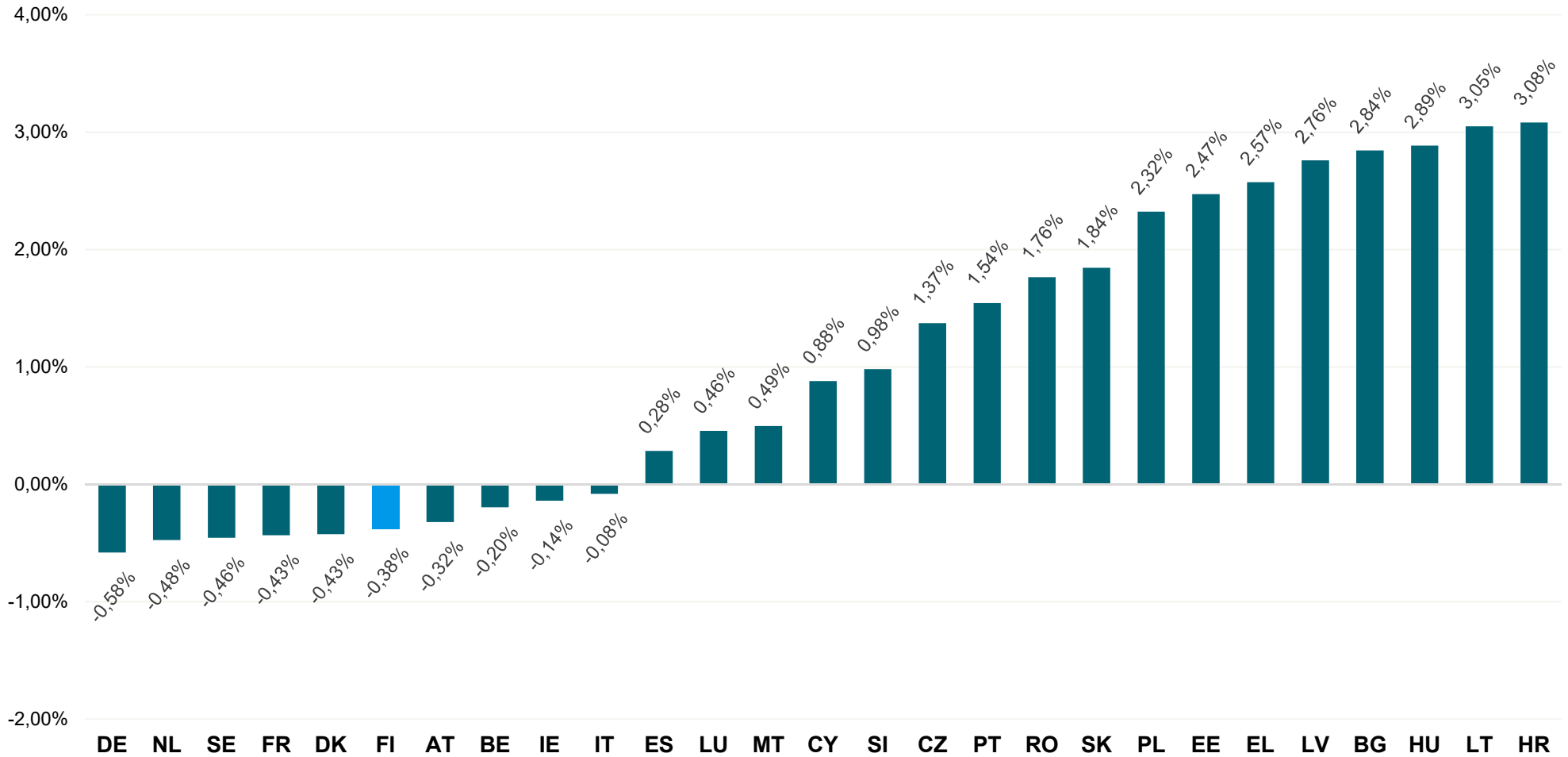


EU-maiden nettomaksuasetemat vuonna 2021

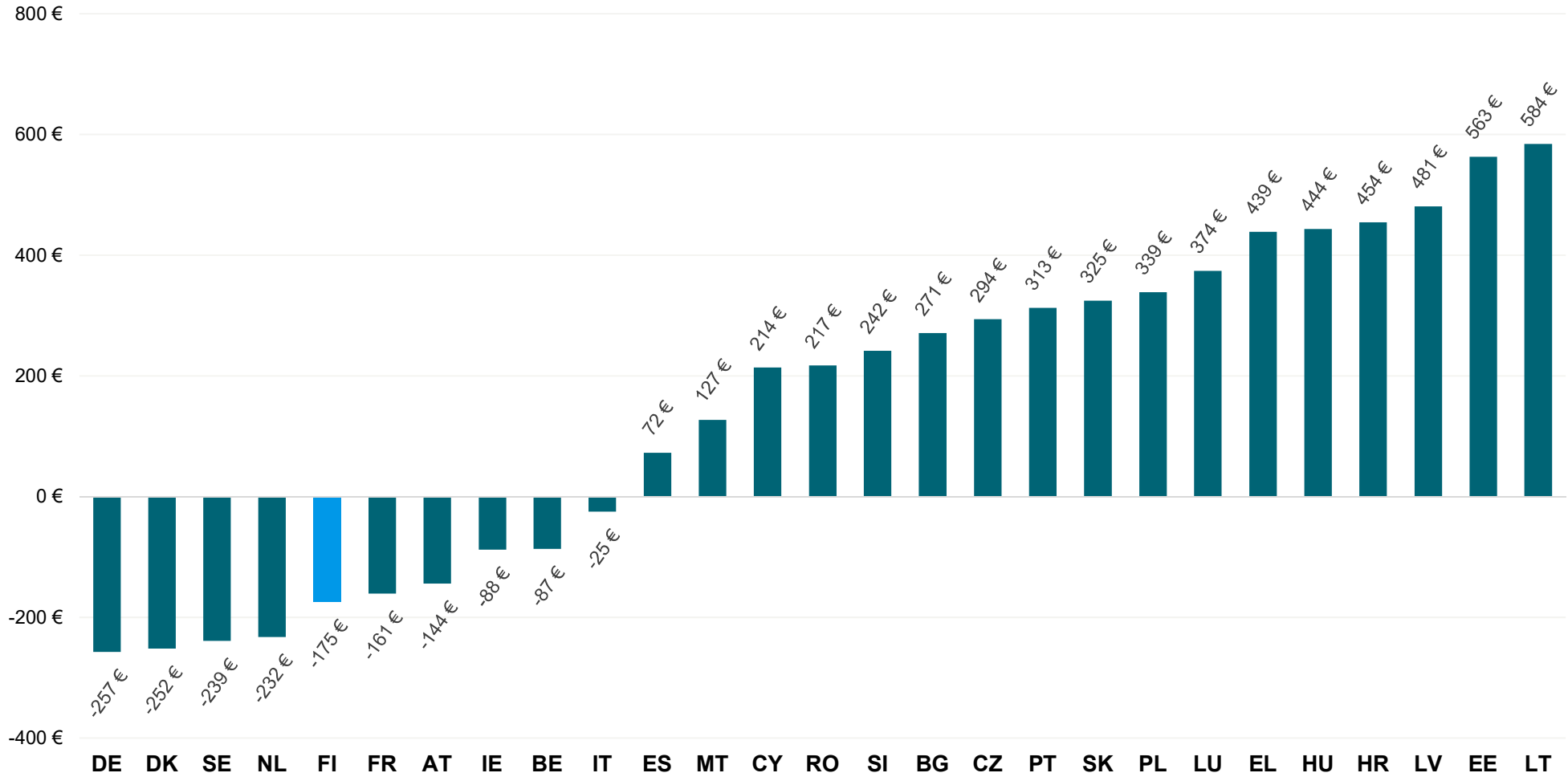
%-osuus bruttokansantulosta



Lähde: Euroopan komissio

EU-maiden nettomaksuasemat vuonna 2021

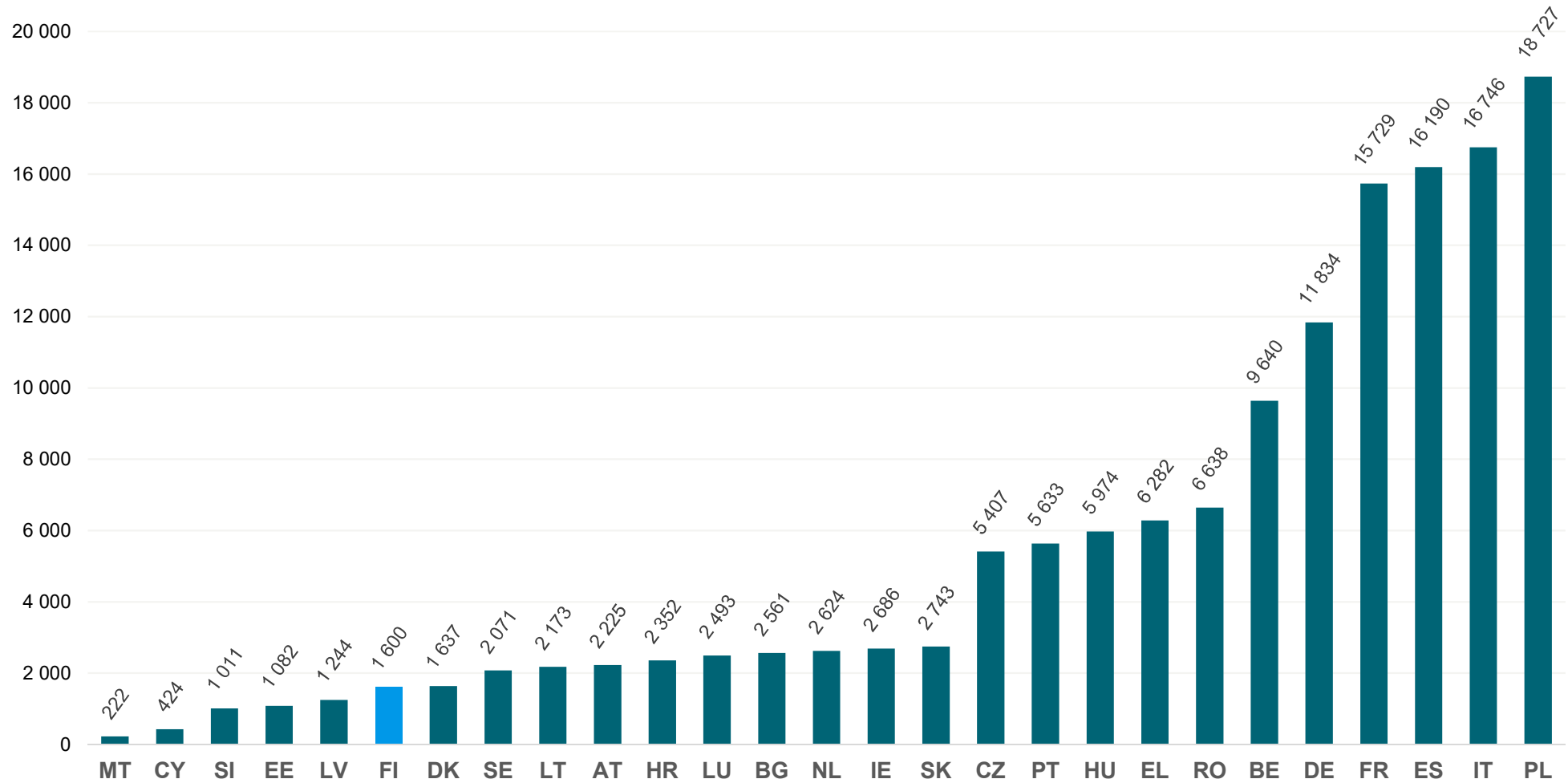
euroa asukasta kohden



Lähde: Euroopan komissio

EU-maiden tulot Euroopan unionilta vuonna 2021

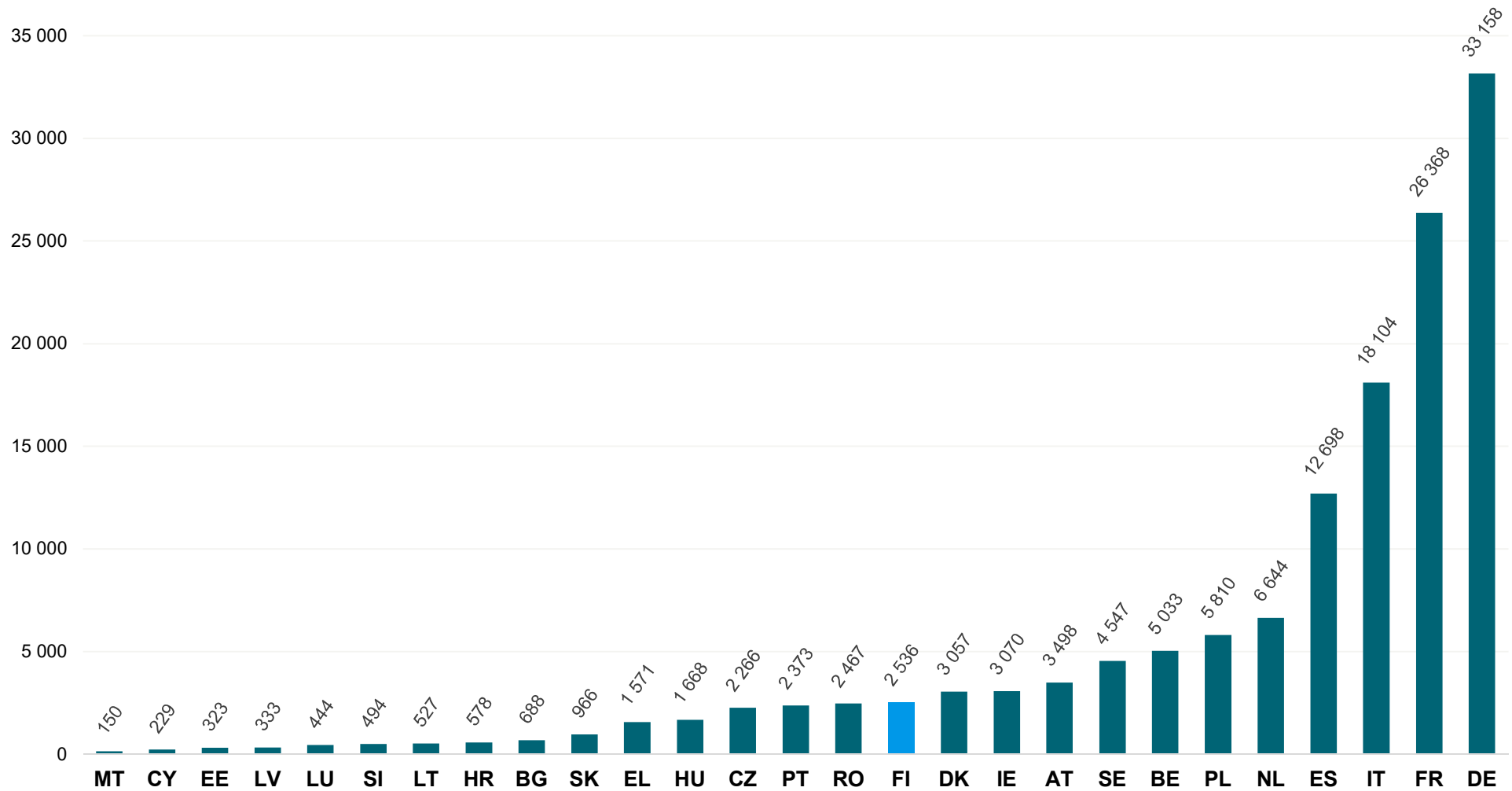
milj. euroa



Lähde: Euroopan komissio

EU-maiden kansalliset maksut Euroopan unionille vuonna 2021

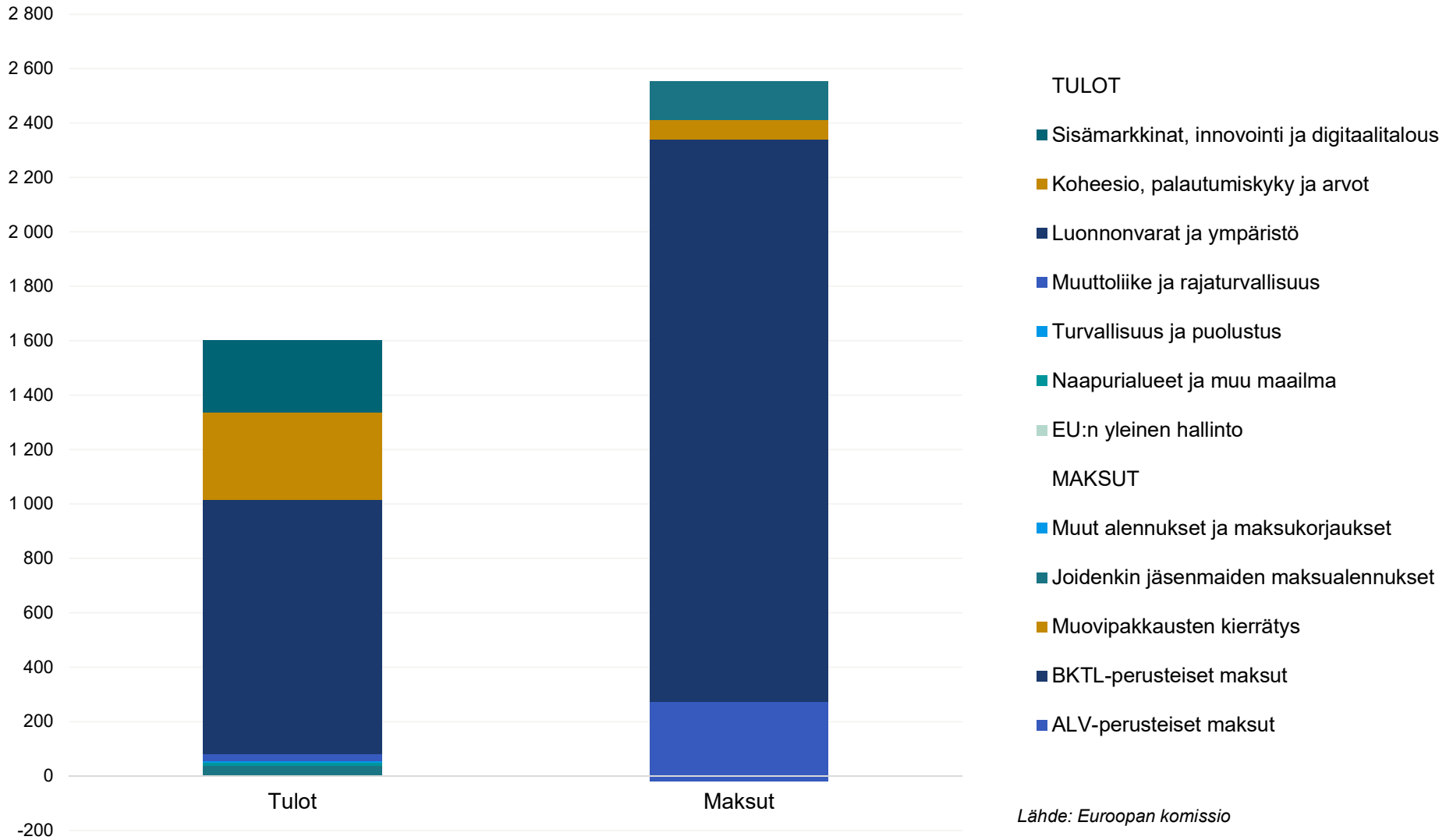
milj. euroa



Lähde: Euroopan komissio

Suomen EU-tulot ja -maksut vuonna 2021

milj. euroa



Lähde: Euroopan komissio

Yhteenveto EU-budjetista Suomeen allokoituista menoista ja kansallisista maksuista EU:lle vuonna 2021, milj. €

	2021
Sisämarkkinat, innovointi ja digitaalitalous	258,0
<i>josta Horisontti Eurooppa</i>	169,7
<i>josta Verkkojen Eurooppa (CEF)</i>	26,2
Koheesio, palautumiskyky ja arvot	320,3
<i>josta Euroopan aluekehitysrahasto (ERDF)</i>	176,4
<i>josta Euroopan sosiaalirahasto (ESF)</i>	88,2
<i>josta Erasmus+</i>	36,2
Luonnonvarat ja ympäristö	930,7
<i>josta Maataloustukirahasto (EAGF)</i>	514,2
<i>josta Maaseuturahasto (EAFRD)</i>	388,3
<i>josta Meri- ja kalatalousrahasto (EMFF)</i>	13,2
<i>josta Ympäristö- ja ilmastotoimien ohjelma (LIFE)</i>	11,1
Muuttoliike ja rajaturvallisuus	23,9
Turvallisuus ja puolustus	9,4
Naapurialueet ja muu maailma	9,1
EU:n yleinen hallinto	48,7
Saanto yhteensä	1 600,2
ALV-pohjaan perustuvat maksut	285,9
Bruttokansantuloon perustuvat maksut	2 060,3
Kierrättämättömän muovipakkausjätteen määrään perustuvat maksut	69,4
Suomen osuus maksukorjauksista eräille jäsenmaille	136,9
Varainhoitovuotta koskevat tarkistukset jäsenmaiden maksuosuuksiin	-17,0
Kansalliset maksut yhteensä	2 535,5
Nettoasema	-969,6
Väestö, milj. asukasta	5,53
Nettoasema per asukas, euroa	-175,3

Lähde: Euroopan komissio: Financial report (2022) ja Ameco Database (väestötiedot)

Yhteenveto EU-budjetista Suomeen allokoiduista menoista ja kansallisista maksuista vuosina 2007–2020, milj. €

	2007	2008	2009	2010	2011	2012	2013	2014	2015	2016	2017	2018	2019	2020
Kasvua ja työllisyyttä edistävä kilpailukyky	94,6	235,1	205,6	209,3	153,9	160,2	180,3	138,2	208,4	319,6	303,4	275,6	351,9	421,2
<i>josta Horisontti 2020</i>	57,8	117,3	94,0	109,9	105,8	119,1	118,4	78,8	151,0	158,4	179,3	202,2	197,4	226,0
<i>josta Verkkojen Eurooppa (CEF)</i>	5,8	27,4	13,2	28,3	16,2	9,4	27,9	6,7	8,3	63,8	17,3	12,4	53,4	77,4
Taloudellinen, sosiaalinen ja alueellinen koheesio	322,0	213,7	193,9	153,4	303,6	247,8	368,1	250,8	106,9	144,5	257,6	211,3	203,0	202,9
Kestävä kasvu: luonnonvarat	972,8	839,8	766,7	908,2	794,6	872,5	893,7	621,5	960,3	978,9	873,2	910,8	904,5	855,0
<i>josta maatalouden suorat tuet ja markkinamenot</i>	587,3	559,4	561,9	599,1	497,2	551,5	540,6	524,0	531,2	538,0	537,2	531,4	528,0	517,4
<i>josta maaseudun kehittäminen</i>	372,1	273,8	191,4	300,0	285,9	302,6	327,6	80,5	406,6	425,2	319,2	352,0	351,2	305,1
<i>josta Ympäristö- ja ilmastotoimien ohjelma (LIFE)</i>	3,9	4,1	6,3	5,5	5,0	5,2	7,2	4,2	8,4	5,1	6,1	9,0	8,6	10,6
Turvallisuus ja kansalaisuus	2,1	4,9	11,1	6,1	9,6	13,1	20,7	14,3	21,6	54,9	30,8	37,2	35,7	34,8
Globaali Eurooppa	0,0	0,0	0,0	0,0	0,0	0,0	0,0	0,0	0,0	0,0	0,0	0,0	0,0	0,0
Hallinto	23,1	21,1	21,8	23,4	25,0	22,9	25,5	27,4	30,2	32,8	35,6	42,9	46,9	43,8
Saanto yhteensä	1 423,4	1 321,3	1 207,8	1 309,6	1 293,0	1 324,1	1 496,8	1 061,9	1 330,0	1 530,8	1 500,6	1 482,6	1 542,0	1 557,7
Kansalliset maksut yhteensä	1 480,5	1 543,3	1 699,0	1 575,2	1 802,8	1 862,3	2 031,5	1 833,8	1 789,6	1 828,6	1 594,9	2 018,3	2 016,4	2 318,3
Nettoasema	-172,0	-318,5	-544,2	-300,2	-652,1	-658,8	-604,0	-883,2	-570,4	-294,0	-275,4	-579,0	-559,1	-781,3
Väestö, milj. asukasta	5,29	5,31	5,34	5,36	5,39	5,41	5,44	5,46	5,48	5,49	5,51	5,52	5,52	5,53
Nettoasema per asukas, euroa	-32,5	-59,9	-101,9	-56,0	-121,0	-121,7	-111,0	-161,7	-104,1	-53,5	-50,0	-105,0	-101,3	-141,3

Lähde: Euroopan komissio: Financial report (2022) ja Ameco Database (väestötiedot)