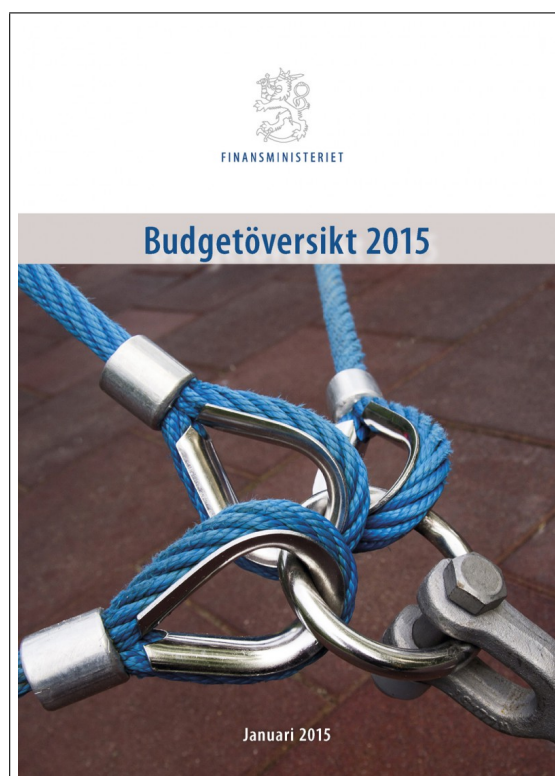


# Budgetöversikt 2015

Våren



# Innehåll

Ekonomiska utsikterna . . . . .	3
Regeringens finanspolitiska linje . . . . .	5
Stödandet av tillväxt och sysselsättning . . . . .	7
Anpassningsåtgärderna dämpar låntagningen . . . . .	10
EU-inkomsterna och -utgifterna inom statsekonomin 2013-2015 . . . . .	12
Kommunalekonomin 2015 . . . . .	13
Socialförmåner 2015 och kostnader för offentlig service . . . . .	15
Plock ur budgeten . . . . .	17
Ytterligare information . . . . .	27
Läsanvisningar och utskriftsversion . . . . .	28

# Ekonomiska utsikterna

## Ekonomiska tillväxten fortfarande svag i Finland

Utvecklingen har varit tudelad inom internationella ekonomin under de senaste tiderna. Tillväxten pådrivs främst av Förenta Staterna och Storbritannien. Euroområdet svaga utveckling förväntas hålla i sig. Ryssland har svårt att undvika en recession 2014 och 2015, även om staten har möjlighet att stimulera tack vare den låga skuldgraden. Industrieländernas tillväxtutsikter överskuggas fortfarande av de geopolitiska spänningarna bl.a. i Ryssland och Mellanöstern.

Samhällsekonomin utveckling						
prognos, december 2014						
	2011	2012*	2013*	2014**	2015**	2016**
Bruttonationalprodukt enligt gängse priser, md. euro	197	199	201	204	208	214
Bruttonationalprodukten, volymförändring, %	2,6	-1,5	-1,2	0,1	0,9	1,3
Arbetslöshetsgraden, %	7,8	7,7	8,2	8,6	8,8	8,6
Sysselsättningsgraden, %	68,6	69,0	68,5	68,4	68,6	68,9
Konsumtprisindexet, ändring, %	3,4	2,8	1,5	1,1	0,8	1,7
Långa räntorna (statsobligationerna, 10 år), %	3,0	1,9	1,9	1,5	0,8	1,2

Ladda ner tabellen som skalbar pdf-fil.<sup>1</sup>

Den finländska ekonomins tillväxt beräknas vara svagt positiv år 2014. 2015 års tillväxt beräknas bli 0,9 %, och tillväxten vilar även på ett bredare underlag. Den privata konsumtionen ökar något trots att hushållens reella inkomster i praktiken förblir oförändrade. Exporten ökar fortfarande långsammare än världshandeln, vilket innebär fortsatt förlust av marknadsandelar. De privata investeringarna upplivas något främst tack vare maskin- och anordningsinvesteringar och investeringar i FoU. Arbetsmarknadsläget kommer att försvagas under 2015 och arbetslöshetsgraden

förutspås stiga till ca 8,8 procent. 2015 års inflation kommer att förbli mindre än 1 procent, bl.a. på grund av det sjunkande världsmarknadspriset på råolja. Den fortsättningsvis rekordlåga räntenivån bidrar också till att hålla pristrycket nere.

## Svaga konjunkturläget belastar den offentliga ekonomin

Finlands offentliga ekonomi består av staten, kommunerna, arbetspensionsfonderna och andra socialskydds-fonder.

De offentliga finanserna går på grund av det långvariga svaga konjunkturläget fortfarande med underskott trots att anpassningsåtgärderna som fastslagits under innevarande valperiod minskat på ökningen av underskottet. Lågkonjunktoren återspeglar sig tydligast i statsfinanserna, vilka fortfarande lider av ett betydande underskott, men samma gäller även för kommunsektorn, som på grund av den svaga skatteinkomstutvecklingen och de ökade utgifterna på grund av befolkningsåldrandet också går med underskott. Den offentliga skulden i förhållande till bruttonationalprodukten beräknas överskrida den i EU:s stabilitets- och tillväxtpakt fastslagna 60-procentsgränsen år 2015. Överskridandet av skuldriteriet leder förmodligen inte till någon process till följd av ett alltför stort underskott, eftersom det beror på solidaritetsoperationerna i anslutning till stödandet av andra euroländer samt på ogynnsamma konjunkturfaktorer. Den

<sup>1</sup><http://verkkojulkaisut.vm.fi/wp-content/uploads/2013/09/Kansantalouden-kehitys2.pdf>

offentliga ekonomins strukturella finansiella ställning riskerar också att avvika från sitt mål.

Den finländska ekonomin plågas samtidigt av problem som dels har ett samband med strukturell tillväxt, dels med hållbarheten hos den offentliga ekonomin. Den demografiska förändringen minskar på den tillgängliga kvantitativa arbetsinsatsen inom ekonomin och utökar de åldersbundna offentliga pensions-, vård- och omsorgsutgifterna. Ökningen av de åldersbundna utgifterna försvagar den offentliga ekonomins finansiella ställning så att inkomsterna inom den offentliga ekonomin med den nuvarande skattegraden inte räcker till att täcka utgifterna inom den offentliga ekonomin under en normal utveckling. Om inga korrigerande åtgärder vidtas riskerar den offentliga skulden att öka okontrollerat i förhållande till totalproduktionen. Detta s.k. *hållbarhetsunderskott* uppgår enligt

finansministeriets uppskattning från hösten 2014 till ca 4 % av BNP. Det betyder att den offentliga ekonomins finansiella ställning borde förbättras med ca 9 miljarder euro jämfört med grundprognosen fram till 2018, så att den offentliga makten ska kunna sköta sina förpliktelser utan att skuldutvecklingen inom den offentliga ekonomin rusar ur kontroll. Den offentliga ekonomin belastas också av det fortsättningsvis svaga konjunkturläget.

Den offentliga ekonomin						
Centrala parametrar enligt nationalräkenskaperna						
i förhållande till BNP, procent						
	2011	2012*	2013*	2014**	2015**	2016**
Skatter och socialskyddsavgifter, % av BNP	42,1	42,9	44,0	44,5	44,7	44,7
Offentliga samfundens utgifter, % av BNP	54,4	56,3	57,8	58,5	58,5	58,1
Nettoutlåning, % av BNP	-1,0	-2,1	-2,4	-2,7	-2,6	-2,1
- Statsförvaltningen	-3,2	-3,7	-3,5	-3,2	-2,5	-2,3
- Lokalförvaltningen	-0,5	-1,1	-0,8	-0,9	-1,0	-1,1
- Arbetspensionsfonderna	2,7	2,4	1,9	1,7	1,2	1,3
- Övriga socialskyddsfonder	0,0	0,2	0,0	-0,2	-0,3	0,0
Offentliga samfundens skuld, % av BNP	48,5	53,0	56,0	58,9	61,1	62,3
Statskulden, % av BNP	40,5	42,2	44,6	46,6	48,0	48,7

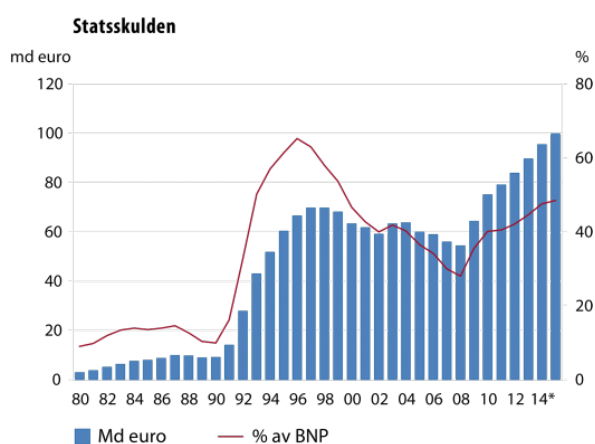
Ladda ner tabellen som skalbar pdf-fil.<sup>2</sup>

<sup>2</sup><http://verkkojulkaisut.vm.fi/wp-content/uploads/2013/09/Julkinen-talous-ru1.pdf>

# Regeringens finanspolitiska linje

Statsminister Stubbs regering fortsätter den föregående regeringens finanspolitiska linje, och dess program baserar sig på programmet för statsminister Katainens regering, det strukturpolitiska programmet och riktlinjerna för anpassningen av de offentliga finanserna. Minskningen av fattigdom, ojämställdhet och utslagning, stabilisering av den offentliga ekonomin och förstärkning av hållbar tillväxt, sysselsättning och konkurrenskraft prioriteras fortfarande. Programmet för statsminister Stubbs regering innehåller dessutom nya satsningar i tillväxt, sysselsättning och stödjande av köpkraften.

Verkställandet av det strukturpolitiska programmet säkerställs i syfte att överbrygga hållbarhetsunderskottet inom den offentliga ekonomin. Tillväxt- och sysselsättningsförutsättningarna förstärks, och statsfinanserna anpassas i enlighet med besluten i regeringens plan för de offentliga finanserna från våren 2014, samt i enlighet med tidigare beslut.



Ladda ner bilden som skalbar pdf-fil.<sup>3</sup>

<sup>3</sup>[http://verkkokulkaisut.vm.fi/wp-content/uploads/2013/09/Valtionvelka\\_RU1.pdf](http://verkkokulkaisut.vm.fi/wp-content/uploads/2013/09/Valtionvelka_RU1.pdf)

Regeringens strukturpolitiska program innehåller de viktigaste elementen för förnyandet av de ekonomiska strukturerna på ett sätt som stöder tillväxt och hållbar offentlig ekonomi:

- balanseringen av kommunalekonomin med hjälp av en finansiell ram samt andra statliga och kommunala åtgärder,
- höjning av serviceproduktionens produktivitet med hjälp av service- och finansieringsstrukturen inom social- och hälsovården,
- förlängning av arbetskarriärerna genom pensionsreformen och andra åtgärder som påverkar inledandet av och avbrotten under arbetskarriären,
- sänkning av den strukturella arbetslöshetsgraden och
- höjning av den ekonomiska produktionspotentialen.

Regeringen bekräftade den 28 augusti 2014 verkställandet av det strukturpolitiska programmet. Man beslutade bland annat att snabbt bereda ett budgetramsystem som möjliggör kontrollen av kostnaderna inom offentliga social- och hälsovårdstjänster.

Regeringen iakttar rambestämmelserna i programmet för statsminister Katainens regering samt ramen för valperioden. Utgiftsramen säkerställer en ansvarsfull och långsiktig utgiftspolitik som främjar ekonomisk stabilitet. Ramen omfattar ca 80 procent av budgetutgifterna. Utgifter som varierar beroende på

konjunkturer och finansieringsautomatik, såsom arbetslöshets-säkerhetsutgifterna, löneskyddet, bostadsbidragen och statens andel av utkomststödsutgifterna lämnas utanför ramen.

Målsättningarna för Finlands offentliga ekonomi definieras av EU-bestämmelser, framför allt stabilitets- och tillväxtpakten

som förpliktar medlemsländerna till att upprätthålla överskott i de offentliga finanserna och att undvika för stora underskott och skuldsatthet. Regeringens politik styrs även av målsättningen för hela den offentliga ekonomins strukturella finansiella ställning, ett underskott på 0,5 procent i förhållande till totalproduktionen på medellång sikt (MTO).

# Stödandet av tillväxt och sysselsättning

Budgeten för 2015 baserar sig på uppgörelser som överenskommit i regeringsprogrammet för statsminister Stubbs regering, samt på besluten i planen för de offentliga finanserna från våren 2014. Budgeten innehåller åtgärder som stödjer tillväxt, köpkraft och sysselsättning, samt åtgärder som anpassar statsfinanserna.

## Regeringens tillväxtåtgärder

Nya tillväxtåtgärder fastslogs både i regeringsprogrammet för statsminister Stubbs regering och i samband med utarbetandet av budgetpropositionen för 2015. Vid regeringsförhandlingarna i juni 2014 beslutade man om åtgärder som stödjer tillväxten i små och medelstora företag (SMF), i synnerhet säkerställandet av finansieringen av SMF. Finnveras möjligheter att finansiera medelstora företags tillväxt och internationalisering utvidgas. I fortsättningen ska det bli möjligt att finansiera företag vilkas storlek överskrider EU:s SMF-definition även utanför stödområdena.

Regeringen inleder ett åtgärdsprogram för bostads- och infrastrukturbyggandet. I anslutning till detta anvisas bl.a. till huvudstadsregionen högst 2 miljoner euro i tidsbundna bidrag för ändring av användningsändamålet, vilka syftar till att främja ändrandet av kontors- och industribyggnader till hyresbostäder. Till trafikinfrastrukturen anvisas ytterligare tilläggsåtgärder (ca 80 miljoner euro 2015), vilka till en del minskar på tidigare fastslagna besparingar. Staten och kommunerna i Helsingforsregionen har uppnått ett

preliminärt avtal om att planläggningsmålet i kommunerna i Helsingforsregionen höjs med 25 % jämfört med gällande intentionsavtal för markanvändningen, boendet och trafiken. Enligt det preliminära avtalet ska staten i gengäld understöda de stora infrastrukturprojekten i huvudstadsregionen, dvs. Centrumslungan och förlängningen av västra metron ända tills Stensvik. Staten deltar också i kostnaderna för planeringen av stadsspårvägen i Tammerfors.

I syfte att påskynda den strukturella förändringen inom IKT-branschen anvisas för ny kompletterande och specialiserande utbildning samt för examensinriktad fortbildning för högskoleutbildade vid universitet och yrkeshögskolor ett tillägg om 2,45 miljoner euro.

## Tillväxtsåtgärder även med försäljningsinkomster från statens egendom

Statens tillgångar ska i enlighet med planen för de offentliga finanserna från våren 2014 utnyttjas på ett produktivare sätt än i dagsläget. Delar av statens fastighetsegendom och aktieäganden ska säljas och bl.a. vissa fonders intäktsföring till staten ska ökas. Dessa åtgärder ökar på inkomsterna i statsbudgeten under 2014-2015 med ca 1,9 miljarder euro. Största delen av tilläggsintäkterna används till att amortera på statsskulden. En del anvisas dock till betydande tillväxtsåtgärder. Ca 250 miljoner av anslagen i tillväxthelheten riktas till 2015. De viktigaste åtgärdsåtgärden anknyter till

kompetens- och innovationsinvesteringar som skapar ny tillväxt och framtid, samt till snabbt sysselsättande trafik- och bygginvesteringar.

Tilläggsatsningarna riktas bl.a. till kapitalinvesteringar i tillväxtföretag via Industriinvestering och Tekes, till Team Finland –verksamhet och Finpros bidrag. Tekes lånefullmakt höjs och riktas till projekt inom cleantech- och bioekonomisektorerna samt till affärsverksamhet som siktar till digital förädling. Man förbereder sig att kapitalisera universiteten tredubbelt jämfört med det privata kapital de samlat in, och vuxnas kompetensunderlag förstärks. Till grundrenoveringen av Helsingfors Olympiastadion beviljas sammanlagt högst 104,5 miljoner euro. 80 miljoner av finansieringen täcks genom försäljning av egendom, varav 40 miljoner euro beviljas år 2014. För år 2015 har man beviljat en fullmakt om 51,8 miljoner euro, varav 40 miljoner (från försäljning av egendom) beviljas 2015 och den resterande delen, högst 11,8 miljoner euro, under åren 2016-2019 ur tipsvinstmedlen för idrott. Ur statens bostadsfond anvisas sammanlagt 40 miljoner euro till renoveringsbidrag år 2015.

## Anpassningen av statsfinanserna fortsätts

Under ramperioden 2012-2015 har det fattats flera anpassningsbeslut som syftar till att förstärka statsfinanserna. De fastslagna åtgärderna (skatteförhöjningarna och utgiftsbesparingarna) förstärker statsfinanserna sammanlagt med ca 5,2 miljarder euro netto, dvs. med 2,5 % i förhållande till totalproduktionen på 2015 års nivå, jämfört med det sista rambeslutet från förra valperioden.

Anpassningsåtgärderna som ingår i budgeten för 2015 minskar på statens utgifter under budgetåret med ca 2 miljarder euro jämfört med besparingarna 2014. Utgiftsbesparingarna berör olika förvaltningsområden i stor omfattning. Besparingarna kommer att ökas bl.a. inom: statsandelarna för kommunal basservice, utvecklingssamarbetsutgifterna, barnbidragen, försvarsmaktens omkostnader och materielupphandling, statens omkostnader samt utgifter som beror på sjukförsäkringslagen.

## Köpkraften understöds

Inhemsk efterfrågan understöds i enlighet med regeringsprogrammet för Stubbs regering med en inflationsjustering i de tre lägsta skatteklasserna i inkomstskatteskalen. Barnfamiljer med låga och medelinkomster understöds dessutom med ett barnfamiljavdrag. Företagens rätt till ett 50-procentigt avdrag för representationskostnaderna återinförs från och med ingången av 2015. Pensionärens köpkraft understöds genom en förhöjning av pensionsavdraget i kommunalbeskattningen.

## Skatteförändringar i syfte att stödja samhällelig rättvishet

Regeringen stöder beskattningens rättvishet. Småinkomsttagares beskattning lättas genom en förhöjning av arbetsinkomstavdraget. Den nedre gränsen för den temporära högsta inkomstklassen i den progressiva förvärvsinkomstskatteskalen sänks. Kapitalinkomstbeskattningens progression utökas också.



Statens inkomstskatteskala 2015		
Beskattningsbar förvärvsinkomst euro	Skatt vid nedre gränsen, euro	Skatt på andelen som överskrider nedre gränsen, %
16 500 - 24 700	8	6,5
24 700 - 40 300	541	17,5
40 300 - 71 400	3 271	21,5
71 400 - 90 000	9 957,5	29,75
90 000 -	15 491	31,75

Ladda ner tabellen som skalbar pdf-fil.<sup>4</sup>

## Punktbeskattningen skärps

År 2015 genomförs skattemässiga åtgärder som förstärker balansen inom de offentliga finanserna, och som fortsätter att flytta beskattningstygndpunkten från tillväxtfientlig beskattning av arbete och företagande mot miljö- och hälsobaserad beskattning. De skatteförhöjningar som träder i kraft 2015 består i regel av förhöjningar av punktskatter och andra indirekta skatter.

Punktskattesatser år 2014 och 2015, euro			
	2014	2015	Skattehöjning, %
Genomsnittligt prissatt cigarett (20 st.)	3,39	3,70	9,1
Genomsnittligt prissatt rulltobak (30g påse)	3,11	3,40	9,3
Motorbensin* (100 l)	67,29	68,13	1,2
Dieseloilja* (100 l)	49,66	50,61	1,9
Elektricitet för ett eluppvärmt egnahemshus (20 000 kWh/år)	378,00	448,00	18,5
Fordonsskattens grundskatt för en genomsnittlig personbil (år)	170,00	230,00	35,3

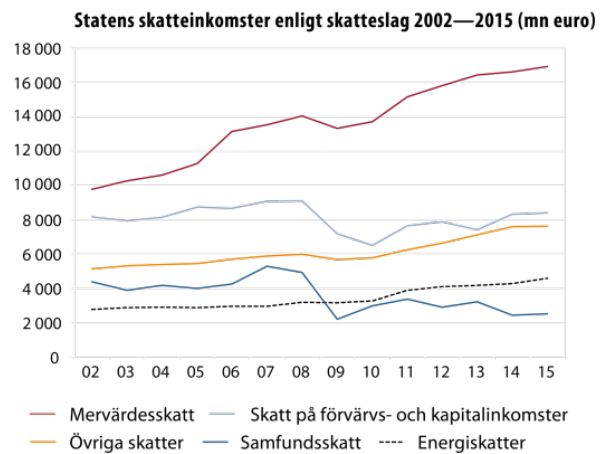
\*Fossil. Skattehöjningen för ersättande biobensin mindre.

Ladda ner tabellen som skalbar pdf-fil.<sup>5</sup>

År 2015 tillämpas tre mervärdesskattesatser.

Mervärdesskattesatserna 2015	
Allmänna skattesatsen	24 %
Sänkt skattesats ► livsmedel, foder och restaurangers bespisingstjänster	14 %
Sänkt skattesats ► bl.a. mediciner, persontransporter, inkvartering, motions- och rekreationstjänster, kulturtjänster, böcker, prenumererade tidskrifter och dagstidningar	10 %

Ladda ner tabellen som skalbar pdf-fil.<sup>6</sup>



Ladda ner bilden som skalbar pdf-fil.<sup>7</sup>

<sup>4</sup>[http://verkkojulkaisut.vm.fi/wp-content/uploads/2013/09/Tuloveroasteikko\\_ruotsi1.pdf](http://verkkojulkaisut.vm.fi/wp-content/uploads/2013/09/Tuloveroasteikko_ruotsi1.pdf)

<sup>5</sup>[http://verkkojulkaisut.vm.fi/wp-content/uploads/2013/09/Valmisteveroasteikko\\_ruotsi1.pdf](http://verkkojulkaisut.vm.fi/wp-content/uploads/2013/09/Valmisteveroasteikko_ruotsi1.pdf)

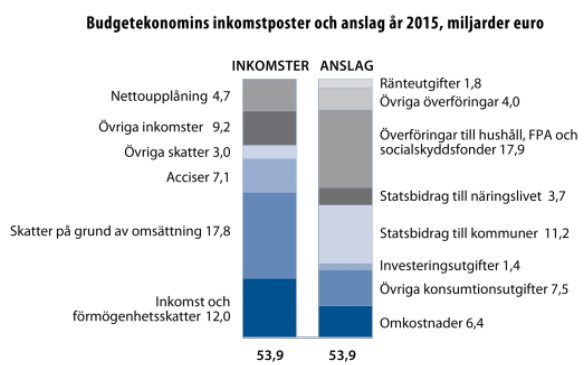
<sup>6</sup>[http://verkkojulkaisut.vm.fi/wp-content/uploads/2014/09/Arvonlisaverokannat\\_RU.pdf](http://verkkojulkaisut.vm.fi/wp-content/uploads/2014/09/Arvonlisaverokannat_RU.pdf)

<sup>7</sup>[http://verkkojulkaisut.vm.fi/wp-content/uploads/2014/09/Valtion-verotulot-lajeittain\\_RU.pdf](http://verkkojulkaisut.vm.fi/wp-content/uploads/2014/09/Valtion-verotulot-lajeittain_RU.pdf)

# Anpassningsåtgärderna dämpar låntagningen

Anslagen minskar på grund av anpassningen av statsfinanserna

Anslagen i budgeten uppgår till 53,9 miljarder euro, vilket är 0,2 miljarder euro mindre än i ordinarie budgeten för 2014, och ungefär 1 miljard mindre än vad som budgeterats för 2014, inklusive tilläggsbudgeterna. Förvaltningsområdenas anslag minskar reellt sett med ungefär 2½ % jämfört med vad som budgeterats för 2014, då man beaktar höjningen av prisnivån och de strukturella förändringarna i budgeten.



Ladda ner bidlen som skalbar pdf-fil.<sup>8</sup>

Utgiftsökningarna hålls tillbaka av sparbesluten som fattats i syfte att anpassa statsfinanserna, och vilkas verkningar är klart större 2015 än 2014. Anslagsnivån höjs å andra sidan av tilläggssatsningar bl.a. i kapitalinvesteringarna i växande industri- och bioekonomiföretag (Finlands Industriinvestering Ab), Tekes lån, stödjandet av produktionen av förnybar energi, bostadsbidragsreformen och utvecklandet av tjänsterna åt seniorer. Utgifterna ökas även av vissa automatiska faktorer,

såsom lag- och avtalsbaserade pris- och kostnadsnivåjusteringar samt ökningen av de åldersbundna statliga pensionsutgifterna.

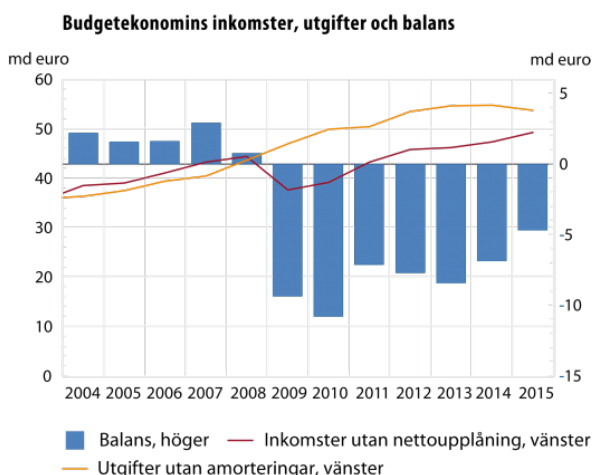
Räntan för statsskulden beräknas uppgå till ca 1,8 miljarder euro, vilket är nära fjolårsnivån. Den exceptionellt låga räntenivån dämpar höjningstrycket mot ränteutgifterna.

Utgifterna inom ramen för 2015 uppgår sammanlagt till 41 967 miljoner euro. Valperiodens ram för 2015 är 42 167 miljoner euro. Den odelade reserven för 2015 blir alltså de 200 miljoner euro man reseverat för tilläggsbudgetar.

Svag tillväxt begränsar ökningen av skatteinkomsterna

Inkomsterna inom statens budgetekonomi beräknas uppgå till 49,1 miljarder euro år 2015, exklusive nettoinlåning. Drygt 80 % av inkomsterna består av skatter och inkomster av skattenatur. Den finländska ekonomin har knappt vuxit sedan 2012, men år 2015 beräknas ekonomin växa med ca 0,9 procent. Ökningen av skatteunderlagen förblir dock fortfarande långsam även 2015.

<sup>8</sup>[http://verkkojulkaisut.vm.fi/wp-content/uploads/2013/09/Budjettitalouden-tulot-ja-menot\\_ru1.pdf](http://verkkojulkaisut.vm.fi/wp-content/uploads/2013/09/Budjettitalouden-tulot-ja-menot_ru1.pdf)



7,0 miljarder euro (inkl. tilläggsbudgetarna), underskottet inom budgetekonomin minskar alltså ungefär en tredjedel jämfört med 2014.

Underskottet inom statsfinanserna beräknas enligt nationalräkenskaperna vara ca 2,5 % i förhållande till bruttonationalprodukten år 2015.

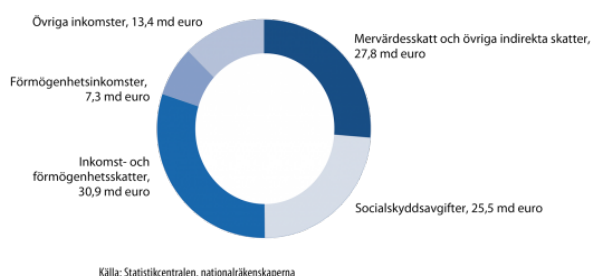
I slutet av 2015 beräknas statsskulden vara ca 100 miljarder euro, vilket är ca 48 % i förhållande till bruttonationalprodukten.

Ladda ner bilden som skalbar pdf-fil.<sup>9</sup>

Skatteprognosen inkluderar den nya regeringens skattepolitiska åtgärder samt de beslut som fastslagits i samband med planen för den offentliga ekonomin från våren 2014 och tidigare under valperioden, och som träder i kraft 2015. Ändringarna av skattegrunderna som genomförs 2015 beräknas öka på statens skatteinkomster med ca 0,2 miljarder euro netto. Statens skatteinkomster beräknas öka med ca 1 % år 2015, dvs. med ca 0,4 miljarder euro jämfört med vad som budgeterats för 2014 (budgeten inkl. tilläggsbudgetarna).

**Varifrån kommer skattepengarna?**

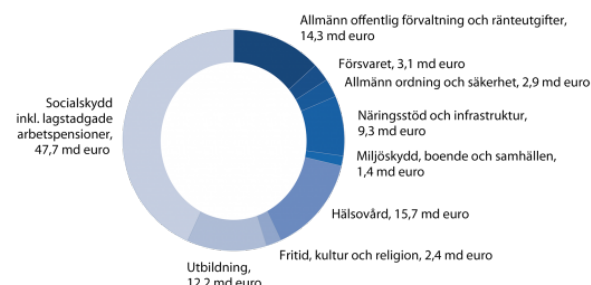
De offentliga samfundens inkomster år 2012: 104,8 md euro / 54,5 % av BNP (2011: 102,1 md euro / 54,1 %)



Ladda ner bilden som skalbar pdf-fil.<sup>10</sup>

**Hur används skattepengarna?**

De offentliga samfundens utgifter år 2012: 109,1 mrd. euro / 56,7 % av BNP (2011: 104,1 mrd. euro / 55,2 %)



**Statsskulden når 100 miljarder euro**

Statsbudgeteten för 2015 har ett underskott på 4,7 miljarder euro, vilket täcks genom ytterligare lån. 2014 års underskott är

Ladda ner bilden som skalbar pdf-fil.<sup>11</sup>

<sup>9</sup><http://verkkojulkaisut.vm.fi/wp-content/uploads/2013/09/Budjettitalouden-tulot-menot-ja-tasapaino5.pdf>

<sup>10</sup>[http://verkkojulkaisut.vm.fi/wp-content/uploads/2014/09/Mista-veroeurot-tulevat\\_RU.pdf](http://verkkojulkaisut.vm.fi/wp-content/uploads/2014/09/Mista-veroeurot-tulevat_RU.pdf)

<sup>11</sup>[http://verkkojulkaisut.vm.fi/wp-content/uploads/2014/09/Mihin-veroeurot-kaytetaan\\_RU.pdf](http://verkkojulkaisut.vm.fi/wp-content/uploads/2014/09/Mihin-veroeurot-kaytetaan_RU.pdf)

# EU-inkomsterna och -utgifterna inom statsekonomin 2013-2015

EU-inkomsterna och -utgifterna inom statsekonomin

dessa, 46 miljoner euro, ingår i den nationella budgeten.

Finlands betalningar till EU-budgeten och Europeiska utvecklingsfonden uppgår på statsekonominivå år 2015 till 1 990 miljoner euro. Finlands betalningsandel minskar med 74 miljoner euro jämfört med det som budgeterats för 2014. Finland betalar 136 miljoner euro år 2015 för Förenta Kungarikets betalningsavdrag på 5,4 miljarder euro.

Inkomsterna från EU-budgeten beräknas uppgå till ca 1 265 miljoner euro, vilket är 353 miljoner euro mera än 2014. Inkomsterna för utvecklandet av landsbygden beräknas öka betydligt och å andra sidan beräknas de strukturpolitiska stöden minska jämfört med 2014. Förändringarna beror på tidsplaceringen av betalningarna på grund av bytet av EU:s programperiod. Tullarna som Finland tar ut på EU:s vägnar beräknas uppgå till 184 miljoner euro. En fjärdedel av

Sammanfattning av betalningsflödet mellan staten och EU 2013–2015 (mn euro)			
Utgifterna inom statsekonomin	Bokslut 2013	Budget 2014	Budget 2015
<b>Budgetekonomin</b>			
Momsavgift	285	292	284
BNI-avgift	1 625	1 587	1 545
Finansiering av betalningslättningen som beviljats Förenade Kungariket	118	136	136
<b>EU-BETALNINGARNA TOTALT</b>	<b>2 028</b>	<b>2 015</b>	<b>1 965</b>
Europeiska utvecklingsfonden	47	49	25
<b>SAMMANLAGT</b>	<b>2 075</b>	<b>2 064</b>	<b>1 990</b>
Inkomsterna inom statsekonomin	Bokslut 2013	Budget 2014	Budget 2015
<b>Budgetekonomin</b>			
Jordbruksstödet	533	536	534
Utvecklandet av landsbygden	312	45	556
Strukturpolitiskt stöd	291	247	70
Uppbördsprovision för tullar etc.	43	52	46
Andra inkomster*	62	29	40
<b>Fondekonomin</b>			
Interventionsfonden	4	1	3
Gårdsbrukets utvecklingsfond	25	2	16
<b>SAMMANLAGT</b>	<b>1 270</b>	<b>912</b>	<b>1 265</b>
<b>Tullar, jordbruks- och sockeravgifter som tagits ut på EU:s vägnar</b>	<b>172</b>	<b>208</b>	<b>184</b>

\* Inkluderar bl.a. 14,5 miljoner euro inkomster från fonderna för inrikesfrågor år 2015.

Ladda ner tabellen som skalbar pdf-fil.<sup>12</sup>

<sup>12</sup>[http://verkkojulkaisut.vm.fi/wp-content/uploads/2013/09/eu-maksuvirrat\\_ru1.pdf](http://verkkojulkaisut.vm.fi/wp-content/uploads/2013/09/eu-maksuvirrat_ru1.pdf)

# Kommunalekonomin 2015

Kommunerna ordnar den grundläggande servicen åt sina invånare, de viktigaste är utbildnings- samt social- och hälsovårdstjänsterna. Tjänsterna finansieras huvudsakligen med kommunernas skatteinkomster vilka består av kommunalskatten (86 % av skatteinkomsterna), fastighetsskatten (7 % av inkomsterna) samt andelen av samfundsskatteavkastningen (7 % av skatteinkomsterna).

Kommunernas skatteinkomster beräknas uppgå till ca 21,7 miljarder euro år 2015, vilket är ca 3 % mera än året innan. Till beskattningen av förvärvsinkomster görs både lättande och skärpande förändringar som sammantaget beräknas minska på kommunalskatteavkastningen med sammanlagt 156 miljoner euro. Statsandelen för kommunal basservice kompenseras till ett motsvarande belopp. Minimigränserna för den allmänna fastighetsskatten och skatteprocenten för permanenta bostadshus höjs. Detta beräknas öka på kommunernas skatteintäkter med 48 miljoner euro, men statsandelen för basservice minskas med motsvarande belopp.

Överföringen av finansieringsansvaret för arbetsmarknadsstödet till kommunerna kompenseras med 75 miljoner euro genom en förhöjning av utdelningen av samfundsskatteintäkterna. Noggrannare uppgifter om ändringarna av skattegrunderna för 2015 finns i avsnittet om skatteändringar i budgetöversikten.

Statens finansierar den kommunala basservicen år 2015 via statsbidragen (kalkylmässiga statsandelar och andra bidrag) med sammanlagt 9,9 miljarder euro. Till

de kalkylmässiga statsandelarna anvisas sammanlagt 9,0 miljarder euro, och till andra statsunderstöd 0,9 miljarder euro. Statsbidragen minskar med 0,5 miljarder euro jämfört med 2014.

Statsandelarna minskas av att statsandelen för basservice skärs ner med 188 miljoner euro år 2015. Besparingar riktas dessutom mot gymnasie- och yrkesutbildningen, läroavtalsutbildningen samt de provningsberoende statsandelarna. Statsandelnivåerna minskas också av överföringarna i anslutning till reformeringen av finansieringen av yrkeshögskolorna. Men de höjs å andra sidan av tilläggen i anslutning till reformeringen av socialvårdslagen och barnskyddslagen samt fortsättningen av verkställandet av äldrevårdslagen. Statsandelarna höjs även av en indexförhöjning med 43 miljoner euro samt på grund av den demografiska förändringen med ungefär 60 miljoner euro.

Statsandelsprocenten som ingår i statsandelssystemet beskriver kostnadsfördelningen mellan staten och kommunerna. Statsandelsprocenten för statsandelen för kommunal basservice var 25,44 procent år 2015. Kommunens finansieringsandel är alltså 74,56. Statsandelsprocenten för utbildningen efter den grundläggande utbildningen som finansieras från undervisnings- och kulturministeriet är 41,89. Kommunernas statsandelar bestäms på kalkylmässiga grunder och de har allmän täckning, dvs. kommunen kan besluta om användningen av dem enligt prövning.

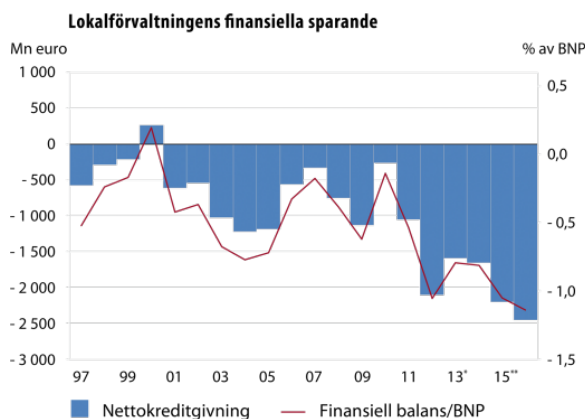
De statens åtgärder som ingår i budgeten beräknas försvaga kommunernas finansiella

ställning sammanlagt med 218 miljoner euro netto jämfört med 2014.

Det har under de senaste åren uppstått en diskrepans mellan inkomsterna och utgifterna inom kommunalekonomin. Kommunernas och samkommunernas sammanlagda årsbidrag räckte år 2013 knappt till att täcka avskrivningarna, men inte nettoinvesteringarna. Skulden inom kommunalekonomin steg i förhållande till bruttonationalprodukten nästan till 8 procent.

Det kommunalekonomiska läget kommer inte att förbättras under de närmaste åren, utan utökningen av utgifterna hotar att överskrida inkomstökningen även framöver. Ökningen av kommunernas skatteunderlag beräknas förbli svag eftersom tillväxten väntas återhämta sig långsamt. Statsandelarna minskar också 2014—2015, bl.a. på grund av nedskärningen av statsandelen för kommunal basservice. Kommunernas omkostnader ökar däremot jämt i och med att ändringen av befolkningmängden och åldersstrukturen ökar på servicebehovet. En tredjedel av kommunerna höjer sina kommunalskattesatser år 2015, vilket ökar på skatteintäkterna med ungefär 100 miljoner euro. Trycket mot ytterligare skatteförhöjningar kommer att vara betydligt under de närmaste åren.

Underskottet inom kommunalekonomin mätt enligt nationalräkenskaperna var 0,8 % i förhållande till bruttonationalprodukten år 2013. Kommunalekonomins finansiella ställning beräknas försvagas till drygt -1 procent i förhållande till bruttonationalprodukten år 2015.



Ladda ner bilden som skalbar pdf-fil.<sup>13</sup>



<sup>13</sup>[http://verkkojulkaisut.vm.fi/wp-content/uploads/2013/09/Paikallishallinto-ru\\_viiivoilla.pdf](http://verkkojulkaisut.vm.fi/wp-content/uploads/2013/09/Paikallishallinto-ru_viiivoilla.pdf)

# Socialförmåner 2015 och kostnader för offentlig service

Vissa förmåner per månad <sup>1)</sup> 2015, del 1		
	€/mån 2015	€/mån 2014
<b>Full folkpension</b>		
<i>fr.o.m. 1.1.2015</i>		
- ensamstående	636,63	633,91
- gifta	564,69	562,27
<b>Garantipension</b>	746,57	743,38
<b>Barnbidrag</b>		
- 1. barnet	95,75	104,19
- 2. barnet	105,80	115,13
- 3. barnet	135,01	146,91
- 4. barnet	154,64	168,27
- 5. etc. barnet	174,27	189,63
- ensamförsörjartillägg/barn	48,55	48,55
<b>Sjukförsäkringens dagpenningar</b>		
- miniminivån för sjuk-, moderskaps-, faderskaps- och föräldrapenning	600,50	598

<sup>1)</sup> Förmåner som bestäms per dag har uppskattats på månadsnivå.

Ladda ner tabellen som skalbar pdf-fil.<sup>14</sup>

Vissa förmåner per månad <sup>1)</sup> 2015, del 2		
	€/mån 2015	€/mån 2014
<b>Stödet för hemvård av barn</b>		
- vårdpenning för ett barn under 3 år	342,53	341,06
<b>Stödet för privat vård</b>		
- vårdpenning/barn	174,38	173,64
<b>Partiell vårdpenning/förälder</b>	98,09	97,67
<b>Grundskyddet för arbetslösa</b>		
- grunddagpenning	705,20	702,19
- arbetsmarknadsstöd	705,20	702,19
<b>Studiestöd, maximibelopp<sup>2)</sup></b>		
<i>Studiepenning</i>		
Högskolestuderanden		
- självständigt boende, 17-åriga	147,52	146,89
- självständigt boende, 18 år fyllda	303,19	301,89
Högskolestuderanden, första studierna inledda efter den 1 augusti 2014		
- självständigt boende, 17-åriga	163,80	163,10
- självständigt boende, 18 år fyllda	336,76	335,32
Studeranden vid andra läroinrättningar		
- självständigt boende, 17-åriga	101,74	101,31
- självständigt boende, 18 år fyllda	250,28	249,21
<i>Bostadstillägg</i>		
- 80 % av de specificerade <sup>3)</sup> boendeutgifterna	201,60	201,60
<i>Statsgaranti för studielånet</i>		
- Högskolestuderanden	400,00	400,00

<sup>1)</sup> Förmåner som bestäms per dag har uppskattats på månadsnivå.

<sup>2)</sup> Stödena stiger fr.o.m. 1.8.2015 på grund av att folkpensionsindexet stiger.

<sup>3)</sup> Boendeutgifterna tas inte i beaktande för den del som överskrider 252 euro.

<sup>14</sup> [http://verkkojulkaisut.vm.fi/wp-content/uploads/2013/09/Eraat-etuudet-osa1\\_swe1.pdf](http://verkkojulkaisut.vm.fi/wp-content/uploads/2013/09/Eraat-etuudet-osa1_swe1.pdf)

<sup>15</sup> [http://verkkojulkaisut.vm.fi/wp-content/uploads/2013/09/Eraat\\_etuudet\\_ruotsi2.pdf](http://verkkojulkaisut.vm.fi/wp-content/uploads/2013/09/Eraat_etuudet_ruotsi2.pdf)

<sup>16</sup> [http://verkkojulkaisut.vm.fi/wp-content/uploads/2013/09/julkisten-palveluiden-kustannukset\\_RU.pdf](http://verkkojulkaisut.vm.fi/wp-content/uploads/2013/09/julkisten-palveluiden-kustannukset_RU.pdf)

Ladda ner tabellen som skalbar pdf-fil.<sup>15</sup>

Genomsnittliga kostnader för vissa offentliga tjänster 2012		
UNDERSVINGS- OCH BILDNINGSVÄSENDET	euro	
grundläggande utbildningen	8 404	/elev
gymnasieutbildningen	7 392	/student
yrkesinriktade grundutbildningen	11 663	/ student
yrkeshögskoleutbildning	8 132	/ student
budgetfinansieringen av universitetsutbildningen	9 577	/ student
allmänna bibliotek	3,29	/lån
SOCIALTJÄNSTER	euro	
barndagvården <sup>1)</sup>	57,6	/vårdtag
vård på äldreboende	127	/vårdtag
HÄLSOVÅRDSTJÄNSTER	euro	
Grundläggande hälsovården		
- besök på hälsocentralen	73,4	/besök
- vård på bäddavdelningen	193,4	/vårdtag
- tandvård	72,8	/besök
Specialiserad sjukvård		
- somatisk specialiserad sjukvård <sup>2)</sup>	1024,6	/vårdtag

<sup>1)</sup> Inkluderar kostnader och vårdtagar både för daghemsvård och familjedagvård. Deltids- och heldagsvårds vårdtagar har inte gjorts kommersurabla.

<sup>2)</sup> Inkluderar vård på bäddavdelning samt dagkirurgi.

Källor: Undervisningsstyrelsen, Undervisnings- och kulturministeriet, Institutet för hälsa och välfärd, Statistikcentralen. Källa för bibliotekslåns antal: Suomen yleisten kirjastojen tilastot <http://tilastotkirjasto.fi/>.

Ladda ner tabellen som skalbar pdf-fil.<sup>16</sup>





# Plock ur budgeten

## Beskattningen

### Förvärvs- och kapitalinkomstskatterna

- Inom förvärvsinkomstbeskattningen görs en inflationsjustering till de tre lägsta inkomstgränserna.
- Låg- och medelinkomsttagarnas beskattning lättas genom en höjning av maximibeloppet för arbetsinkomstavrdraget från 1 010 till 1 025 euro. Dessutom höjs avdragets inflödesprocent och minskningsprocent.
- Maximibeloppet för grundavrdraget inom kommunalbeskattningen höjs med 40 euro.
- Den euromässiga inkomstgränsen för den progressiva inkomstskatteskalans högsta inkomstklass (den s.k. solidaritetsskatten) sänks från 100 000 euro till 90 000 euro, och skatteklassens giltighetstid förlängs till 2018.
- Ränteavdragsrätten på bostadslån begränsas ytterligare så att endast 65 % av ränteutgifterna på bostadslånet är avdragsgilla år 2015.
- Självrisikdelen inom arbetsreseavrdraget höjs med 150 euro.
- Kapitalinkomstbeskattningens progression utökas. Den övre skattesatsen inom kapitalinkomstbeskattningen höjs från 32 till 33 procent.
- Barnfamiljer med små och medelstora inkomster understöds med ett barnfamiljeavdrag ända tills slutet av 2017.

- Pensionsinkomstavrdraget inom kommunalbeskattningen höjs för pensionärer med små och medelstora inkomster.
- Beskattningen av överskott i andelslag ändras.

### Samfundsskatten

- Produktionsstödet för filmproducenter görs till skattepliktig inkomst inom näringsbeskattningen.
- Företagens representationskostnader görs avdragbara till 50 procent igen från och med ingången av 2015.
- Överföringen av finansieringsansvaret för arbetsmarknadsstödet till kommunerna kompenseras genom en ökning av kommunernas utdelningsandel av samfundsskatten (75 miljoner euro), och statens andel minskas i motsvarande mån.
- De höjda avskrivningarna på produktionsmässiga investeringar fortsätts under 2015 och 2016.

### Punktskatterna

- Tobaksaccisen höjs.
- Skatten i elskatteklass I, samt skatterna på trafikbränslen samt uppvärmnings-, arbetsmaskins-, och kraftverksbränslen höjs. Skattenivån på bränsletorv sänks. De verkningar som sänkningen av torvskatten har på produktionsstödet för förnybar energi som producerats med skogsflis har beaktats i anslagen. Dessutom slopar man den redan överenskomna höjningen av skatten på

torv för 2015.

### **Andra skatter**

- Skattestöden för taxibilar och flyttbilar slopas från och med ingången av 2015.
- Fordonsskatten höjs och skattetabellen justeras i syfte att effektivisera utsläppsstyrningen.
- Avfallsskatten höjs.
- Skatteprocenten inom arvs- och gåvoskatteskalorna höjs med en procentenhet.
- Den nedre och övre gränsen för den allmänna fastighetsskattesatsen höjs med 0,2 procentenheter och den nedre och övre gränsen för fastighetsskatten på stadigvarande bostadsbyggnader med 0,05 procentenheter.
- Bankskatten ersätts 2015 med en stabilitetsavgift för kreditinstitut.

### **Anslag**



### **Jubileumsåret för Finlands självständighet**

- För planeringen, genomföringen och organiseringen av jubileumsåret för Finlands 100-åriga självständighet anvisas 2 miljoner euro, och dessutom

beviljas under åren 2015—2017 en fullmakt om högst 5 miljoner euro för utfästelser som hänför sig till projekt som gäller jubileumsåret.

### **Utvecklingssamarbetet**

- Till internationellt utvecklingssamarbete anvisas sammanlagt 1,0 miljarder euro. Nivån för utvecklingssamarbetsanslagen beräknas vara ca 0,48 % av bruttonationalinkomsten. Som anslag under det egentliga utvecklingssamarbetsmomentet inom utrikesministeriets huvudklass anvisas 798 miljoner euro.

### **Polisväsendet och nödcentralsverket**

- Till omkostnaderna inom polisväsendet anvisas 734 miljoner euro, vilket är i samma klass som i ordinarie budgeten för 2014. Målet är att hålla medborgarnas förtroende för polisens förmåga att förebygga, avslöja och utreda brott på en hög nivå
- Förnyandet av servicenätverket fortsätts i enlighet med projektet för att förnya polisens förvaltningsstruktur (Pora III) och dessutom främjas vissa informationstekniska utvecklingsåtgärder, såsom utvecklandet av tillståndsservicen och automatisk trafikövervakning.
- Till utgifter i anslutning till ibruktageandet av det nya nödcentralsinformationssystemet (Erica) anvisas 2,4 miljoner euro.

### **Gränsbevakningen, landsförsvaret och krishanteringen**

- Gränsbevakningsverket anvisas 4,7 miljoner euro för modifieringen av tre SuperPuma -helikoptrar samt för G-serviceprojektet.
- För utrustandet av gränsbevakningsfartyget Turva anvisas 3 miljoner euro.

- Anslagen inom försvarsmaktens förvaltningsområde uppgår till 2 659 miljoner euro, vilket innebär en minskning på 91 miljoner euro jämfört med ordinarie budgeten för 2014. Anslagsminskningen beror främst på de i regeringsprogrammet överenskomna utgiftsbesparingarna inom försvarsmaktens omkostnader och materielupphandlingar, samt på att betalningen av materielupphandlingar senarelagts.
- Sju av flygvapnets Hawk Mk 51 –plan modifieras till glascockpitplan, för vilket ändamål anvisas en fullmakt om 15,2 miljoner och ett anslag om 4 miljoner euro.
- Fortsättningen av Finlands ledande roll vid UNIFIL-operationen i Libanon tas i beaktande i utgifterna för den militära krishantering.

### Invandring

- För immigrationsförvaltningen, mottagningen av asylsökare och flyttningsträning åt återinvandrare anvisas ca 61,6 miljoner euro, vilket är 6,6 miljoner euro mindre än i ordinarie budgeten för 2014. Antalet asylsökare beräknas uppgå till ca 3 000 under årets gång. Det viktigaste målet är att effektivisera invandringsförvaltningen och de tillhörande tillståndsprocesserna. De sammanlagda kostnaderna för invandarmottagning anpassas till antalet asylsökare och förkortningen av behandlingstiderna.
- För integreringspolitik anvisas 97 miljoner euro.

### Intern säkerhet

- EU inrättade två nya fonder inom området för inrikes frågor under den nya finansieringsprogramperioden: fonden för inre säkerhet samt Asyl-, migrations- och integrationsfonden, vilkas egentliga verksamhet inleds 2015. Det sammanlagda beloppet för finansieringen av de nationella programmen från fonderna för inrikes frågor under åren 2014—2020 beräknas uppgå till ca 113 miljoner euro.
- ### Förvaltningen
- Statsrådets gemensamma förvaltnings- och serviceuppgifter koncentreras till en ny helhet vid statsrådets kansli från och med den 1 mars 2015. Till statsrådets kanslis omkostnader överförs för detta ändamål främst från ministerierna ungefär 82 miljoner euro.
  - Alla förvaltningsområden har drabbats av allmänna verksamhetsutgiftsbesparingar, utöver vilka man i planen för de offentliga finanserna från våren 2014 fastslog en omkostnadsbesparing som motsvarar en årlig produktivitetsökning på 0,5 % (exkl. försvarsmakten) samt en omkostnadsbesparing som begränsar löneglidningar. Statsförvaltningens omkostnader minskas med sammanlagt ca 80 miljoner euro jämfört med besparingarna 2014.
  - Valutgifterna ökar med 17,9 miljoner euro 2015 eftersom både riksdagsvalet och sametingsvalet infaller 2015.
  - Betalningen av statens skadeståndsansättningar koncentreras till Statskontoret.
  - Till datasystemsutgifter som beror på pilotingen av den offentliga förvaltningens gemensamma Kundservice2014-projekt anvisas ett tilläggsanslag om 1,5 miljoner euro.

- Till omkostnaderna för Statens center för informations- och kommunikationsteknik anvisas 3 miljoner euro, och till investeringsutgifter 10 miljoner euro.
- År 2015 ska man grunda en ny finansieringsstabilitetsmyndighet samt en ny finansieringsstabilitetsfond som myndigheten administrerar. I budgeten överförs 171 miljoner euro till fonden. Den nationella fonden ska sedan vidarebefordra medlen som EU:s stabilitetsavgifter till EU:s gemensamma krishanteringsfond.

### **Beskattningen och tullväsendet**

- Skatteförvaltningens anslag ökas med 2,5 miljoner euro i syfte att säkerställa den grundläggande verksamheten då VALMIS-programreformen (upphandling av färdigprogram som har ett samband med totalrevisionen av beskattningssystemen) inleds.
- Tullens omkostnader utökas med 2,5 miljoner euro i syfte att bevara nivån för bil- och punktbeskattningen och för att säkerställa brottsbekämpningen. Ett tilläggsanslag om 0,9 miljoner euro föreslås för hejdandet av olaglig import av alkoholdrycker och tobak

### **Allmänbildande och yrkesinriktad utbildning samt småbarnspedagogik**

- Förstärkningen av språkkunskaper stöds genom en utvidgning av språkbäddverksamheten, till vilket man anvisar 3 miljoner euro.
- En proposition om ändring av dagvårdslagen har överlämnats till riksdagen, och lagens rubrik föreslås samtidigt bli ändrad till lagen om småbarnspedagogik. Den föreslagna

lagen innehåller bestämmelser om daghemmets gruppstorlek samt om delaktighet och påverkan för barnet och barnets föräldrar. Undervisningsstyrelsen ska vara sakkunnigmyndighet i fråga om småbarnspedagogik, och utvärderingen av småbarnspedagogiken ska bli en del av Nationella centret för utbildningsutvärderings uppgifter. För att förbereda dessa förändringar ökas Undervisningsstyrelsens resurser med 0,2 miljoner euro och finansieringen av undervisnings- och kulturministeriet med 0,3 miljoner euro.

- Som ett led i utvecklandet av allmänbildande utbildning satsar man i stödet för lärandet och välbefinnandet hos elever som omfattas av effektiviserat och särskilt stöd inom den grundläggande utbildningen, och dessutom effektiveras åtgärderna som förebygger skolavbrytningar. För dessa ändamål utökas statsbidragen med 21,3 miljoner euro. Då man tar i beaktande alla ändringar i grunderna för den allmänbildande utbildningen minskar statsandelarna med ca 12 miljoner euro år 2015.
- Utbildningsgarantin för unga fortsätts. Dessutom bör varje ungdom som avslutar den grundläggande utbildningen i fortsättningen söka sig till andra stadiet eller annan fortsättningsutbildning. De unga som inte blir valda vid den gemensamma antagningen, har om de så önskar, rätt till tilläggsutbildning inom den grundläggande utbildningen, utbildning som bereder för gymnasiet eller yrkesinriktad utbildning, en plats i en arbetsverkstad eller i motsvarande utbildning.

- Det strukturella utvecklandet av utbildningsanordnarnätverket inom andra stadiet fortsätts, och finansieringssystemen förnyas.

### Högskolor och vetenskap



- Kommunens självfinansieringsandel i yrkeshögskolornas omkostnader slopas i samband med yrkeshögskolereformen som genomförs vid ingången av 2015, och staten svarar i sin helhet för finansieringen av yrkeshögskolorna.
- För att målet om att förlänga tiden i arbetslivet ska förverkligas avhjälps ansökningsanhopningarna vid högskolorna genom en temporär utökning av högskolornas intagning med ca 3 000 personer under 2014-2015 inom branscher som betraktas väsentliga för framtida arbetskraftsbehov.
- Staten har förberett sig för att kapitalisera yrkeshögskolorna med 50 miljoner euro och förbinder sig

till att kapitalisera universiteten tredubbelt jämfört med de privata donationer som mottagits, dock högst med 150 miljoner euro. Medelsanskaffningen som berättigar till statlig gengäldsfinansiering kommer att genomföras under 2014—2017 på ett sätt som specificeras senare, så att besluten om gengäldsfinansiering fattas på en gång 2017.

- I anslutning till det övergripande förnyandet av statliga forskningsinrättningar och statlig forskningsfinansiering kommer Konsumentforskningscentralen och Rättspolitiska forskningsinstitutet att fogas till Helsingfors universitet från och med ingången av 2015.
- Från och med 2015 kommer man att besluta om ny strategisk forskningsfinansiering till ett belopp om högst 55,6 miljoner euro. Syftet med den strategiska forskningen är att hitta lösningar till betydande samhällsliga utmaningar och problem.

### Konst och kultur

- Utlåningsersättningen åt författare för bibliotekslån höjs, för vilket ändamål man ökat anslaget med 4 miljoner euro.
- Det i regeringsprogrammet avsedda förnyandet av gottgörelsesystemet genomförs så att privatkopieringsersättningen finansieras ur statsbudgeten, och ett anslag om 11 miljoner euro anvisas för gottgörelsen. Syftet är att upphovsmän får kompensation för att alster kopieras för privat bruk med stöd av begränsningen i upphovsrättslagen. Systemet ersätter den tidigare gottgörelseavgift som kunderna betalat i samband med upphandling av anordningar.

- Fullmakten för grundande av offentliga bibliotek höjs, och med dess hjälp förnyas uppskattningsvis nio biblioteksbilar och grundrenoveras och byggs 12 bibliotek.
- Vinstmedlen från Veikkaus beräknas uppgå till 541 miljoner euro. Av vinstmedlen används i enlighet med vinstfördelningslagen åtminstone 25 % till främjandet av idrott och idrottsuppfostning, 9 % till främjandet av ungdomsarbete, 17,5 % till främjandet av vetenskap och 38,5 % till främjandet av konst.

### **Jord- och skogsbruksekonomi**

- Målet är att förstärka landsbygdens livskraft och mångsidigt företagande samt att främja struktur- och produktivitetens utvecklingen inom jordbruksekonomi. Det viktigaste medlet är utvecklingsprogrammet för landsbygden på fastlandet 2014—2020, vars anslag ökas med 41,1 miljoner euro. Ökningen beror till största delen på ibruktage av nya åtgärder i landsbygdsprogrammet.
- Avträdelsetödsystemet ska fortsättas till slutet av 2018.
- Följande inrättningars uppgifter och resurser överförs från och med ingången av 2015 till den nya Naturresurscentralen i syfte att förbättra forskningens effektivitet och verksamhetens produktivitet: Forskningscentralen för jordbruk och livsmedelsekonomi, Vilt- och fiskeriforskningsinstitutet, Skogsforskningsinstitutet samt statistik- och informationshanteringen vid jord- och skogsbruksministeriets informationstjänstcentral.

- Kemera (finansiering av hållbar skogsbruksekonomi)-lagstiftningen och statsstöden förnyas från och med den 1 juli 2015 så att de blir förenliga med EU:s statsstödsbestämmelser för jord- och skogsbruksekonomi.

### **Kommunikation**

- För täckandet av kostnaderna för Rundradion Ab:s offentliga service anvisas ett anslag om 507,9 miljoner euro.
- Till statsstöden för det rikstäckande bredbandsprojektet anvisas finansiering om 16 miljoner euro.

### **Vägnätet, farleder och fordon**

- För investeringar i trafikleder reserveras 460 miljoner euro. För det dagliga underhållet av farlederna reserveras 933 miljoner euro.
- Nya projekt som inleds 2015 är byggandet av triangelspåret i Riihimäki, utökningen av bankapaciteten mellan Helsingfors och Riihimäki, riksväg 3 mellan Tammerfors och Vasa (1. skedet vid Laihela), renoveringen av riksväg 22, Uleåborg—Kajana—Vartius, elektrifieringen av Bennäs—Jakobstad—Alholm-banan samt förflyttningen av djupfarleden i Saimen vid Nyslott. Dessutom fortsätts med projekten som fastslagits i andra tilläggsbudgeten för 2014: Fördjupning av havsfarleden vid Raumo, förbättring av landsväg 148 vid Kervovägen, byggandet av planskild anslutningen vid Arolampi på riksväg 3 samt ombyggnaden av stamväg 77 mellan Viitasaari och Keiteles.
- Staten förbinder sig till att bygga fortsättningen av västmetron ända till Stensvik.

- En fullmakt om 7,4 miljoner euro anvisas för byggandet av en vägförbindelse till Fennovoima Oy:s kärnkraftsområde.
- Ett tidsbundet skrotningspremieprogram för fordon tas i bruk. För finansieringen anvisas 3 miljoner euro.
- Ungas företagande understöds genom att Ungas företagarkerstad –handlingsmodellen utvidgas på riksplan.
- Kriterierna för alterneringsledigheten har skärpts i syfte att främja sysselsättningen. Den krävda arbetshistorien har bl.a. förlängts från 10 till 16 år. Reformen trädde i kraft den 1 september 2014.

## Energipolitiken

- Till produktionsstödet för förnybar energi anvisas 214 miljoner euro, en ökning med 90 miljoner euro jämfört med 2014, på grund av ökningen av vindkraftkapaciteten och höjningen av produktionsstödet för förnybar energi som produceras med skogsflis, så att det motsvarar sänkningen av torvskatten. Anslagsnivån påverkas förutom av investeringarna som ska genomföras även av utvecklingen av marknadspriset för el och av prisutvecklingen inom utsläppsrätten när det gäller inmatningstariffen för skogsfliskraftverk.
- Energistödsfullmakten uppgår till 35 miljoner euro, varav 3 miljoner euro avsetts för utvecklingsprogrammet för biobränslen inom trafiken.
- Genom byggandet av terminaler för kondenserad naturgas (LNG) säkerställs distribueringen av och tillgången till naturgas. Till investeringsstödet för LNG-anläggningar anvisas ett anslag om 31 miljoner euro som ska användas för utbetalningen av fullmakterna för år 2013—2014.

## Sysselsättning

- Ungas och nyligen utexaminerades etablering på arbetsmarknaden understöds genom en effektivisering av ungdomsgarantin.


## Företagen

- Till kapitalinvesteringsverksamheten för nya företag (Tekes) riktas 20 miljoner euro.
- Innovationsfinansieringscenter Tekes lånefullmakt anvisas 167 miljoner euro, en ökning med 60 miljoner euro jämfört med ordinarie budgeten för 2014. Tilläggsatsningen riktas huvudsakligen till digi- och bioekonomi samt cleantech-branschen. Maximibeloppet för lån som omfattas av Tekes betalningsbefrielse slopas.
- År 2014 inleddes ett långsiktigt tillväxtfinansieringsprogram som förstärker kapitalinvesteringsmarknaderna och stöder tillväxten inom små och medelstora företag.
- För kapitaliseringen av Finlands Industriinvestering Ab anvisas 80 miljoner euro, av vilka 30 miljoner ska användas för verksamheten inom Tillväxtfondernas Fond II och 50 miljoner framför allt för förnyande och diversifiering av och tillväxt inom industriella företag, samt för kapitalinvesteringar som främjar tillväxten inom bioekonomi- och hälsoföretag.

## Social- och hälsovårdstjänsterna

- I anslutning till verkställandet av äldrevårdslagen ökas statsandelarna med 27,5 miljoner euro, varefter anslaget är på sin fulla nivå, 82 miljoner euro om året.
- Socialvårdslagen förnyas och barnskyddslagen ses över från och med ingången av 2015. Statsandelsfinansieringen utökas i samband med reformen med 16 miljoner euro om året.
- Ordnandet av skyddshemstjänsterna överförs till staten, och 8 miljoner euro anvisas för ändamålet (hälften som överföring från kommunernas statsandel).
- Grundandet av ett barnsjukhus inom den offentliga hälsovården understöds med ett anslag om 15 miljoner euro.

### **Socialförmåner och ersättningar som FPA betalar**



- Den nya lag om allmänt bostadsbidrag som träder i kraft 2015 förtydligar och förenklar bostadsbidragssystemet. Maximibeloppet för godtagbara boendeutgifter påverkas i framtiden endast av bostadens belägenhet och hushållets storlek.
- Inom bostadsbidraget tar man dessutom från och med den 1

september 2015 i bruk en månatlig skyddsdel om 300 euro. Innan bostadsbidraget räknas ut dras det från ansökarens förvärvsinkomster av 300 euro i månaden.

- Nivån för barnbidragen sänks med ca 8 procent.
- Förmåner som bundits till folkpensionsindexet och arbetspensionsindexet höjs i regel endast med 0,4 procent.
- Sjukförsäkringsersättningarna blir föremål för besparingar bl.a. i och med att självriskandelen i reseersättningar höjs och att ersättningen för tandvård sänks.
- Lagstiftningen om handikappförmåner ändras från och med den 1 juni 2015 så att man vid beviljandet av förmåner i tydligare mån än i dagsläget utvärderar ansökarens stödbehov. Reformen beräknas minska på 2015 års anslagsbehov med ca 6,5 miljoner euro.
- För intagningen av nya läkemedel i katalogen över läkemedel som omfattas av specialersättning har man reserverat 8,4 miljoner euro.
- Hepatit B-vaccineringen som erbjuds studeranden inom hälsovårdsbranschen inkluderas i det nationella vaccineringsprogrammet.

### **Statens pensionsutgifter**

- Under finansministeriets huvudtitel har man reserverat 4,7 miljarder euro för betalningen av statliga pensioner och ersättningar. Inom social- och hälsovårdsministeriets huvudtitel anvisas det ca 4,5 miljarder euro till pensionerna. Staten finansierar folkpensionerna 2,4 miljarder euro och garantipensionerna 153 miljoner euro. Dessutom används 624



miljoner euro för lantbruksföretagarnas pensioner, 100 miljoner euro för företagarpensioner, 62 miljoner euro för sjömanspensioner och 15 miljoner euro för lantbruksföretagares olyckspensioner.

### **Veteranerna**

- Till stödandet av veteraner används sammanlagt 253 miljoner euro. Ersättning för kostnader som följer av kommunens eller samkommunens öppenvårdtjänster inom social- och hälsovården kan i fortsättningen betalas åt personer med en i lagen om skada, ådragen i militärtjänst avsedd invaliditetsgrad på åtminstone 15 procent i stället för nuvarande 20 procent. Reformen utvidgar antalet personer som är berättigade till stöd och förbättrar krigsinvaliders möjligheter att klara sig hemma. Ändringen träder i kraft den 1 juli 2015, och den beräknas öka på anslagsbehovet med ca 3 miljoner euro år 2015.

### **Boendet**

- Alla stöd för bostadsproduktion, exkl. bidragen för skötseln av byggnadsarv, finansieras ur bostadsfonden utanför statsbudgeten.
- Till renoverings- och energiunderstöd anvisas sammanlagt 40 miljoner euro, i synnerhet för renoveringar som stödjer seniorers och funktionshindrades boende i hemmet, samt för byggandet av nya hissar. Dessutom används 216,5 miljoner euro från statens bostadsfond till betalningen av bidrag, ackord och räntestöd inom bostadsväsendet.
- Räntestödsfullmakten inom statsunderstödd

social bostadsproduktion föreslås uppgå till 1 170 miljoner euro, återfinansieringsfullmakten till 285 miljoner euro och statsgarantierna för bostadsaktiebolags grundrenoveringslån till 100 miljoner euro.

- Intensionsavtalskommunerna inom Helsingforsregionen kan i syfte att öka på den statsunderstödda hyresbostadsproduktionen beviljas tidsbundna inledningsbidrag för högst 10 miljoner euro. För stödandet av hyresbostäder inom huvudstadsregionen som byggs enligt garantimodellen beviljas ett tidsbundet inledningsbidrag, högst 3,0 miljoner euro år 2015.
- Den tidsbundna sänkningen av självriskräntan på vanliga hyresbostäder samt ungdoms- och studentbostäder från 3,4 till 1 procent är i kraft till utgången av 2015.
- Byggandet och renoverandet av bostäder för särskilda grupper understöds dessutom med investeringsbidrag på 120 miljoner euro. Bidragen riktas främst till främjandet av bostadsproduktionen för de mest utsatta.
- Till utvecklandet av bostadsområden riktas 8 miljoner euro, med särskild fokus på de största städernas bostadsområden.
- Till huvudstadsregionen anvisas i enlighet med regeringsprogrammet högst 2 miljoner euro för tidsbundna bidrag för ändring av användningsändamål, vilka syftar till att främja ombyggnaden av kontors- och industribyggnader till hyresbostäder.

- Det tidigare grundrenoveringslånet för bostadsaktiebolags grundrenoveringar ersätts i framtiden av statens fyllnadsborgen. Maximibeloppet för statlig borgen är 100 miljoner euro.

### **Naturen och miljön**

- Verkställandet av handlingsplanen för den biologiska mångfalden i Södra Finland (METSU), Natura 2000-nätet och tidigare överenskomna naturskyddsprogram fortsätter. Man försöker också inleda verkställandet av kompletteringsprogrammet för myrskyddet.
- Till de offentliga förvaltningsuppgifterna inom Forststyrelsens naturtjänster anvisas sammanlagt ca 41 miljoner euro, av vilka 5 miljoner euro som ett engångsmässigt tillägg till förbättringen av nationalparkernas infrastruktur samt investeringar i natur- och kulturmål.



# Ytterligare information

Budgetöversikten ges ut endast i digital form.

**Förfrågningar:**  
Finansministeriet<sup>17</sup>

**Budgetavdelningen**

Budgetchef Hannu Mäkinen,  
tfn 02955 30330  
Budgetråd Juha Majanen,  
tfn 02955 30247

---

<sup>17</sup>[http://www.vm.fi/vm/sv/01\\_startside/index.jsp](http://www.vm.fi/vm/sv/01_startside/index.jsp)

# Läsanvisningar och utskriftsversion

Budgetöversikten har förnyats till en HTML5-baserad Mobie Zine webbpublikation som även kan läsas med mobilapparater. Denna digitala publikation kan läsas med alla terminaler oberoende av operativsystem eller skärmstorlek (datorer, pekplattor, mobiltelefoner och tv-mottagare med Internetanslutning). Innehållet anpassas automatiskt enligt skärmstorleken. Bilder och tabeller kan förstoras genom att klicka på dem.

Om du läser publikationen på en dator kan du enkelt flytta dig från en sida till en annan med piltangenterna, och med beröringsskärm genom att föra fingret på skärmen antingen till höger eller till vänster.

Klicka här och skriv ut utskriftsbar PDF.<sup>18</sup>

## Feedback

Ge feedback om webbpublikationen. Skicka dina hälsningar till [vm-julkaisut@vm.fi](mailto:vm-julkaisut@vm.fi)<sup>19</sup>.

---

<sup>18</sup>[http://verkkojulkaisut.vm.fi/wp-content/uploads/2014/09/Ruotsi\\_pdf.pdf](http://verkkojulkaisut.vm.fi/wp-content/uploads/2014/09/Ruotsi_pdf.pdf)

<sup>19</sup>[vm-julkaisut@vm.fi](mailto:vm-julkaisut@vm.fi)