



VALTIOVARAINMINISTERIÖ
FINANSMINISTERIET

Taloudellinen katsaus Kevät 2023

TIEDOTUSTILAISUUS

23.3.2023



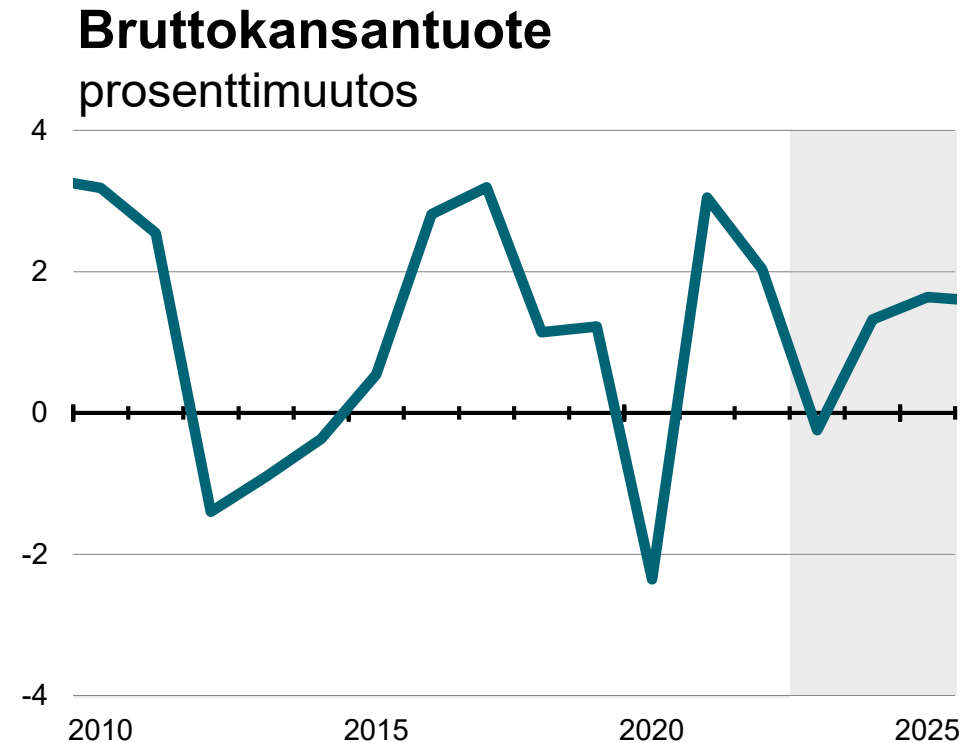
VALTIOVARAINMINISTERIÖ
FINANSMINISTERIET

Reaalitalouden ennuste

JANNE HUOVARI,
FINANSSINEUVOS

Suomi ponnistaa taantumasta kasvuun loppuvuonna

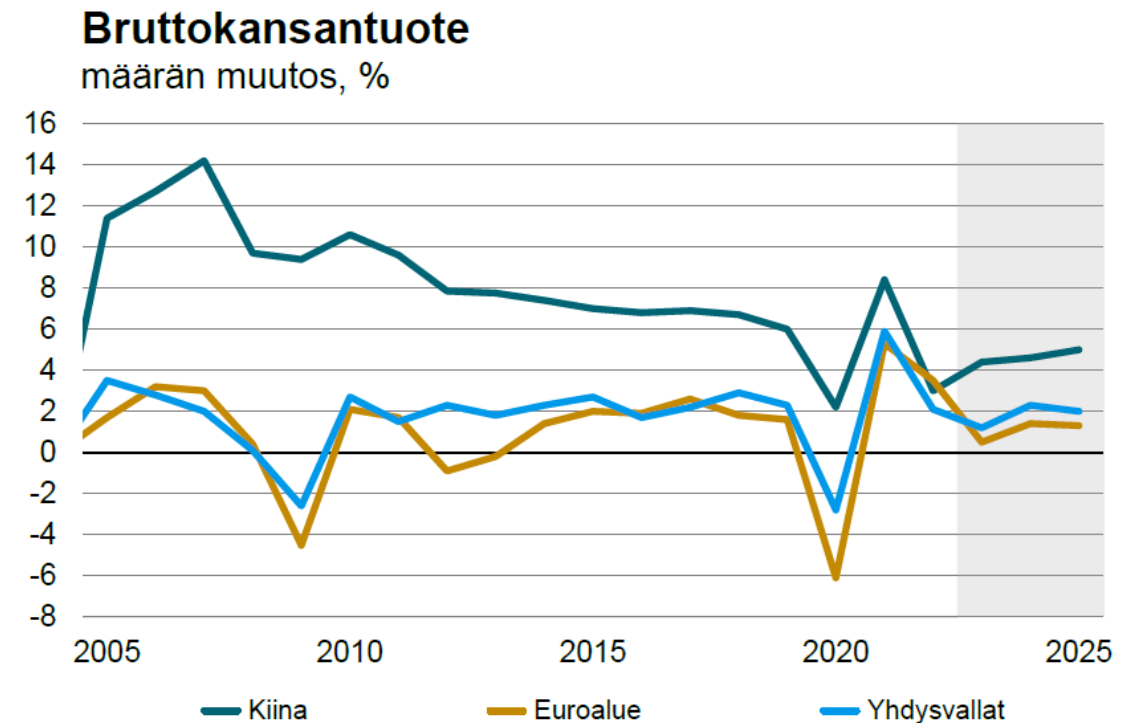
- Hintojen ja korkojen nousu on heikentänyt kotitalouksien ostovoimaa.
- BKT kääntyi laskuun viime vuoden kesän jälkeen. BKT 2023 -0,2%.
- Hintojen nousu hidastuu, palkat ja etuudet kasvavat 2023, ostovoima kääntyy kasvuun.
- BKT 2024–25: +1,3 ja +1,6%.



Lähde: Tilastokeskus. VM

Korkojen nousu varjostaa näkymien parantumista

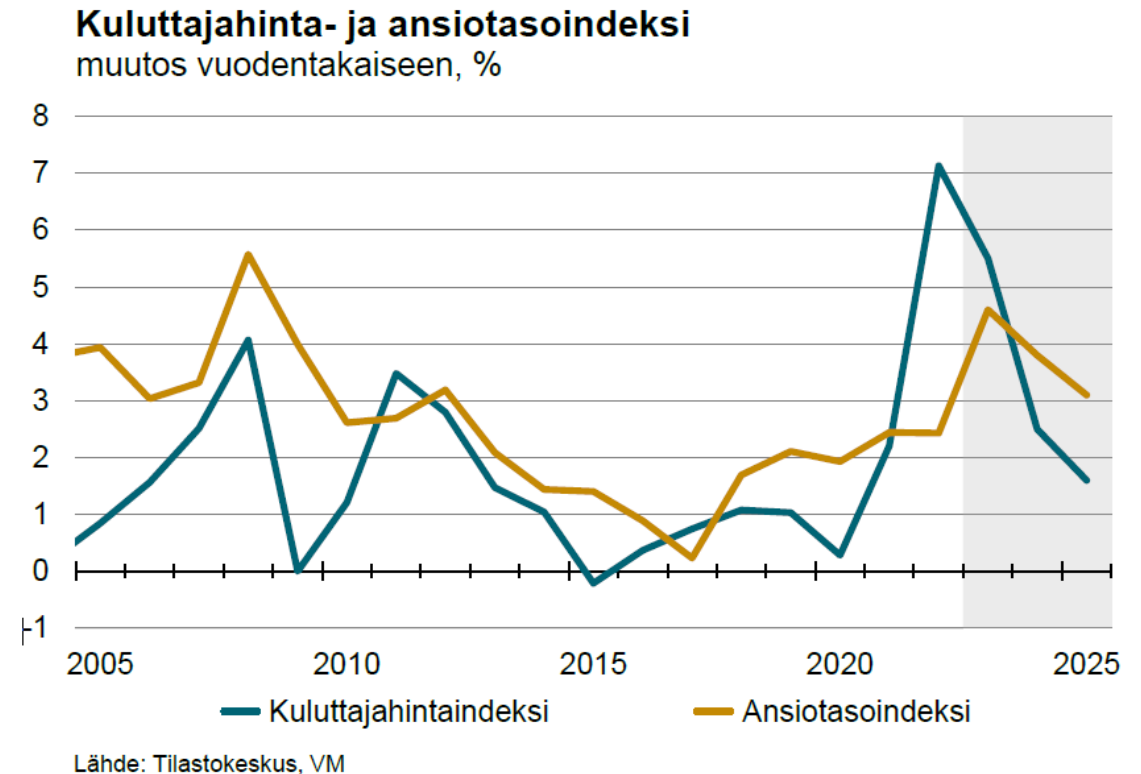
- Energian hintojen lasku ja Kiinan koronarajoitusten poistaminen nostivat kasvuodotuksia.
- Sitkeä inflaation ja korkojen nousu taas heikentänyt odotuksia.
- Suomen kasvu on hitaampaa kuin euroalueella, koska korkojen nousu vaikuttaa nopeammin, energiatukia vähemmän ja kasvuperintö viime vuodelta pienempi.
- Maailmantalouden kasvu nopeutuu, ja Suomen vienti saa kasvusta kiinni.



Lähde: Kansalliset tilastoviranomaiset, VM

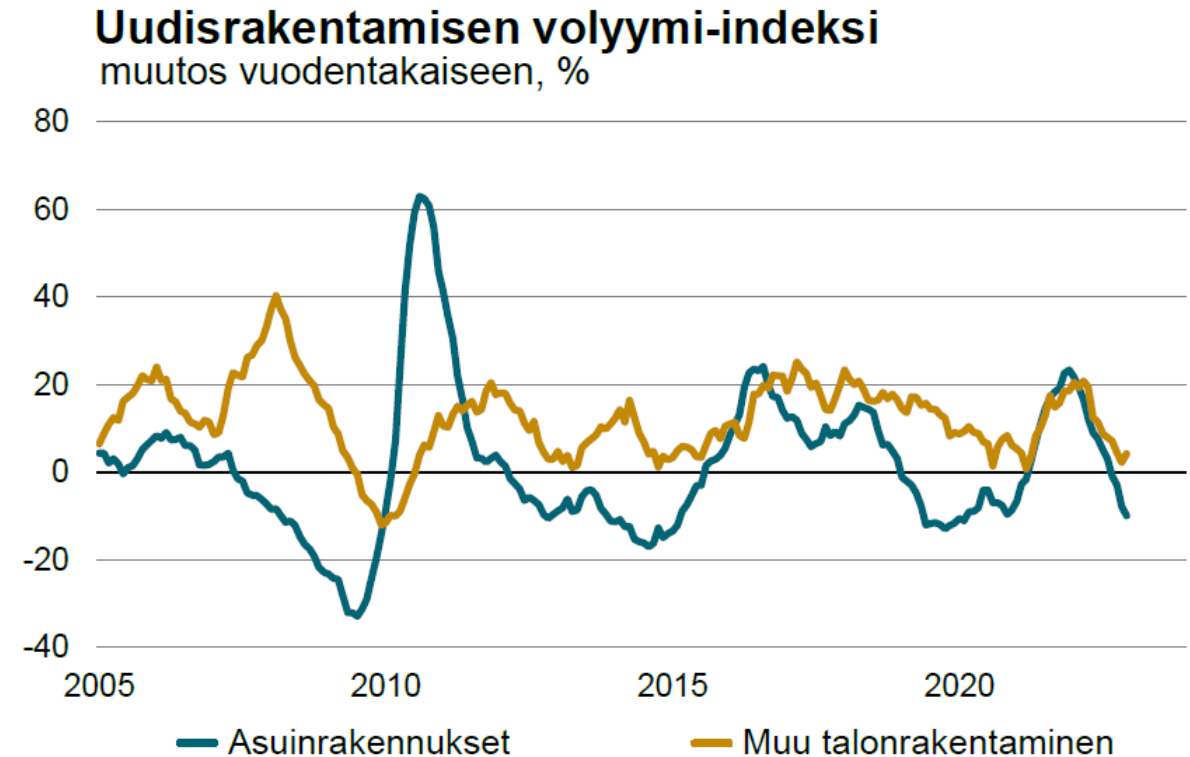
Reaalitulojen lasku vähentää kulutusta

- Kotitaloudet ovat vähentäneet kulutusta nopean inflaation ja korkojen nousun seurauksena.
- Inflaation hidastumisen ja tulojen kasvun myötä kulutus lisääntyy vuonna 2024.
- Inflaatiota hidastavat tuotannon globaalien pullonkaulojen väistyminen, kuljetusten hintojen selvä lasku ja korkojen nousun aikaansaama kysynnän väheneminen vuonna 2023.
- Palkat ja sosiaalietuuden nousevat selvästi totuttua enemmän.



Korkojen nousu vähentää rakentamista

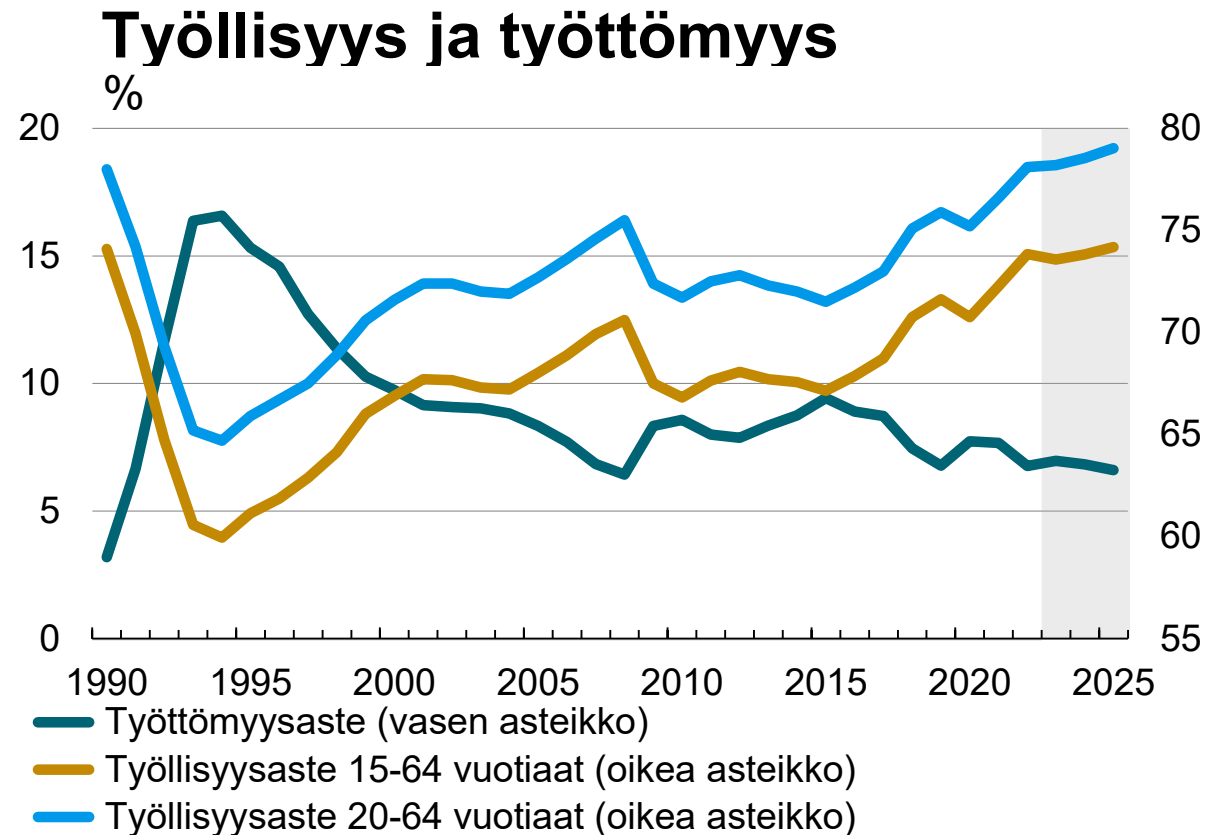
- Asuinrakentaminen vähenee vuosina 2023 ja 2024.
- Rakentamisen lasku jää väliaikaiseksi, koska maahanmuutto ja muuttoliike pitävät kysyntää yllä.
- Vihreä siirtymä ja teknologiamurros lisäävät tuotannollisia ja T&K-investointeja, osin julkisten tukien avulla.



Lähde: Tilastokeskus

Työllisyys notkahtaa ennätystasolta

- Avoimien työpaikkojen määrä on laskussa.
- Työllisten määrä supistuu noin puoli prosenttia vuonna 2023, pääosin eläke- ja lomautusjärjestelyin.
- Työllisyystilanne parantuu kysynnän kääntyessä kasvuun ja työllisyysaste nousee vuoteen 2025 mennessä 74,2 prosenttiin.
- Vuonna 2023 työttömyysaste nousee 7 prosenttiin, mutta vuonna 2025 laskee uudelleen 6,6 prosenttiin.



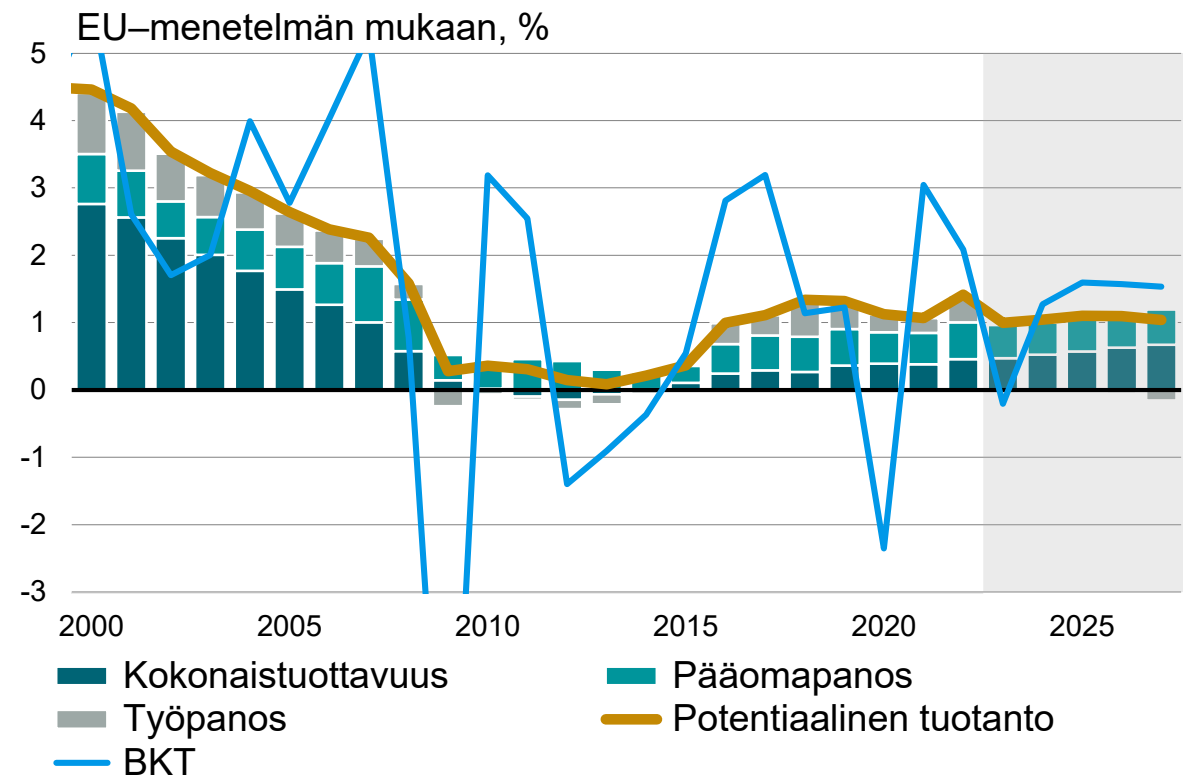
Lähde: Tilastokeskus, VM

Keskipitkän aikavälin ennuste

- Suomen potentiaalisen tuotannon kasvu on noin 1,1 prosenttia vuodessa.
- BKT:n kasvu 2024–2027 potentiaalia nopeampaa

	2023	2024	2025	2026	2027
BKT, %	-0,2	1,3	1,6	1,6	1,5

Potentiaalisen tuotannon kasvu ja sen osatekijät



Lähde: Tilastokeskus, VM

Taloudessa paljon epävarmuutta

- Venäjän hyökkäyssota Ukrainassa ja sen mahdolliset uudet käännteet.
- Nopean korkojen nousun vaikutukset rahoitus- ja kiinteistömarkkinoilla.
- Hintojen ja korkojen nousun odotettua suuremmat vaikutukset kotitalouksien kulutuskäyttäytymiseen.
- Talousnäköymien kirkastuminen ja suurten palkankorotusten vaikutukset kotitalouksien odotuksiin omista kulutusmahdollisuuksistaan voivat yllättää myös positiivisesti.



VALTIOVARAINMINISTERIÖ
FINANSMINISTERIET

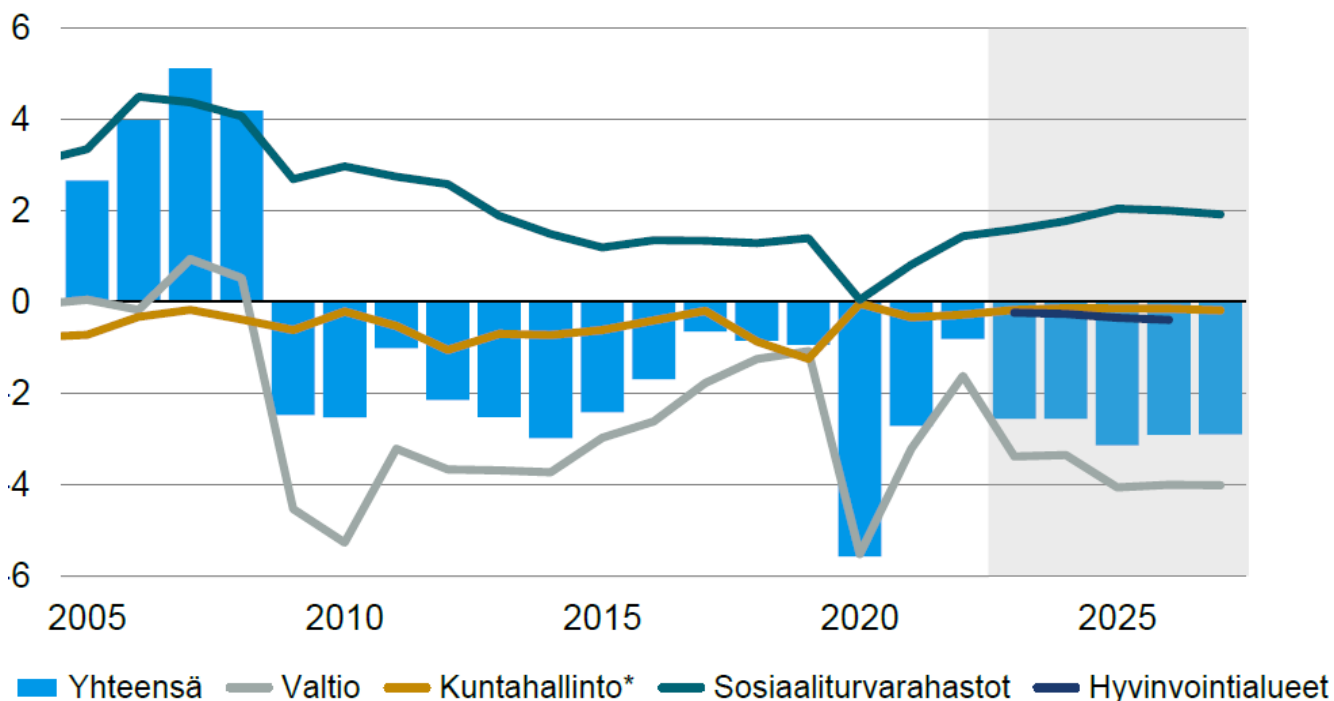
Julkisen talouden näkymät

JENNI PÄÄKKÖNEN,
FINANSSINEUVOS

Julkinen talous vahvistunut nopeasti mutta ei pysyvästi

Julkisyhteisöjen rahoitusasema

suhteessa BKT:hen, %

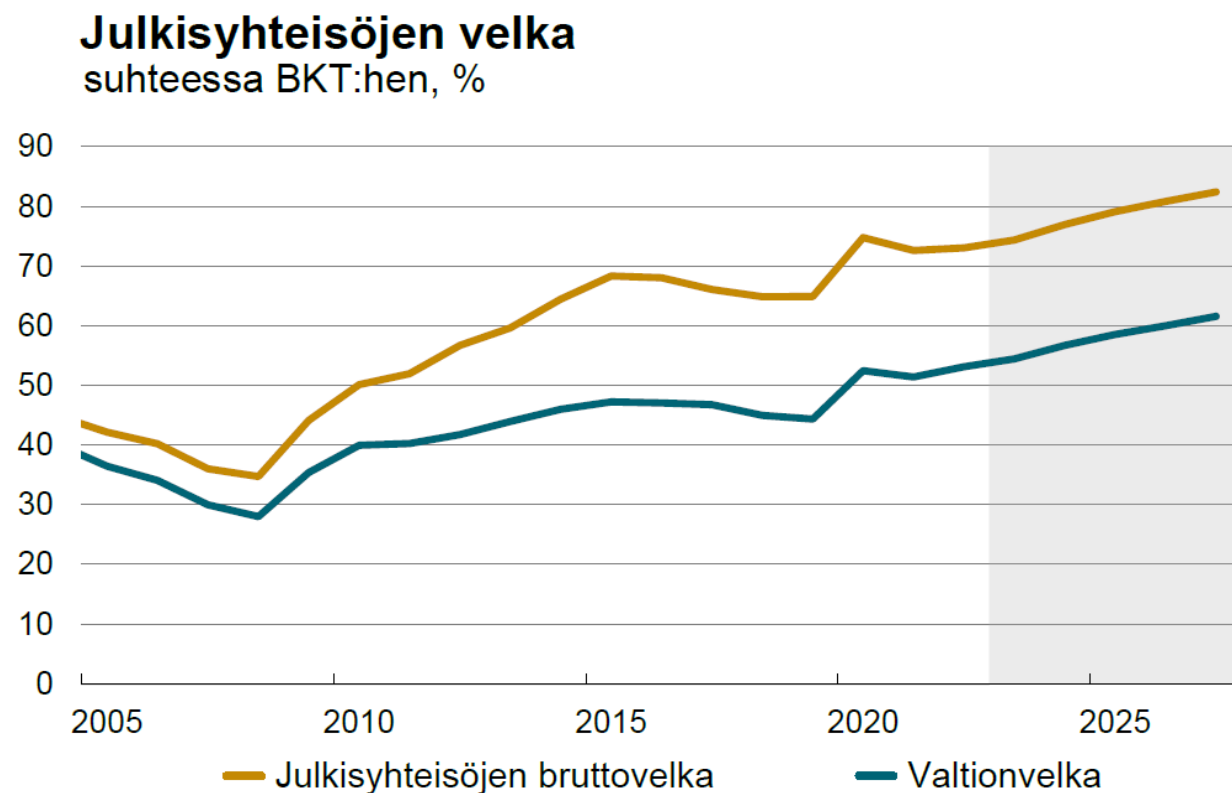


*Ml. hyvinvointialuehallinto vuoden 2022 loppuun saakka

Lähde: Tilastokeskus, VM

- Julkisen talouden alijäämä pieneni viime vuonna koronapandemiaa edeltäneelle tasolle.
- Vuodesta 2023 lähtien alijäämä alkaa heiketä ja pysyy mittavana vuoteen 2027 saakka.
- Vuodesta 2025 alkaen alijäämässä näkyvät hävittäjähankinnat.
- Vuodesta 2023 eteenpäin nk. muuttumattoman politiikan ura. Mukana JTS:n arvio määrärahatarpeista v. 2024–2027.

Velkasuhde kääntyi uudelleen kasvuun



Lähde: Tilastokeskus, VM

- Velkasuhteen kasvu pysähtyi hetkellisesti alijäämän pienenemisen ja ripeän nimelliskasvun vuoksi.
- Velkasuhde kääntyi uudelleen kasvuun v. 2022 ja kasvu jatkuu pitkälle tulevaisuuteen.
- Korkea velka, kohonneet korot ja kasvavat velanhoitokustannukset muodostavat riskin julkisen talouden kestävyydelle pidemmällä aikavälillä.
- Kestävyysvajeen arvioidaan olevan noin 3% BKT:sta vuoden 2027 tasolla.

Julkisessa taloudessa on paljon mietittävää

- Talouskehitys on epävarmaa ja muutokset talouden kuvassa vaikuttavat julkiseen talouteen. Talouskasvu on hidasta.
- Valtion velkakirjojen korot ovat nousseet, ja ennusteissa niiden odotetaan pysyvän korkeina. Korkealle noussut velka ja korkea korkotasoa näkyy korkomenojen nopeana kasvuna.
- Lakisääteisten ja sopimusperusteisten indeksitarkastusten myötä valtion menot kasvavat voimakkaasti kehyskaudella. Valtion ja paikallishallinnon yhteenlasketut alijäämät ovat syviä.
- Suomi ei tule ”kasvamaan ulos veloistaan”.

Keskeiset ennusteluvut

	2022	2023**	2024**	2025**	2026**	2027**
BKT markkinahintaan, määrän muutos, %	2,1	-0,2	1,3	1,6	1,6	1,5
Inflaatio, %	7,1	5,5	2,5	1,6	2,0	2,0
Työttömyysaste, %	6,8	7,0	6,8	6,6	6,4	6,3
Työllisyysaste, %	73,8	73,6	73,8	74,2	74,6	74,9
% BKT:sta						
Julkisyhteisöjen nettoluotonanto¹	-0,8	-2,6	-2,6	-3,1	-2,9	-2,9
Valtio	-1,6	-3,4	-3,4	-4,1	-4,0	-4,0
Kuntahallinto	-0,3	-0,2	-0,1	-0,2	-0,2	-0,2
Hyvinvointialueet		-0,4	-0,5	-0,5	-0,5	-0,4
Sosiaaliturvarahastot	1,1	1,4	1,4	1,6	1,7	1,8
Julkisyhteisöjen rakenteellinen jäämä	-0,5	-1,6	-1,7	-2,6	-2,6	-2,9
Julkisyhteisöjen EDP-velka	73,0	74,4	76,9	79,0	80,7	82,4
Valtionvelka²	53,1	54,5	56,7	58,5	59,9	61,4

¹ Valtionhallinnon alijäämäluvut sisältävät puolustusvoimien hävittäjähankinnat vuodesta 2025 alkaen.

² EDP-velka

Lähteet: Tilastokeskus, Valtiovarainministeriö



VALTIOVARAINMINISTERIÖ
FINANSMINISTERIET

Kiitos!

#TALOUS | #TALOUSENNUSTE
VM.FI | @VMUUTISET