



Hallintopolitiikkayksikkö
Seija Korhonen

Valtionhallinnon ylin johto numeroin syyskuussa 2020



1. Valtionhallinnon ylimmän johdon määrä ja rakenne

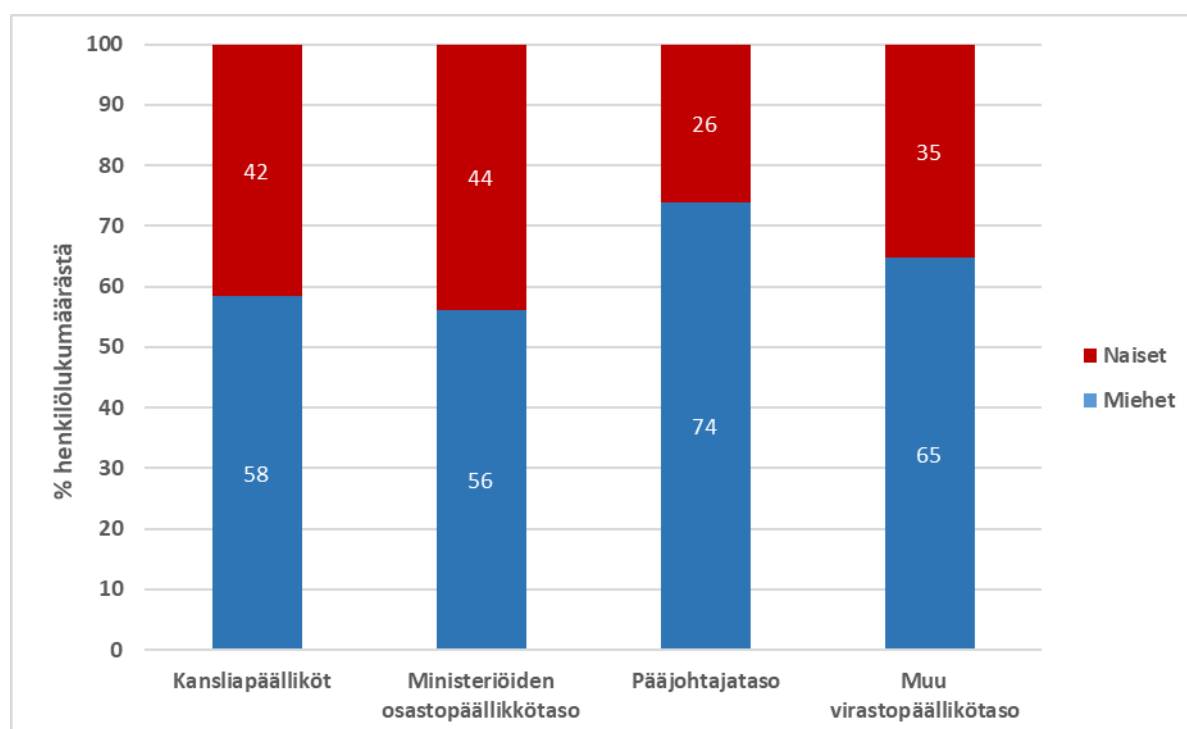
Valtionhallinnon ylimpään johtoon kuuluvien henkilöiden lukumäärä syyskuussa 2020 oli 135. Heistä oli miehiä 83 (61 %) ja naisia 52 (39 %), ks. tarkemmin taulukko 1 ja kuvio 1. Jäljempänä olevissa taulukoissa ja kuvioissa tehtäväluokka ”Ministeriöiden osastopäällikkötaso” sisältää ministeriöissä työskentelevät alivaltiosihteerit ja ministeriöiden osastopäällikkötasoiset virat. Raportin tiedot perustuvat Työnantajan henkilöstötieto Tahtin ja Ylimmän johdon henkilö- ja tilastorekisteri JOTI:n tietoihin.

Kansliapäällikköjen osuus ylimmästä johdosta oli 9 %, ministeriöiden osastopäällikkötason osuus 49 % ja virastopäällikkötason osuus 42 %.

Virkuoluokka	Lukumäärä			Prosenttijakauma			Prosenttijakauma		
	Miehet	Naiset	Yhteensä	Miehet	Naiset	Yhteensä	Miehet	Naiset	Yhteensä
Kansliapäälliköt	7	5	12	58	42	100	8	10	9
Ministeriöiden osastopäällikkötaso	37	29	66	56	44	100	45	56	49
Pääjohtajataso	17	6	23	74	26	100	20	12	17
Muu virastopäällikkötaso	22	12	34	65	35	100	27	23	25
Yhteensä	83	52	135	61	39	100	100	100	100

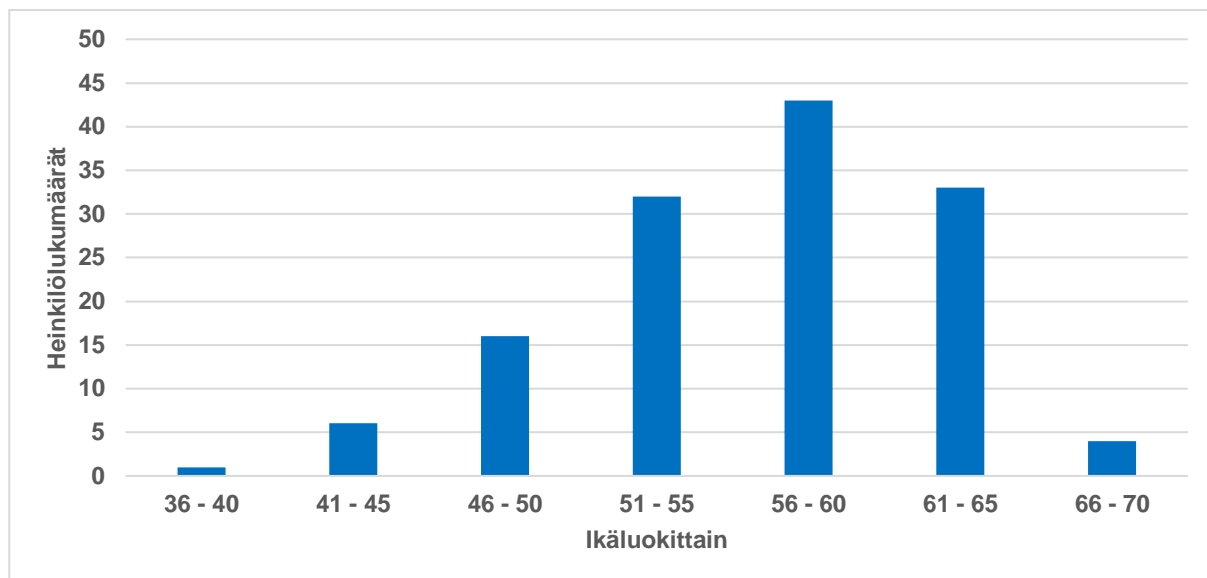
Taulukko 1 Ylin johto tehtävän ja sukupuolen mukaan syyskuussa 2020

Kansliapäälliköistä miesten osuus oli 58 % ja naisten osuus 42 %. Ministeriöiden osastopäällikkötasolla olevista miesten osuus oli 56 % ja naisten osuus 44 % sekä virastopäällikkötasolla olevista (pääjohtaja ja muu virastopäällikkötaso) miesten osuus oli 68 % ja naisten osuus 32 %.



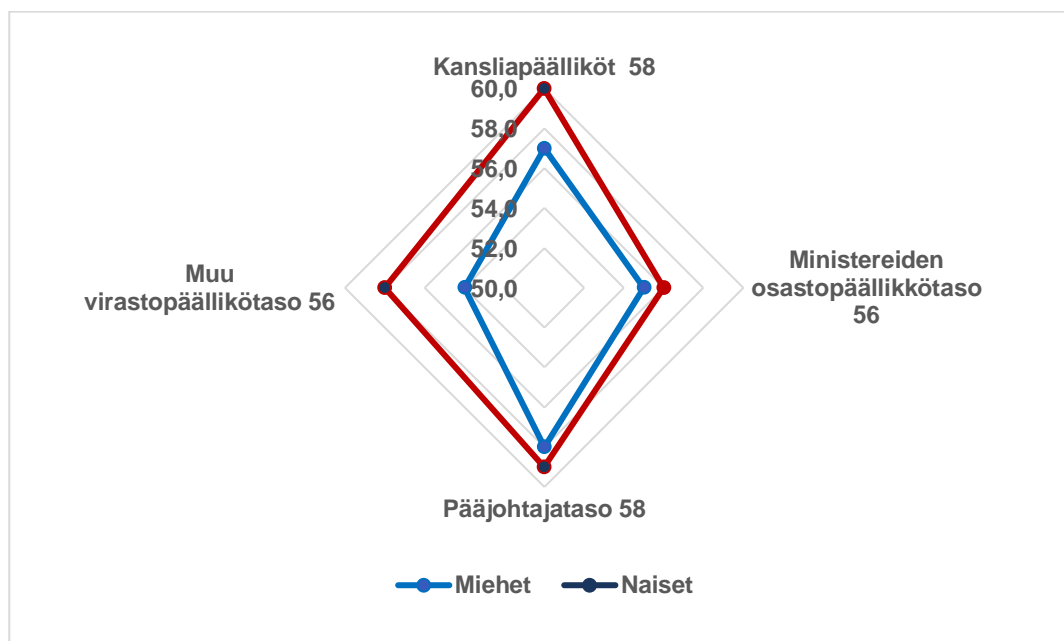
Kuvio 1 Ylimmän johdon jakautuminen sukupuolen mukaan eri tehtävissä

Ylimmän johdon keski-ikä oli syyskuussa 56 vuotta ja keski-ikä naisilla oli 57 vuotta ja miehillä 56 vuotta.



Kuvio 2 Ylimmän johdon jakautuminen ikäryhmittäin

Kansliapäälliköiden ja ministeriön osastopäällikkötasolla olevien keski-ikä oli 58 vuotta. Pääjohtaja ja muulla virastopäällikkötasolla olevilla keski-ikä oli 56 vuotta. Ministeriöiden osastopäällikkötasolla ja pääjohtajatasolla naiset olivat vuotta vanhempia kuin miehet. Kansliapäälliköistä naiset olivat 3 vuotta vanhempia ja muulla virastopäällikkötasolla 4 vuotta vanhempia.



Kuvio 2 Ylimmän johdon keski-ikä tehtävittäin ja sukupuolen mukaan

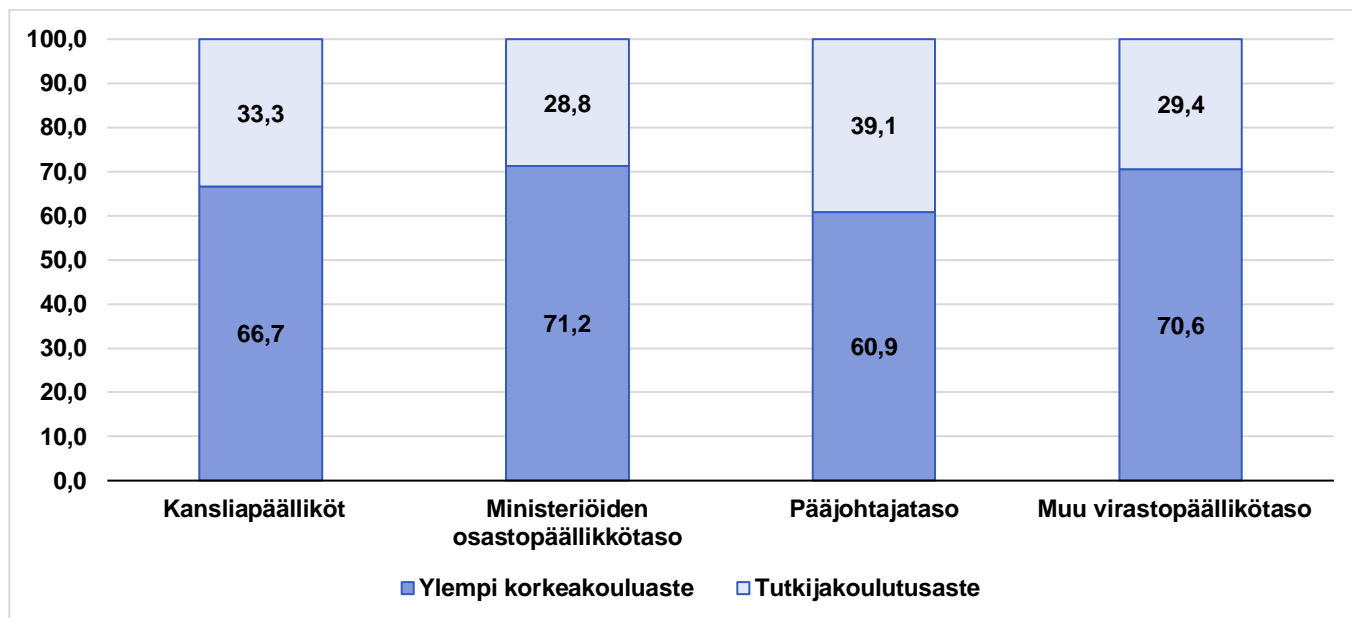
Taulukossa alla on ylintä johtoa tarkastelu tarkemmin ikäryhmittäin. Alle 50 vuotiaita ylimmästä johdosta oli 17 %, 51-60 vuotiaita 56 % ja 61-70 vuotiaita 27 %.

Ikäryhmä	Lukumäärät			Prosenttijakaumat			Prosenttijakauma		
	Miehet	Naiset	Yhteensä	Miehet	Naiset	Yhteensä	Miehet	Naiset	Yhteensä
36 - 40	1		1	100		100	1		1
41 - 45	4	2	6	67	33	100	5	4	4
46 - 50	11	5	16	69	31	100	13	10	12
51 - 55	23	9	32	72	28	100	28	17	24
56 - 60	23	20	43	53	47	100	28	38	32
61 - 65	19	14	33	58	42	100	23	27	24
66 - 70	2	2	4	50	50	100	2	4	3
Yhteensä	83	52	135	61	39	100	100	100	100

Taulukko 2 Ylin johto ikäryhmittäin ja sukupuolen mukaan syyskuussa 2020

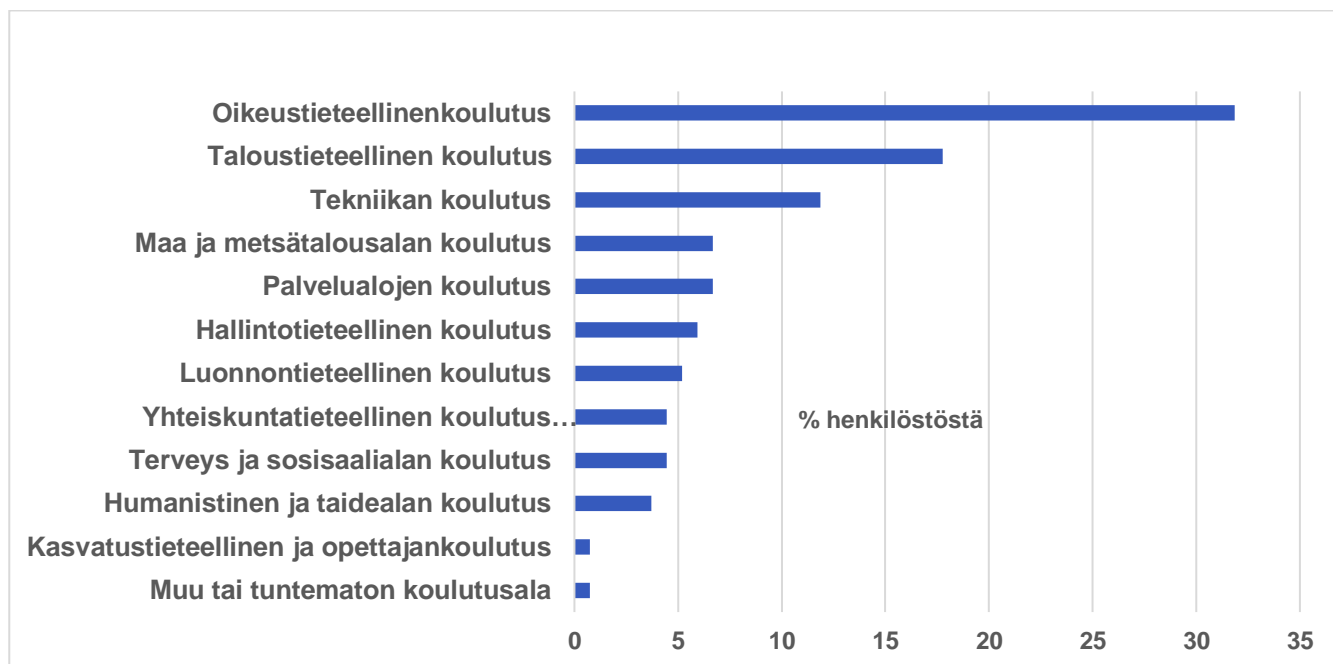
2. Valtionhallinnon ylimmän johdon koulutustaso ja koulutusala

Ylimmästä johdosta 69,1 % on suorittanut ylemmän korkeakoulututkinnon ja 31,1 % lisensiaatin tai tohtorin tutkinnon (tutkijakoulutus) ks. kuvio 5. Tutkijakoulutus oli kansliapäälliköistä 33,3 prosentilla, ministeriöiden osastopäällikkötasoisilla 28,8 prosentilla, pääjohtajatasoisilla 39,1 prosentilla ja muilla virastopäällikkötasoisilla 29,4 prosentilla.



Kuvio 4 Ylin johto tehtävän ja koulutustason mukaan

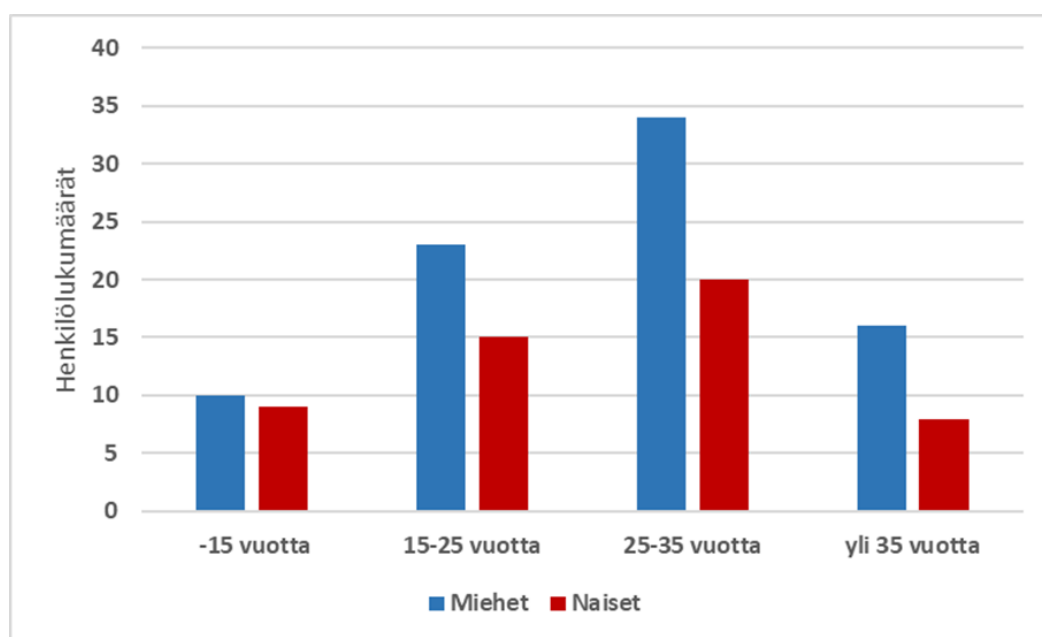
Seuraavasta kuviosta ilmenee ylimmän johdon prosenttijakaumat koulutusaloittain. Valtaosalla eli 32 prosentilla oli oikeustieteellinen koulutus. Taloustieteellinen koulutus oli 18 prosentilla, tekniikan koulutus 12 prosentilla ja yhteiskuntatieteellinen koulutus 10 prosentilla. Maa ja metsätaloustieteellinen koulutus ja palvelualojen koulutusta 7 prosentilla, luonnontieteellinen koulutus 5 prosentilla. Terveys- ja sosiaalialan koulutus sekä humanististen ja taidealan koulutus 4 prosentilla.



Kuvio 5 Ylin johto koulutusalan mukaan

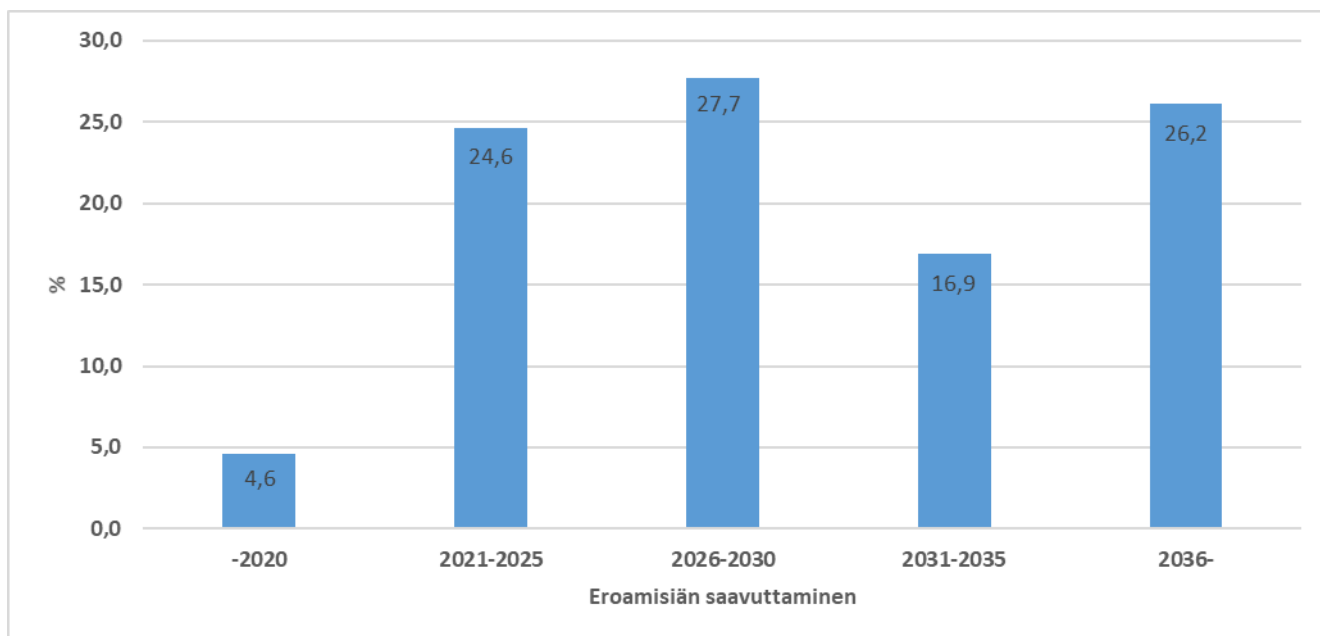
3. Ylimmän johdon valtion palvelu ja eroamisikä

Ylimmästä johdosta valtion palveluksessa oli syyskuussa alle 15 vuotta palvelleita 14 %, 15-25 vuotta palvelleita 28 %, 25-35 vuotta palvelleita 40 % ja yli 35 vuotta palvelleita 18%.



Kuvio 6 Valtion palveluksessaoloaika

Ylimmästä johdosta eläkeiän saavuttaneita tuli olemaan vuoteen 2020 mennessä 4,6 %, vuoteen 2030 mennessä 56 %, vuoteen 2035 mennessä 16,9 % ja vuoden 2036 jälkeen 26,2 %.



Kuvio 7 Ylimmän johdon eroamisikä luokiteltuna eri vuosille

(1.4.2016 voimaan tulleen lain mukaan eläkeikä määräytyy seuraavan säännön mukaan: Eroamisikä on vuonna 1957 ja sitä ennen syntyneillä 68 vuotta, vuosina 1958–1961 syntyneillä 69 vuotta ja vuonna 1962 ja sen jälkeen syntyneillä 70 vuotta.)