

Valtion henkilöstö 2019

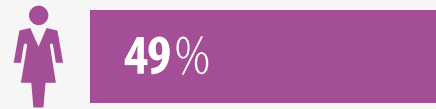
HENKILÖSTÖMÄÄRÄ

2000–2019



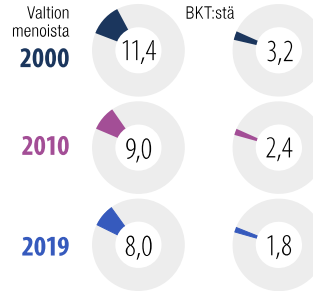
SUKUPUOLIJAKAUMA

2019



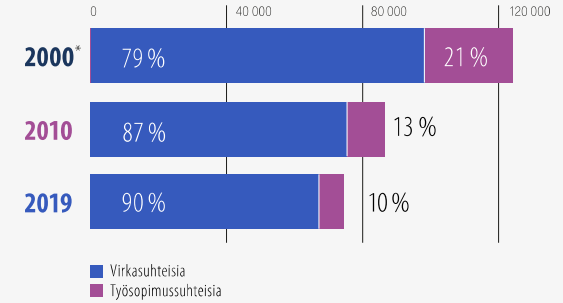
TYÖVOIMAKUSTANNUSTEN OSUUS VALTION MENOISTA JA BRUTTOKANSANTUOTTEESTA

2000–2019, %



VIRKA- JA TYÖSOPIMUSSUHEISET

2000–2019, %



HENKILÖSTÖN OSUUS, palkansaajista ja julkisen sektorin henkilöstöstä



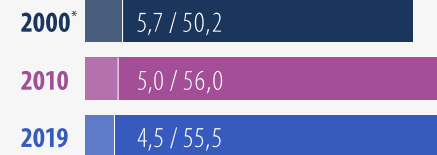
TULOSSOPIMUSVIRASTOJA

2019



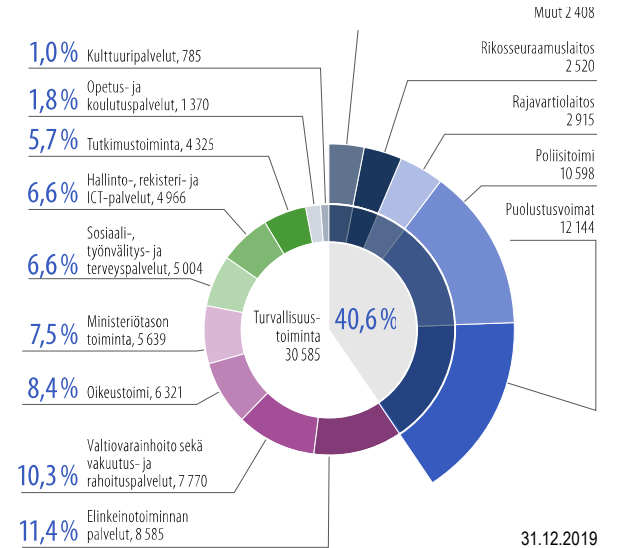
TYÖVOIMAKUSTANNUKSET VALTION MENOISTA*

2000–2019, mrd. euro



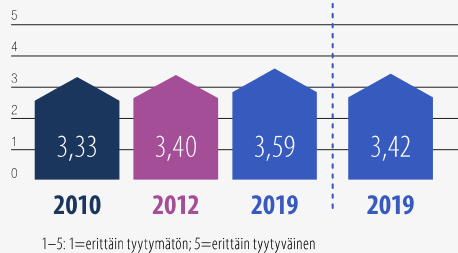
VALTION HENKILÖSTÖ VIRASTOTYYPIN MUKAAN

Henkilömäärä, %
2019



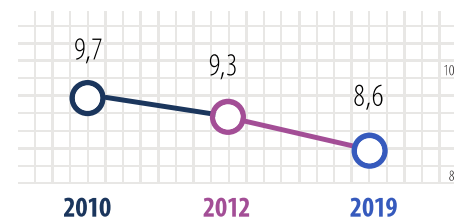
TYÖHYVINVOINTI

VMBaro kokonaistytyytyväisyys, 2010–2019



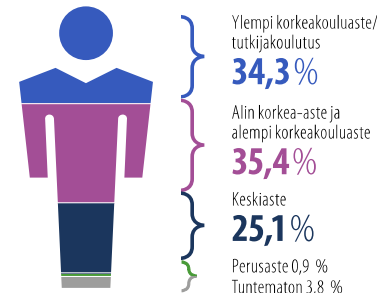
SAIRAUSSPOISSAOLOT

2010–2019, työpäivää/htv



KOULUTUS

Tehtävien vaativuus ja monipuolisuus, 2019



* Inflaatiokorjattu vastaamaan vuoden 2019 hintatasoa