

# Valtionhallinnon ylin johto numeroin huhtikuussa 2018



Valtionhallinnon kehittämisosasto

Seija Korhonen

Huhtikuu 2018

## 1 Valtionhallinnon ylimmän johdon määrä ja rakenne

Tämän raportin tiedot perustuvat sekä Ylimmän johdon henkilö- ja tilastorekisteri (JOTI) ja Työnantajan henkilöstötieto (Tahti) järjestelmien tietoihin.

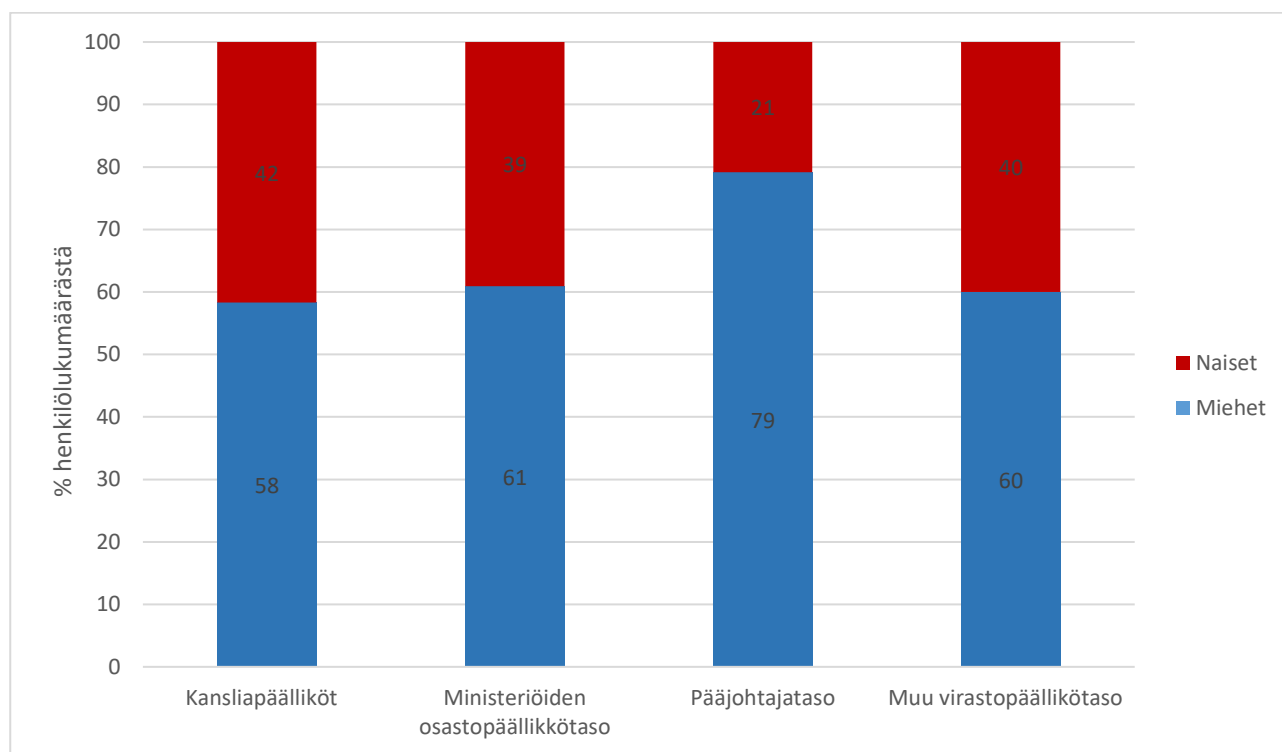
Valtionhallinnon ylimpään johtoon kuuluvien henkilöiden lukumäärä huhtikuussa 2018 oli 130. Heistä oli miehiä 83 (64 %) ja naisia 47 (36 %), ks. taulukko 1 ja kuvio 1. Jäljempänä olevissa taulukoissa ja kuvioissa tehtäväluokka ”Ministeriöiden osastopäällikkötaso” sisältää ministeriöissä työskentelevät alivaltiosihteerit ja ministeriöiden osastopäällikkötasoiset virat.

Ylimmästä johdosta kansliapäälliköitä oli 9 %, ministeriöiden osastopäällikkötasoisia 49 % ja virastopäällikkötasoisia 42 %.

	Lukumäärä			Prosenttijakauma			Prosenttijakauma		
	Miehet	Naiset	Yhteensä	Miehet	Naiset	Yhteensä	Miehet	Naiset	Yhteensä
Kansliapäälliköt	7	5	12	58	42	100	8	11	9
Ministeriöiden osastopäällikkötaso	39	25	64	61	39	100	47	53	49
Pääjohtajataso	19	5	24	79	21	100	23	11	18
Muu virastopäällikkötaso	18	12	30	60	40	100	22	26	23
<b>Yhteensä</b>	<b>83</b>	<b>47</b>	<b>130</b>	<b>64</b>	<b>36</b>	<b>100</b>	<b>100</b>	<b>100</b>	<b>100</b>

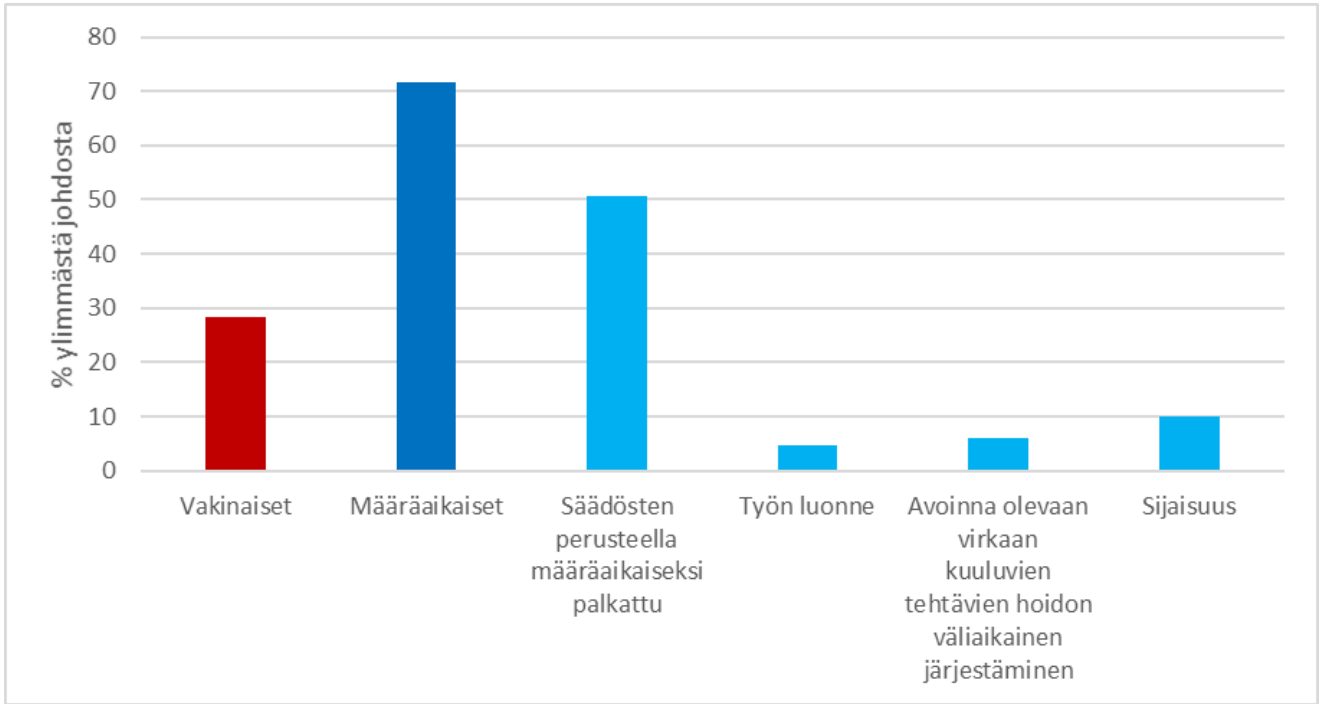
Taulukko 1 Ylin johto tehtävän ja sukupuolen mukaan huhtikuussa 2018

Kansliapäälliköistä oli miehiä 58 % ja naisia 42 %. Ministeriöiden osastopäällikkötasoisesta henkilöstöstä oli miehiä 61 % ja naisia 39 % sekä virastopäällikkötasoisesta henkilöstöstä (pääjohtaja- ja muu virastopäällikkötaso) miehiä 69 % ja naisia 31 %.



Kuvio 1 Ylimmän johdon jakautuminen sukupuolen mukaan eri tehtäväalueilla huhtikuussa 2018

Ylimmästä johdosta oli vakinaisissa viroissa 28 % ja määräaikaisissa viroissa 72 %. Määräaikaisuuden syynä 51 prosentilla oli säädösperusta, 5 prosentilla työn luonne ja 6 prosentilla avoimna olevaan virkaan kuuluvien tehtävien hoidon väliaikainen järjestäminen ja 10 % sijaisuus, ks. kuvio 2 ja taulukko 2.



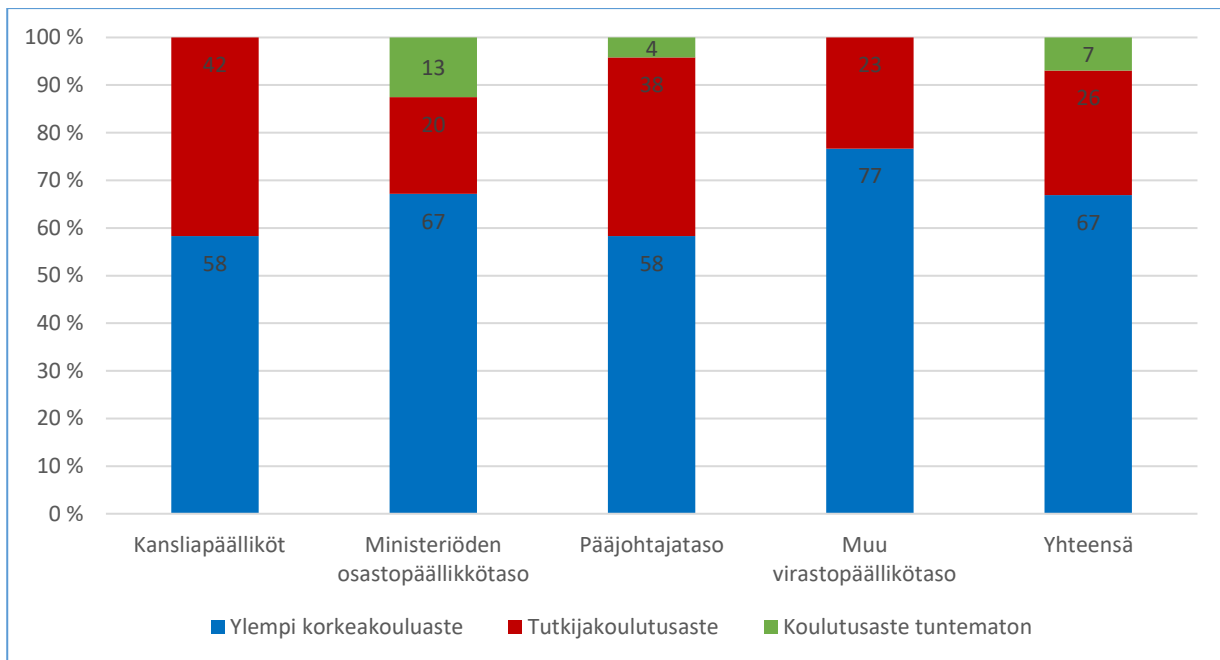
Kuvio 2 Ylin johto tehtävän ja määräaikaisuuden mukaan huhtikuussa 2018

Ylimmästä johdosta vakinaisissa viroissa oli miehiä 59 % ja naisia 41 % ja vastaavasti määräaikaisissa viroissa oli miehiä 66 % ja naisia 34 %.

	Lukumäärä			Prosenttijakauma			Prosenttijakauma		
	Mies	Nainen	Yhteensä	Mies	Nainen	Yhteensä	Mies	Nainen	Yhteensä
Vakinaiset	22	15	37	27	32	28	59	41	100
Määräaikaiset	61	32	93	73	68	72	66	34	100
Yhteensä	83	47	130	100	100	100	64	36	100

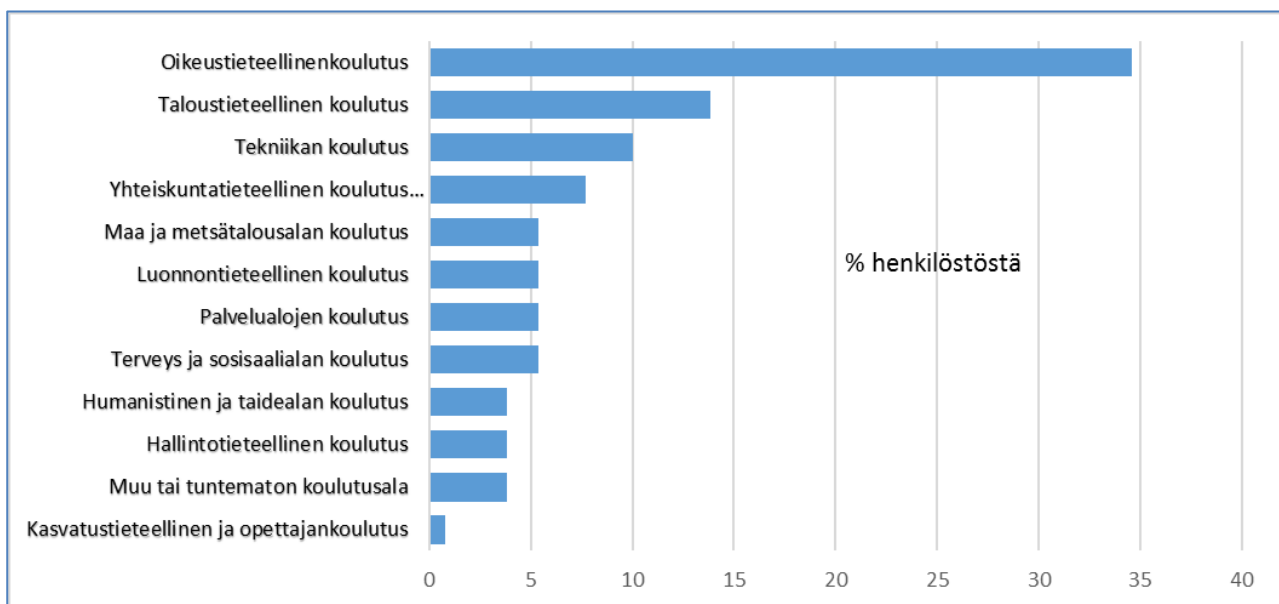
Taulukko 2 Ylin johto sukupuolen ja määräaikaisuuden mukaan huhtikuussa 2018

Ylimmästä johdosta 67 % on suorittanut ylemmän korkeakoulututkinnon ja 26 % lisensiaatin tai tohtorin tutkinnon (tutkijakoulutus) ja tuntematon tutkinto tietojärjestelmissä oli 7 prosentilla, ks. kuvio 3. Kansliapäälliköistä tutkijakoulutus oli 42 prosentilla, ministeriöiden osastopäällikkötasolla 20 prosentilla, pääjohtajatasolla 38 prosentilla ja muulla virastopäällikkötasolla 23 prosentilla.



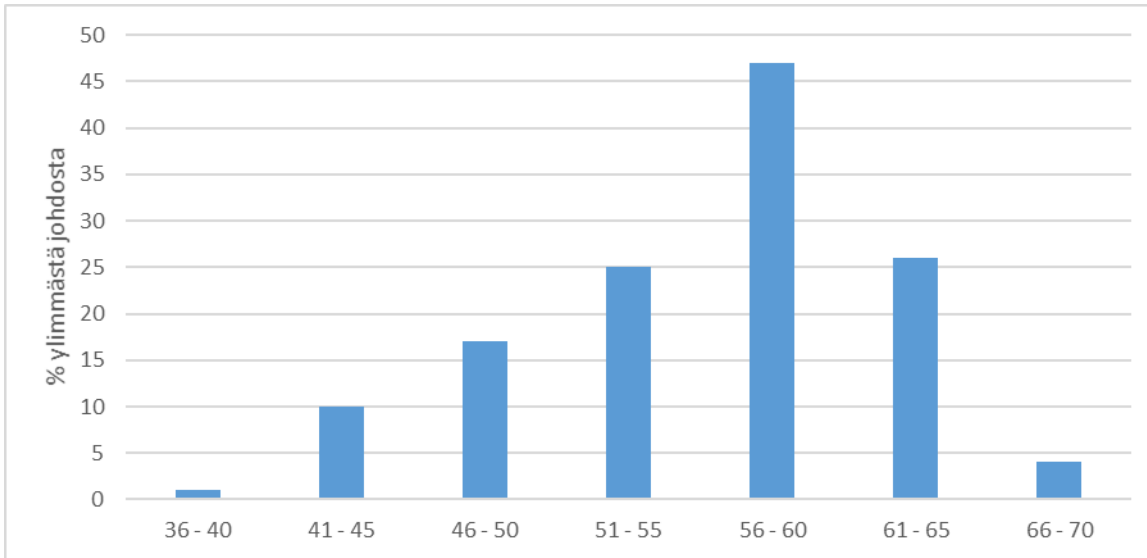
Kuvio 3 Ylin johto tehtävän ja koulutustason mukaan huhtikuussa 2018

Seuraavasta kuviosta ilmenee ylimmän johdon prosenttijakaumat koulutusaloittain. Valtaosalla eli 35 prosentilla ylimmästä johdosta on oikeustieteellinen koulutus. Ylimmästä johdosta 14 prosentilla on taloustieteellinen koulutus, 10 prosentilla tekniikan koulutus, 8 prosentilla yhteiskuntatieteellinen koulutus. Maa- ja metsätalouden koulutus, luonnontieteellinen koulutus, palvelualueiden koulutus sekä terveys ja sosiaali-alan koulutus ylimmästä johdosta on 5 prosentilla kultakin koulutusaloilta.



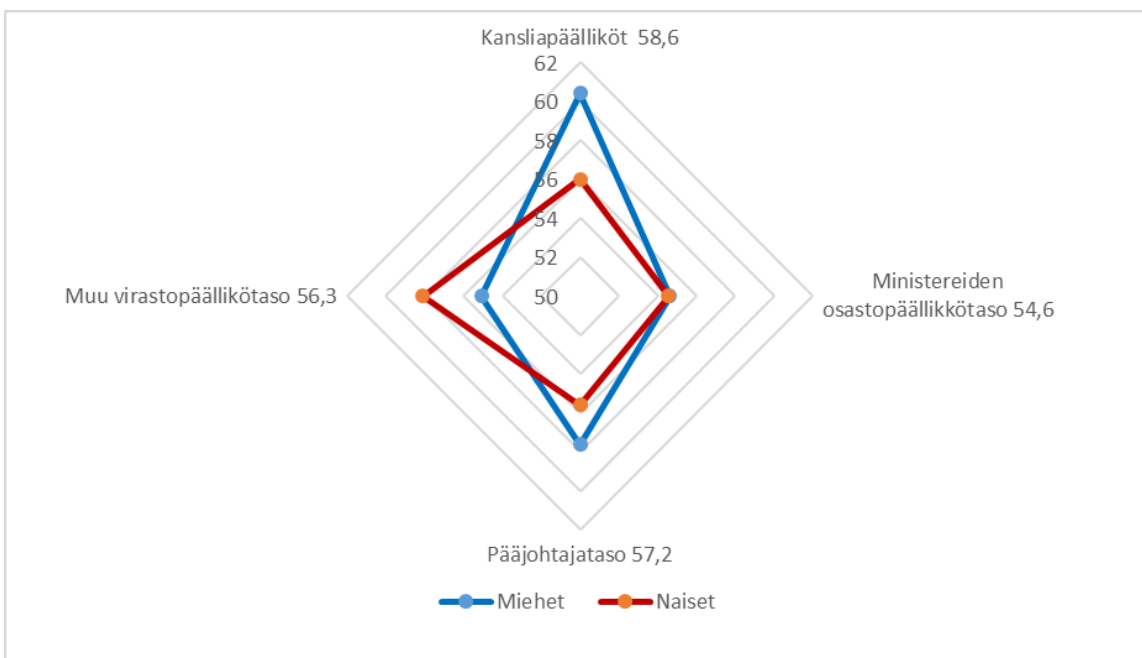
Kuvio 4 Ylin johto koulutusalan mukaan huhtikuussa 2018

Ylimmän johdon keski-ikä oli huhtikuussa 55,8 vuotta. Naisilla keski-ikä oli 55,7 vuotta ja miehillä 55,9 vuotta. Vertailun vuoksi koko valtion henkilöstön keski-ikä huhtikuussa oli 46,3 vuotta, naisilla 47,8 vuotta ja miehillä 44,7 vuotta.



Kuvio 5 Ylimmän johdon ikärakenne huhtikuussa 2018

Kansliapäälliköiden keski-ikä on 58,6 vuotta ja naiset olivat keskimäärin 4,4 vuotta nuorempia kuin miehet. Ministeriöiden osastopäällikkötasoisissa tehtävissä keski-ikä oli sekä naisilla että miehillä sama 54,6 vuotta. Vastaavasti pääjohtajatasolla naisten keski-ikä on 2 vuotta alhaisempi ja muulla viirastopäällikkötasolla 3 vuotta ylempi.



Kuvio 6 Ylimmän johdon keski-ikä tehtävittäin ja sukupuolen mukaan huhtikuussa 2018