



VALTIOVARAINMINISTERIÖ

Tilinpäätös vuodelta 2008





VALTIOVARAINMINISTERIÖ

Tilinpäätös vuodelta 2008

Toimintakertomus ja tilinpäätöslaskelmat



VALTIOVARAINMINISTERIÖ

Snellmaninkatu 1 A
PL 28
00023 VALTIONEUVOSTO

Puhelin

(09) 160 01

Telefaksi

(09) 160 33123

Internet

www.vm.fi

Julkaisun tiedustelut

VM/Hallintoyksikkö,
puh. (09) 160 34842

Taitto

Anitta Railonkoski/VM-Julkaisutiimi

ISBN: 978-951-804-939-8 (nid.)

ISBN: 978-951-804-940-4 (pdf)

Edita Prima Oy, Helsinki 2009

Sisältö

1	TOIMINTAKERTOMUS.....	7
1.1	Johdon katsaus	7
1.2	Vaikuttavuus	8
1.2.1	Ministeriön toimintaperusta.....	8
1.2.2	Toiminnan vaikuttavuus	7
1.3	Toiminnallinen tehokkuus.....	10
1.3.1	Toiminnan taloudellisuus	10
1.3.2	Toiminnan tuottavuus	13
1.3.3	Yhteisrahoitteisen toiminnan kustannusvastaavuus.....	19
1.4	Henkilöstövoimavarojen hallinta ja kehittäminen.....	19
1.5	Tilinpäätösanalyysi	24
1.5.1	Rahoituksen rakenne	24
1.5.2	Talousarvion toteutuminen.....	24
1.5.3	Tuotto- ja kululaskelma.....	29
1.5.4	Tase.....	30
1.6	Sisäisen valvonnan arviointi- ja vahvistuslausuma.....	30
1.7	Yhteenveto havaituista väärinkäytöksistä.....	31
2	TILINPÄÄTÖSLASKELMAT JA NIIDEN LIITTEENÄ ANNETTAVAT TIEDOT	33
2.1	Talousarvion toteutumalaskelma	33
2.2	Tuotto- ja kululaskelma.....	41
2.3	Tase	42
2.4	Liitetiedot.....	44
3	ALLEKIRJOITUKSET.....	61

1 TOIMINTAKERTOMUS

1.1 Johdon katsaus

Suomen taloudessa pitkään jatkunut voimakas kasvu hidastui vuoden 2008 aikana nopeasti. Rahoitusmarkkinoiden kriisin myötä voimistunut laskusuhdanne muutti vuoden 2009 talousnäkymät poikkeuksellisen epävarmoiksi. Tammikuussa 2008 Suomen kokonaistuotannon kasvun arvioitiin olevan positiivisen, mutta hidastuvan 3,3 prosenttiin vuonna 2008. Vuoden 2008 loppua kohti taloudellinen tilanne muuttui dramaattisesti. Tammikuussa 2009 kokonaistuotannon arvioitiin jo supistuvan yli 2 prosenttia vuonna 2009.

Alkuvuoden 2008 suotuisista talousnäkyistä huolimatta kotimaiseen talouteen epävarmuutta alkoivat tuoda elektroniikkateollisuuden suuret tuotantovaihtelut yhdessä resursisirajoitteiden kanssa. Kustannus- ja hintapaineet lisääntyivät ja uhkia teollisuuden hintakilpailukyvyn heikkenemiselle alkoi olla ilmassa. Työllisyyden vahva kohentuminen jatkui vuonna 2008, mutta hidastuen. Aloitettavat työvoimakapeikot alkoivat yleistyä ja siten rajoittaa enenevässä määrin tuotannon kasvua.

Nopea talouskasvu ja hyvä työllisyystilanne paransivat julkisen talouden rahoitusasemaa tuntuvasti vuosina 2007 ja 2008. Koko julkisen talouden ylijäämä on asettumassa tänä vuonna 4 ½ prosenttiin suhteessa bruttokansantuotteeseen. Vuonna 2008 julkisen talouden ylijäämän arvioidaan hieman pienenevän erityisesti valtion menojen kasvun nopeutumisen vuoksi. Julkinen talous sisältää valtion ja kuntien lisäksi merkittävästi ylijäämäisen työeläkesektorin ja muut sosiaaliturvarahastot. Kansantalouden tilinpidon mukaisen valtiontalouden ylijäämän arvioidaan olevan noin 1 ½ prosenttia suhteessa bruttokansantuotteeseen tänä vuonna, ja ensi vuonna ylijäämän arvioidaan pienenevän alle 1 prosenttiin.

Vuoden 2008 alusta lukien valtionvarainministeriön hallinnonala laajeni ja kattaa nyt koko julkisen talouden ja julkisen hallinnon. Uudistus antaa meille entistä paremmat mahdollisuudet valmistella talouspolitiikkaa ja kehittää hallintoa rinta rinnan.

Kertomusvuoden aikana valtiovarainministeriön hallinnonalalla jatkettiin kahden merkittävän hallinnollis-rakenteellisen uudistuksen valmistelua. Itsenäisen Suomen historian laaja-alaisimmassa aluehallinnon kokonaisuudistuksessa, Alku-hankkeessa valmisteltiin uudistuksen perusteita tiiviisti koko vuoden 2008 ajan. Aluehallinto kootaan 1.1.2010 perustettavan kahden viranomaisen varaan: kehittämisorientoituneisiin elinkeino-, liikenne- ja ympäristökeskuksiin sekä yhdenvertaisuudesta huolehtiviin aluehallintovirastoihin. Kunta- ja palvelurakenneuudistus on suurin kunnallishallinnon ja -palveluiden uudistus Suomen historiassa. Kunnat toteuttavat uudistuksen yhteistyössä valtion kanssa vuoden 2012 loppuun mennessä. Kunta- ja palvelurakenneuudistuksen toteutuksesta sekä uudistusta koskevan puitelain tavoitteiden toteutumisesta eduskunnalle annettavan selonteon valmistelu käynnistettiin vuoden 2008 loppupuolella.

1.2 Vaikuttavuus

1.2.1 Ministeriön toimintaperusta

Valtiovarainministeriön toiminta-ajatus ja visio

Valtiovarainministeriö vastaa valtioneuvoston osana, taloudellisena yhteensovittajana ja hallinnonalansa ohjaajana vakaan ja kestävä kasvun edellytyksiä vahvistavasta talouspolitiikasta, valtiontalouden hyvästä hoidosta ja kestävä kuntatalouden toiminta-edellytyksistä sekä tuloksellisesta julkisesta hallinnosta.

Valtiovarainministeriö turvaa osaltaan tuleville sukupolville talouden perustaa ja valinnanmahdollisuuksia. Ministeriön vuoteen 2012 ulottuvaan strategiaan kirjatut yhteiskunnalliset vaikuttavuustavoitteet ovat taloudellisesti kestävä hyvinvointi sekä laadukkaiden ja taloudellisesti tuotettujen julkisten palvelujen turvaaminen.

Hallinnonalansa ohjaajana ministeriö vastaa siitä, että hallinnonalalla tapahtuva valmistelu perustuu tutkittuun tietoon sekä vahvaan näkemykseen tulevaisuuden muutostarpeista ja tarpeita tukevista ohjausprosesseista asiakaslähtöisten palvelujen tuottamiseen sekä valtion konsernitason palvelujen tehokkaaseen ohjaamiseen ja taloudelliseen järjestämiseen.

Ministeriön toimiala laajeni vuoden 2008 alusta, kun kunta-asiat sekä valtion alue- ja paikallishallintoasiat siirrettiin sisäasiainministeriöstä valtiovarainministeriöön.

Ministeriön toiminta ja toimintatavat perustuvat luottamukseen, avoimuuteen, oikeudenmukaisuuteen ja uudistumiseen.

1.2.2 Toiminnan vaikuttavuus

Taloudellisesti kestävä hyvinvointi

Edellisten vuosien odotettua parempi talouskehitys käänsi suuntaa nopeasti ja dramaattisesti vuoden 2008 loppua kohden. Globaalin finanssikriisin aiheuttama taantuma heijastui myös Suomeen ja alkoi vaikeuttaa tuntuvasti hallituksen asettamien tavoitteiden saavuttamista.

Syksyllä 2008 pahentuneet ja reaalityökalouteen levinneet rahoitusmarkkinoiden ongelmat alkoivat aiheuttaa suurta epävarmuutta talousnäkyymiin ja synkensivät lähivuosien talouskehitystä. Samanaikaisesti keskipitkällä aikavälillä tapahtuva väestön ikääntymisestä johtuva työvoiman tarjonnan vähentyminen alkaa heikentää tuotantomahdollisuuksia.

Väestön ikääntymisestä aiheutuviin julkisen talouden rahoitus- ja menopaineisiin varauduttiin mm. kurinalaisella finanssipolitiikalla, rahastoimalla varoja tuleviin eläkkeisiin, uudistamalla eläkejärjestelmiä rahoituksellisesti kestävämpään suuntaan, vahvistamalla julkisen talouden rahoitus pohjaa kasvua tukevalla ja työllisyysastetta kohottavalla talouspolitiikalla sekä tehostamalla julkista palvelutuotantoa valtion tuottavuusohjelman sekä kunta- ja palvelurakennemuutosten keinoin.

Valtiontalouden rakenteellisilla ylijäämillä sekä velan ja korkomenojen vähentämisellä luotiin tilaa sille, että väestön ikääntymisestä aiheutuva menojen kasvu ja tulopohjan heikkeneminen eivät kääntäisi valtion velkaantuneisuutta uudelleen nousuun. Ansiosidonnaisten eläkkeiden rahastoinnilla arvioitiin voivan olennaisesti hidastaa eläkemaksujen nousupainetta tulevaisuudessa. Eläkevarojen markkina-arvo oli syyskuussa 2008 n. 59½ % suhteessa kokonaistuotantoon.

Työllisyyden kohentamiseksi kertomusvuonna purettiin ns. kannustinloukkuja uudistamalla verotusta ja sosiaaliturvajärjestelmiä työllisyyttä ja omatoimisuutta kannustavaan suuntaan. Valtiovarainministeriö osallistui hallituksen käynnistämän sosiaaliturvan kokonaisuudistusta valmistelevan SATA-komitean työhön. Uudistuksen tavoitteena on työn kannustavuuden parantaminen, köyhyyden vähentäminen ja riittävän perusturvan tason turvaaminen kaikissa elämäntilanteissa.

Syyskuussa annettu talousarvioesitys perustui valtiovarainministeriön syyskuun suhdanne-ennusteeseen. Valtiovarainministeriö tarkisti esityksen pohjana olevaa taloudellista ennustetta kansainvälisten talouden näkymien muututtua syksyn aikana merkittävästi heikommiksi. Uusi ennuste julkistettiin joulukuussa. Vuoden 2009 varsinaisessa talousarviossa finanssipolitiikkaa kevennettiin noin yhtä prosenttiyksikköä bruttokansantuotteesta vastaavalla määrällä. Jo aiemmin sovittujen toimien lisäksi hallitus sopi uusista taloutta elvyttävistä lisätoimista mm. asunto- ja korjausrakentamiseksi ja viennin edistämiseksi.

Laadukkaiden ja taloudellisesti tuotettujen julkisten palvelujen turvaaminen

Julkisen talouden tila on heikkenemässä yleisen laskusuhdanteen myötä. Selvimmin tämä näkyy suhdanneherkkien verotulojen supistumisena. Väestön ikääntyminen sekä hidastaa talouden ja verotulojen kasvua että lisää palvelu- ja etuusmenoja. Koska kunnilla on Suomessa hyvin suuri palvelujen järjestämisvastuu, tämä on merkittävä haaste nimenomaan kuntataloudelle.

Väestörakenteen muutos on Suomessa historiallinen. Väestön vanheneminen sekä lisää hoito- ja hoivapalvelujen tarvetta että heikentää rahoitukseen tarvittavaa veropohjaa. Muutos koskee koko maata, mutta muuttoliikkeen johdosta vaikutukset alueiden elinvoimaisuuteen, työmarkkinoihin ja taloudellisiin edellytyksiin tuottaa palveluja ovat huomattavan suuria. Haasteisiin on pyritty vastaamaan uudistamalla kunta- ja palvelurakenteita sekä kuntien rahoitusjärjestelmää.

Hallitus jatkoi valtion tuottavuusohjelman toteuttamista ja päätti kevään 2008 kehyspäätöksessä uusista, vuoden 2015 loppuun mennessä toteutettavista tuottavuustoimenpiteistä. Uudet tuottavuustoimenpiteet toteutetaan siten, että ne vaikuttavat henkilöstötarpeeseen viimeistään vuosina 2012—2015. Toimenpiteet tehdään jo päätettyjen tuottavuustoimien ja käynnissä olevien poikkihallinnollisten tuottavuustoimien lisäksi.

Kevään kehyspäätöksen yhteydessä hallitus päätti, että valtiovarainministeriö käynnistää kehittämishankkeen työelämän laadun, innovaatioiden ja tuottavuuden riittäväksi yhteen kytkemiseksi.

Valtion tietohallinnon tuottavuuden parantamiseen tähtäviä toimenpiteitä jatkettiin valtion IT-strategian mukaisesti ottamalla kattavasti käyttöön vuoteen 2014 mennessä strategian kärkihankkeiden tulokset sekä uudistamalla virastojen perustietotekniikan hankintaa, ylläpitoa, kehittämistä ja yhteensopivuutta.

Nykyisten neljän (OPK, PHPK, PALKE ja VKPK) henkilöstö- ja taloushallinnon keskitettyjä tukipalveluja tuottavien palvelukeskuksen toimintojen kokoamisen valmistelu aloitettiin. Kootun kokonaisuuden muodostava virasto aloittaa toimintansa 1.1.2010 VM:n hallinnonalalla.

1.3 Toiminnallinen tehokkuus

1.3.1 Toiminnan taloudellisuus

Tavoite: Ylläpidetään ja kehitetään ministeriön toimintaan kytkeytyvän taloudenohjauksen menettelyjä, prosesseja ja sisältöjä niin, että turvataan talousresurssien läpinäkyvä, tehokas ja tuottava käyttö.

Taloushallinnon kehittäminen

Kertomusvuonna läpikäytiin yhteistyössä osastojen ja yksiköiden kanssa ministeriön sisäinen kehys- ja talousarviosuunnitteluprosessi ja kuvattiin prosessin sisältö ja vaiheet, prosessiin osallistuvien henkilöiden roolit ja tehtävät sekä aikataulut. Kertomusvuoden talousarviossa toteutettiin budjettirakenteen uudistus ja sisältäen sisäasiainhallinnosta tullevien tehtävien mukaiset momentit pääluokan rakenteeseen sovitettuna. Läpikäytiin palvelukeskuksen kanssa reskontrien, kirjanpidon ja maksuliikkeen prosessit siten, että ne vastaavat sisältöjen ja roolien osalta uusia ministeriön tehtäviä ja aloitettiin yleisten valtionapujen maksatuskäsitteily kunnille palvelukeskuksen kautta.

Määrärahaikäyttö

Ministeriön toimintamenomäärärahojen (mom. 28.01.01) organisaation mukainen käyttö jakaantui seuraavasti. Palkkojen maksuun käytettiin määrärahaa yhteensä 24,3 milj. euroa, mikä oli 20 % enemmän edelliseen vuoteen verrattuna. Kasvu johtui pääosin toimialamuutosten myötä sisäasiainministeriöstä valtiovarainministeriöön siirtyneestä kuntaosaston, kunta-it:n ja alue- ja paikallishallintoyksikön henkilötyövuosimäärästä. Osastoille kohdennettujen muiden menojen nettokäyttö oli 11,9 milj. euroa, missä oli 15,6 % kasvua edelliseen vuoteen verrattuna. Kasvu aiheutui ministeriön toimialan laajentumisesta. Nettotutettavista eristä huomattavin oli edelleen siirtyvän omaisuuden väliaikaisesta hallinnasta kertyneet vuokratulot ja -menot. Yhteensä ministeriön toimintamenomäärärahaa käytettiin 36,3 milj. euroa. Valtioneuvoston tietohallintoyksikkö käytti toimintamenomäärärahaa (mom. 28.20.02) yhteensä 6,1 milj. euroa, mikä oli 18,3 % vähemmän edelliseen vuoteen verrattuna. Vähentymistä selittää maksullisten palvelujen lisääntyminen ja siten momentille nettotutettavien tulojen määrän kasvu. Kertomusvuonna talousarvion rakenneuudistukseen liittyen valtiovarain controller -toiminnolle osoitettiin oma toimintamenomääräraha (28.20.03). Taulukosta ilmenee uutena kohtana myös Kuntien It-toiminnon toimintamenomomentin (28.90.03) käyttö henkilöstömenoihin ja muihin menoihin. Tarkemmat jakaumat osastoittain ja yksiköittäin näkyvät seuraavasta taulukosta (taulukko 1).

TAULUKKO 1: MINISTERIÖN TOIMINTAMENOT 2006 - 2008 OSASTOITTAIN (TUHAT EUROA)

	Palkat			Muut menot			Yhteensä		
	2006	2007	2008	2006	2007	2008	2006	2007	2008
VM:n toimintamenot 28.01.01:									
Johto ja osastojen ulkopuoliset	1 244	1 275	1 645	1 602	806	1 205	2 846	2 081	2 850
Kansantalousosasto	2 466	2 693	2 714	282	284	281	2 748	2 977	2 995
Budjettiosasto	2 738	3 000	3 301	482	456	551	3 220	3 456	3 852
Vero-osasto	2 767	2 954	3 284	416	360	464	3 183	3 314	3 748
Rahoitusmarkkinaosasto	2 242	2 373	2 577	450	300	337	2 692	2 673	2 914
Henkilöstöosasto	2 601	*) 2 585	*) 2 801	991	*) 855	*) 1 093	3 592	3 440	3 894
Hallinnon kehittämisosasto	1 831	**) 2 022	**) 3 362	**) 3380	**) 3258	**) 1 286	5 211	5 280	4 648
Kuntaosasto			***) 1 449			***) 454			1 903
Hallintoyksikkö	1 911	1 998	2 249	105	62	84	2 016	2 060	2 333
KV-asioiden sihteeristö	430	367	416	33	40	36	463	407	452
Viestintä	366	365	564	80	141	93	446	506	657
Johdon tuki	470	246	158	38	32	46	508	278	204
Valtiovarain controller	423	570	0	44	65	0	467	635	0
Osastojen ja yksiköiden yhteiset menot	2	5	2	5 096	4 989	7 095	5 098	4 994	7 097
Sairaus- ja äitiyspäivärahojen pal.	-132	-173	-190				-132	-173	-190
Irtaimen omaisuuden myyntitulot				0	-155	-9	0	-155	-9
Työterveyshuollon palautukset/KELA				-53	-63	-59	-53	-63	-59
Toimintamenoihin nettoutetut erät:									
EU-menot (PEPPOL)						65			65
EU-tulot 4) (PEPPOL)						-134			-134
Siirt. omais. väliaik. hallinta menot				42	1 445	0	42	1 445	0
Siirt. omais. väliaik. hallinta tulot 1)				-1 770	-2 657	-953	-1 770	-2 657	-953
Yhteisrahoitehanke (PMN) menot				192	315	0	192	315	0
Yhteisrahoitehanke (PMN) tulot 2)				-138	-233	0	-138	-233	0
JHTT-lautakunta menot				93	91	72		91	72
JHTT-lautakunta tulot 3)				-17	-34	-29		-34	-29
28.01.01 yhteensä	19 359	20 280	24 332	11 348	10 357	11 978	30 707	30 637	36 310
VNTHY:n toimintamenot 28.20.02:									
Valtioneuvoston tietohallintoyksikkö	1 819	2 016	2 150	6 688	5 496	3 971	8 507	7 512	6 121
Sairaus- ja äitiyspäivärahojen pal.	-26	-20	-15				-12	-26	-15
Irtaimen omaisuuden myyntitulot				0	-23	0	-4	0	0
Työterveyshuollon palautukset/KELA				-5	0	-7	-4	-5	-7
28.20.02. yhteensä	1 793	1 996	2 135	6 683	5 473	3 964	8 476	7 469	6 099
VVC:n toimintamenot 28.20.03:									
Valtiovarain controller			719			146			865
Sairaus- ja äitiyspäivärahojen pal.			-23						-23
Irtaimen omaisuuden myyntitulot						0			0
Työterveyshuollon palautukset/KELA						0			0
28.20.03. yhteensä	0	0	696	0	0	146	0	0	842
KuntaIT:n toimintamenot 28.90.03:									
KuntaIT:n toimintamenot 28.90.03:			412			1 356			1 768
Sairaus- ja äitiyspäivärahojen pal.			0			0			0
Irtaimen omaisuuden myyntitulot						0			0
Työterveyshuollon palautukset/KELA						0			0
28.90.03. yhteensä	0	0	412	0	0	1 356	0	0	1 768
YHTEENSÄ	21 152	22 276	27 575	18 031	15 830	17 444	39 183	38 106	45 019

*) lukuun sisältyy myös kehittämis- ja koulutustoiminta

**) lukuun sisältyy myös ValtIT sekä kehittämis- ja koulutustoiminta

***) lukuun sisältyy myös PARAS-hanke sekä kehittämis- ja koulutustoiminta

1) nettoutettu toimintamenoihin

2) nettoutettu toimintamenoihin

3) nettoutettu toimintamenoihin

4) nettoutettu toimintamenoihin

TAULUKKO 2: OSASTO- JA YKSIKKÖKOHTAISET HTV:T JA KUSTANNUKSET VUONNA 2008 (TUHAT EUROA)

	KO	BO	VO	RMO	HO	HKO	KUNTA	KVS	HY	JOHTO & JT	VIE	VVC	VNTHY	2008 YHT.	2007 YHT.
Osastojen htv:t	38,4	48,2	48,7	35,7	44,3	52,8	23,7	6,6	47,1	23,6	10,7	10,9	38,1	428,7	
	41,4	46,9	48,7	35,7	46,0	31,6		6,5	45,2	21,7	7,5	9,1	37,3		377,6
Palkat	2 696,5	3 257,0	3 264,0	2 571,2	2 700,1	3 666,8	1 346,5	416,2	2 219,7	1 627,7	564,4	697,6	2 128,9	27 156,7	22 201,2
Omat toimintameno-	280,5	551,3	464,0	336,6	304,0	499,7	147,6	36,0	84,2	1 204,9	92,5	144,8	3 971,5	8 117,6	8 514,3
osuus yhteisistä toimintamenoista	430,5	540,1	545,3	400,0	495,9	591,5	265,0	74,2	528,1	264,0	120,1	122,1	426,4	4 803,1	2 183,2
Yhteiset ATK-investoinnit															
Poisto	37,0	46,5	46,9	34,4	42,7	50,9	22,8	6,4	45,4	22,7	10,3	10,5	36,7	413,3	693,8
Korko	7,5	9,4	9,5	7,0	8,6	10,3	4,6	1,3	9,2	4,6	2,1	2,1	7,4	83,5	66,7
Yhteiset ajoneuvoinvest.															
Poisto	0,0	0,0	0,0	0,0	0,0	0,0	0,0	0,0	0,0	0,0	0,0	0,0	0,0	0,0	9,5
Korko	0,1	0,1	0,1	0,1	0,1	0,1	0,1	0,0	0,1	0,1	0,0	0,0	0,1	1,0	1,1
Yhteiset kalustoinvest.															
Poisto	10,8	13,5	13,7	10,0	12,4	14,8	6,6	1,9	13,2	6,6	3,0	3,1	10,7	120,3	184,8
Korko	0,0	0,0	0,0	0,0	0,0	0,0	0,0	0,0	0,0	0,0	0,0	0,0	0,0	0,0	2,0
YHTEENSÄ	3 462,9	4 417,8	4 343,5	3 359,3	3 563,8	4 834,0	1 793,1	535,9	2 899,9	3 130,6	792,5	980,3	6 581,8	40 695,4	33 856,6
Osuus tukitoimintojen kust.	1 965,3	2 465,6	2 489,6	1 826,2	2 264,1	2 700,4	1 209,8							14 920,9	14 495,8
YHTEENSÄ	5 428,2	6 883,4	6 833,1	5 185,5	5 827,9	7 534,4	3 002,9							40 695,4	33 856,6

Tukitoimintojen kustannukset on vyörytetty päätoiminnoille

Valtiovarainministeriön kustannukset osastoittain ja yksiköittäin vuonna 2008

Tuotannontekijöiden käyttöä paremmin kuvaavien kustannusten näkökulmasta tarkasteltuna, vuoden 2008 kokonaiskustannustaso oli ministeriössä 40,7 milj. euroa, mikä oli 6,8 milj. euroa edellistä vuotta enemmän. Tämä aiheutui ministeriön tehtävien laajentumisesta ja sen myötä lisääntyneestä henkilötyövuosimäärästä ja tuotannontekijöiden käytöstä.

Tukitoimintojen kustannukset 14,9 milj. euroa vyörytettiin edellisvuotiseen tapaan päätöminnoille (KO, BO, VO, RMO, HO, HKO, KUNTA). Tarkemmin kustannusten jakautuminen ilmenee taulukosta 2, joka sisältää tuotannontekijälajeittaisen tarkastelun kustannusten, sisältäen pääomakustannuksina poistot ja korot, jakautumisesta osastoittain ja yksiköittäin.

Kustannuslaskennan pohjana käytetyn välittömän esittelijätöytunnin hinta vuonna 2008 oli 105,6 euroa. Kasvua edelliseen vuoteen verrattuna oli 3,8 %, mikä selittyy toiminnan volyymin kasvun aiheuttamasta kokonaiskustannusten noususta.

TAULUKKO 3: ESITTELIJÄTYÖTUNNIN HINTAKEHITYS 2006-2008

vuosi	htv yht.	kustannukset yht. eur	palkat eur	palkat % kust.	painotettu esittelijätunnin hinta* eur/h
2006	253,67 1 htv = 1 834 h	34 475 519	21 153 079	61	104,3
2007	250,09 1 htv = 1 820 h	33 856 625	22 201 169	66	101,7
2008	291,69 1 htv = 1 820 h	40 695 391	27 156 687	67	105,6

* palkansaajien ansiotasoindeksi

1.3.2 Toiminnan tuottavuus

Talouspolitiikan valmistelu

Talouspolitiikan valmistelun tavoitteena on ollut luoda ennustettavuutta ja puitteita taloudelliseen, poliittiseen ja muuhun päätöksentekoon, ohjata valtion varoja sekä osaltaan varmistaa valtion toiminnan rahoitus. Käytännön toimenpiteiden lähtökohtana on ollut finanssipoliittisten linjausten kurinalaisuus, valtiontalouden kehyksissä ja talousarviossa pysyminen sekä globaalin taloustilanteen nopeaan heikkenemiseen reagointi.

Syksyllä 2008 eduskunnalle annettu hallituksen esitys vuoden 2009 talousarvioksi oli Suomen 200. talousarvioesitys. Budjetin painopisteinä olivat osaaminen, kannustaminen ja välittäminen. Osaamista edistettiin mittavilla panostuksilla yliopistokoulutukseen. Matalapalkkatuen laajentamiseen varatuista varoista 15 miljoonaa euroa kohdennettiin tukemaan työvoiman kohtaantoon liittyvien ongelmien ratkaisua. Muutosturvaan kohdistettua määrärahaa lisättiin n. 9 miljoonalla eurolla vuonna 2009. Perhe-etuuksia korotettiin hallitusohjelman mukaisesti. Vähimmäismääräiset äitiys-, isyys ja vanhempainrahat sekä sairauspäivärahat ja kuntoutusrahat korotettiin työmarkkinatuen tasolle. Asuntomarkkinoiden vakauttamiseksi omistusasuntotuotannon alettua supistua lisättiin valtion tukemaa asuntotuotantoa mm. korottomalla korkotukilainojen hyväksymisvaltuus 670 miljoonasta eurosta 920 miljoonaan

euroon. Lisäksi otettiin käyttöön uusi 250 miljoonan euron takausvaltuus vuokra-asuntojen rakentamislainoille. Budjetti sisälsi myös esityksen ansiotuloverotuksen n. 800 miljoonan euron keventämisestä.

Syyskuussa annettu talousarvioesitys perustui valtiovarainministeriön syyskuun suhdanne-ennusteeseen. Syyskuun jälkeen maailmantalous ajautui jyrkkään laskusuhdanteeseen, joka vaikutti voimakkaasti myös Suomen talouskehitykseen. Tämän vuoksi katsottiin tarpeelliseksi tarkentaa budjetin pohjana olevia arvioita talouskehityksestä. Uusi ennuste julkistettiin joulukuussa. Hallitus vastasi heikentyvään suhdanteeseen lisäämällä vuoden 2009 budjettiin runsaasti elvyttäviä toimia. Hallitus korosti, että kysymyksessä oli poikkeuksellisen mittava ostovoimaa, työllisyyttä ja talouskasvua tukeva satsaus.

Kesäkuussa julkaistussa suhdannekatsauksessa ounasteltiin, että vahvana jatkunut korkea-suhdanne on kuitenkin taantumassa ja talouskasvu on heikentymässä. Suomen vakausohjelman päivityksen yhteydessä loppuvuodesta 2008 hallitus etsi jo voimakkaasti uusia toimia talouskasvun ja työllisyyden tukemiseksi. Vakausohjelman tarkistuksen perustana oli vuosia 2009-2012 koskeva valtionalouden kehyspäätös, syyskuussa annettu vuoden 2009 talousarvioesitys ja 20.11.2008 annettu täydennetty talousarvioesitys sekä siihen liittyvät arviot taloudellisesta kehityksestä. Syksyn aikana pahentuneet ja reaalitalouteen levinneet rahoitusmarkkinoiden ongelmat aiheuttivat suurta epävarmuutta talousnäkyymiin.

Ecofin-neuvosto kokoontui joulukuussa sopimaan EU-tason elvytystoimista. Suomi piti tärkeänä, että Euroopan unionilla on yhtenäinen ja koordinoitu toimintalinja talouspolitiikassa, kun valmistellaan toimenpiteitä taantumasta vuoksi ja syvennetään yhteistoimintaa globaalilla tasolla. Suomi korosti, että elvytystoimenpiteiden tulee vahvistaa luottamusta ja olla sen vuoksi tehokkaita sekä lyhyellä että pitkällä aikavälillä.

Valtiovarainministeriö osallistui hallituksen veropoliittisen ohjelman toteuttamiseen valmistelemalla tuloverotuksen progressiivisuuden keventämisvaihtoehtoja, kunnallisveron täydennysmallin toteuttamista, henkilöverotuksen rakenteellisia muutostarpeita, pitkäaikaisäästämisestä muutostarpeita sekä kiinteistörahaston toteuttamistarvetta. Valmisteltiin perintöverouudistuksen sukupolvenvaihdosta koskevat säännökset. Yritysverotuksen kehittämistyöryhmän 2005:n ehdotusten pohjalta valmisteltiin esitykset sisältäen realisoitumattomien arvonnousujen ja -alennusten verotuskäsittelyn, työsuhdeoptioista ja osakeperusteisista etuuksista aiheutuvan kulukirjauksen verotuskäsittelyn, omien osakkeiden luovuttamisesta aiheutuvan luovutusvoiton ja -tappion käsittelyn yhtiön verotuksessa, luottolaitosten luottotappioiden vähennysjärjestelmän uudistamisen sekä yhtiön hallussa olevien osakkeiden käytön yritysjärjestelyissä. Perintö- ja lahjaverotuksen uudistamisen tavoitteena oli sukupolvenvaihdostilanteiden helpottaminen siten, ettei verotuksella vaaranneta yrityksen tai tilan toiminnan jatkumista ja tähän toimintaan liittyviä työpaikkoja. Loppuvuodesta hallitus veti esityksensä sukupolvenvaihdosten verohuojennuksen laajentamisesta pois eduskunnan käsittelystä.

Valtiovarainministeriössä valmisteltiin hallituksen esitys rahoitus- ja vakuutusalan valvonnan yhdistämiseksi. Uudelle yhdistetylle rahoitus- ja vakuutusvalvontaviranomaiselle (Finanssivalvonta) siirtyvät pääosin nykyisen Rahoitustarkastuksen ja Vakuutusvalvontaviraston tehtävät. Finanssivalvonta sijoittuu Suomen Pankin yhteyteen ja sitä koskevien asioiden esittely valtioneuvostossa kuuluu valtiovarainministeriölle. Finanssivalvonnan toiminnan tavoitteena on finanssimarkkinoiden vakauden edellyttämä luotto-, vakuutus- ja eläkelaitosten ja muiden valvottaviksi säädettyjen vakaa toiminta, vakuutettujen etujen turvaaminen sekä yleinen luottamus finanssimarkkinoiden toimintaan.

Lokakuussa 2008 rahoitusvalvojat Suomessa ja Islannissa hyväksyivät järjestelyn Kaupthing Bank hf:n Suomen sivuliikkeen talletusten maksamiseksi. Nordea Pankki Suomi Oyj, OP-Poh-

jola-ryhmä ja Sampo Pankki Oyj antoivat määräaikaisten sitoumuksen järjestää rahoituksen, jolla Kaupthing Bank hf:n Suomen sivuliikkeen tallettajille (noin 10 000 asiakasta) maksetaan heidän talletuksensa täysimääräisinä korkoineen. Kysymyksessä oli yksityisen sektorin markkinaehtoinen ratkaisu, jossa edellä mainitut pankit kantavat järjestelyyn liittyvän kaupallisen riskin ja luottoriskin. Ratkaisu ei muuta Suomen voimassa olevia talletussuojaperiaatteita.

Rahoitusmarkkinoiden vakauttamiseksi euromaiden päämiehet päättivät kokouksessaan 12.10.2008 eräistä yhteisistä periaatteista ja toimista. Kokous suositteli toimenpiteitä pankkien likviditeetin turvaamiseksi, vakavaraisten pankkien rahoitusongelmien helpottamiseksi sekä niiden vakavaraisuuden tukemiseksi tarvittaessa.

Arvopaperien liikkeeseenlaskijoiden tiedonantovelvollisuutta koskeva lainmuutos tuli voimaan 1.9.2008. Muutokset koskevat säännellyillä markkinoilla kaupankäynnin kohteeksi otettujen arvopaperien liikkeeseenlaskijoiden tiedonantovelvollisuutta.

Kunta- ja palvelurakennemuutoksen valmistelu

Kunta- ja palvelurakenteiden uudistamista jatkettiin. Uudistuksen tavoitteena on kunnallisen kansanvallan lähtökohdista vahvistaa kunta- ja palvelurakennetta, kehittää palvelujen tuotantotapoja ja organisointia, uudistaa kuntien rahoitus- ja valtionosuusjärjestelmiä sekä tarkistaa kuntien ja valtion välistä tehtäväjakoja siten, että kuntien vastuulla olevien palvelujen järjestämiseen ja tuottamiseen sekä kuntien kehittämiseen on vahva rakenteellinen ja taloudellinen perusta. Tarkoituksena on parantaa tuottavuutta ja hillitä kuntien menojen kasvua sekä luoda edellytyksiä kuntien järjestämien palveluiden ohjauksen kehittämiseksi.

Vuoden 2008 loppuun mennessä kuntamäärä oli vähentynyt 67 kunnalla, 415 kuntaan. Huolimatta siitä, että yhdistymiset etenivät hyvin ja määrä oli melko suuri, kunnat ovat edelleen pääosin pieniä ja rakenne hajanainen.

Uudet palvelurakenteet ovat muotoutumassa, mutta palvelujen turvaamiseksi tarvitaan vielä vahvempia tuotantoyksiköitä ja palveluprosessien uudistamista, erityisesti suurissa kaupungeissa ja kaupunkiseuduilla. Kaupunkiseutusunnitelmista tehty analysointi osoitti, että yhteistyön kehittämisen tarvetta on kaikilla seuduilla, mutta kaikkialla sitä ei ole tunnustettu. Pitkään yhteistyötä tehneillä seuduilla on enemmän olemassa olevia toimintamalleja.

Valtiovarainministeriö asetti työryhmän kunta- ja palvelurakennemuutuksesta valtioneuvostolle annettavan selonteon valmistelua varten. Selonteon yhteydessä tehdään laaja arvio uudistuksen etenemisestä, puitelain velvoitteiden toteutumisesta sekä linjaukset tarvittavista jatkotoimenpiteistä.

Aluehallinnon uudistaminen

Aluehallinnon uudistamista jatkettiin. ALKU -hankkeen tavoitteena on kansalais- ja asiakaslähtöisesti, tuloksellisesti ja tehokkaasti toimiva aluehallinto. Uudistukset tulevat hallitusohjelman mukaisesti voimaan vuonna 2010. Hallinnon ja aluekehityksen ministerityöryhmä teki ensimmäiset linjaukset aluehallinnon uudistamishankkeen (ALKU) jatkovalmistelun pohjaksi 18. marraskuuta 2008. Tuolloin ministerityöryhmä päätti mm. uusien aluehallintoviranomaisten nimistä sekä Aluehallintovirastojen toimialueista ja toimipaikkaverkosta. Valtion aluehallinnon tehtävät järjestetään kahden uuden viranomaisen pohjalta. Viranomaiset ovat Elinkeino-, liikenne- ja luonnonvarakeskus (Ely) sekä Aluehallintovirasto (Avi). Uusiin viranomaisiin kootaan ja uudelleen organisoidaan valtion nykyisten kuuden viranomaisen (lääninhallitukset, työvoima- ja elinkeinokeskukset, alueelliset ympäristökeskukset, ympäristölupavirastot, työsuojelupiirit ja tiepiirit) tehtävät.

Ministerityöryhmä jatkoi kokouksessaan 3. joulukuuta uudistamishankkeen alatyöryhmien ehdotusten käsittelyä. Alatyöryhmien ehdotuksiin sisältyivät mm. ehdotukset aluehallinnon aluejaoista, organisoinnista, ohjauksesta ja tuottavuudesta, henkilöstöasioista, talousasioista, palvelurakenteista ja tietojärjestelmistä. Ministerityöryhmä päätti, että ALKU -hankkeen sekä sen ohjausryhmän ja valmisteluryhmän määräaika jatketään 31.12.2009 saakka hankkeessa hyväksytyjen linjausten toteuttamiseksi.

Alueellistamistoimet

Matti Vanhasen II hallituksen ohjelman mukaisesti jatkettiin valtion hallinnon työpaikkojen alueellistamista aiempaa tasaisemmin maan eri osiin. Ministeriöt ovat yhteistyössä alueellistamisen koordinaatioryhmän kanssa selvittäneet toimintojensa alueellistamismahdollisuudet. Valtiovarainministeriön 25.6.2008 ohjeen mukaisen alueellistamisen kokonaissuunnitelman on määrä valmistua syyskuun loppuun 2009 mennessä. Alueellistamisen tavoitteena on 4 000 - 8 000 työpaikan sijoittaminen pääkaupunkiseudun ulkopuolelle päätöksinä vuoteen 2011 ja toteutuneina vuoteen 2015 mennessä.

Valtioneuvosto päätti toukokuussa ns. alueellistamisasetuksen muutoksista. Asetus tuli voimaan 1. kesäkuuta 2008. Valtion yksikköjen ja toimintojen sijoittamista koskevasta toimivallasta annetun asetuksen eli ns. alueellistamisasetuksen mukaan ministeriöiden on aina selvitettävä yksikköjen tai toimintojen sijoittamismahdollisuudet pääkaupunkiseudun sijasta maan muihin osiin, kun perustetaan uusi yksikkö tai toiminto tai laajennettaessa tai uudelleen organisoitaessa olemassa olevaa toimintaa. Asetukseen tehtävien muutosten mukaan sijoittamisselvitykseen sisältyvässä sijoituspaikkavaihtoehtojen vertailussa on oltava mukana vähintään kaksi pääkaupunkiseudun ulkopuolella sijaitsevaa paikkakuntaa. Valtion IT -palvelukeskuksen toiminta päätettiin sijoitetaan Helsingin lisäksi Lappeenrantaan.

Asetetun Tilastokeskuksen selvityshankkeen taustalla oli kaksi tekijää: tilastotoimen tehokkuuden ja tuottavuuden lisääminen valtion tilastointia keskittämällä ja toisaalta hallitusohjelman mukaiseen alueellistamiseen liittyen etsiä mahdollisuuksia tilastotoimen toimintojen alueellistamiseen.

Valtionosuusuudistuksen valmistelu

Uudistuksen peruslinjaukset valmistuivat syksyllä 2008. Uudistuksen tavoitteena on nykyistä yksinkertaisempi ja läpinäkyvämpi järjestelmä, jossa hallinnonalakohtaiset valtionosuudet on koottu VM:n talousarvioon. Tällöin VM:n budjetin kautta kulkisi vajaa 7 mrd. euron valtionosuudet. Ulkopuolelle jäisivät toisen asteen koulutuksen ja ammattikorkeakoulutuksen valtionosuudet, jotka menevät suoraan ylläpitäjille. Tavoitteena on, että uusi järjestelmä otetaan käyttöön vuoden 2010 alusta.

Valtion konserniohjaus

Valtion talous- ja henkilöstöhallinnon toimintojen kehittämisessä toteutettiin toinen vaihe. Sen tavoitteena oli lisätä edelleen tehtävien tuottavuutta ja vähentää talous- ja henkilöstöhallintoon kohdennettua työpanosta. Tuottavuuden lisäämismahdollisuudet perustuvat erityisesti siihen, että toimintaprosesseissa päästään kauttaaltaan sähköiseen asioiden käsitteelyyn, järjestelmiä ja prosesseja uudistetaan ja yhdenmukaistetaan sekä kaikkien virastojen ja laitosten talous- ja henkilöstöhallinnon palvelut tuotetaan palvelukeskusmallilla. Lisäksi päätettiin ottaa laajasti käyttöön verkkolaskutus ja hankintatoimen tilaustenhallintajärjestelmät sekä yksinkertaistaa talous- ja henkilöstöhallintoa.

Tuottavuusohjelman toimeenpanoa jatkettiin. Kevään 2008 kehyspäätöksen osana hallitus päätti käynnistää uusia tuottavuutta lisääviä toimenpiteitä, joiden henkilöstötarvetta vähentävä vaikutus kohdistuu pääosin vuosille 2012 - 2015. Näiden toimenpiteiden tulisi johtaa yhteensä 4 800 henkilötyövuoden henkilöstötarpeen vähenemiseen vuoteen 2015 mennessä. Aiemmin päätetyt tuottavuutta lisäävät toimenpiteet johtavat palvelujen ja hallinnon uudistumisen ja tehostumisen ohella valtion henkilöstömäärän pienenemiseen vuodesta 2005 vuoteen 2011 mennessä noin 9 600 henkilötyövuodella. Tuottavuutta lisäävät toimenpiteet on päätetty toteuttaa hyvää henkilöstöpolitiikkaa noudattaen ja ne sovitetaan henkilöstön palvelussuhteen turvaamisen, työn jatkuvuuden ja eläkkeelle siirtymisen myöhentymisen sekä työelämän laadun kehittämisen tavoitteisiin.

Valtiovarain controller –toiminto teetti valtionhallinnon tuottavuusohjelman väliarvioin. Arvioinnin mukaan tuottavuusohjelman sisältämät henkilötyövuosien (htv) vähentämistavoitteet vastaavat eläköitymisen luomaan tarpeeseen vapauttaa julkisen sektorin sitomaa työvoimaa yksityisen sektorin käyttöön työikäisen väestön vähentyessä. Tuottavuusohjelman tavoitteiden toteutuminen ei kuitenkaan takaa valtionhallinnon kokonaistuottavuuden kasvamista. Arviointi perustui asiakirja- ja tilastoaineistoon sekä ministeriöiden ja virastojen johdon haastatteluihin. Väliarvioinnissa esitetään 20 johtopäätöstä, jotka liittyvät tuottavuusohjelman toimeenpanon nykytilaan sekä kuusi kehittämissuosituksia, joiden avulla selvityksen laatijat esittävät tehostettavaksi tuottavuusohjelman toimeenpanoa.

Loppuvuodesta 2008 valtiovarainministeriö käynnisti Kohti kestävä tuottavuutta –hankkeen. Hankkeessa kytketään innovaatiot, työelämän laatu ja tuottavuus entistä tiiviimmin yhteen. Hankkeella tuetaan jo käynnissä olevien tai käynnistyvien tuottavuushankkeiden etenemistä sekä kehitetään uusia ja monistettavissa sekä kestäväällä pohjalla olevia tuottavuutta edistäviä toimintamalleja. Hankkeen aikana työstetään valtionhallinnon johtamisjärjestelmiin integroitava kestävä tuottavuuden toimintamalli sekä sitä tukevat käytännön työkalut johdon ja esimiesten käyttöön. Hankkeessa ovat mukana kaikki ministeriöt.

Valtioneuvosto teki 30.4.2008 periaatepäätöksen valtionhallinnon johtajapolitiikasta. Periaatepäätös linjaa kehittämistavoitteet ja -toimenpiteet, joilla valtio työnantajana hankkii palvelukseensa sekä kehittää ja kannustaa päteviä johtajia suoriutumaan eri tehtävissä.

Valtioneuvoston yhteisen palkkausjärjestelmän kehittämistyötä jatkettiin. Valtiovarainministeriön asettama hanke valmistelee kaikille ministeriöille yhteistä palkkausjärjestelmää. Järjestelmä korvaa nykyiset ministeriöiden omat erilliset palkkausjärjestelmät. Yhteinen, valtioneuvoston kokonaisuuteen soveltuva järjestelmä tehostaa henkilöstöjohtamista ja helpottaa organisaatiomuutoksia valtioneuvoston sisällä. Hankkeen kokoonpanoon kuuluvat Valtion työmarkkinalaitoksen ja ministeriöiden edustajat sekä valtion pääsopijajärjestöt.

Valtiovarainministeriössä valmisteltiin yhteistyössä kuntien ja valtiotoimijoiden kanssa neljän sähköisen asioinnin kehittämishankkeen käynnistämistä. Hankkeiden toteutuksen myötä kansalaisille ja yrityksille tulee tarjolle entistä enemmän mahdollisuuksia asioida viranomaisten kanssa sähköisesti. Keskeisiin elämäntilanteisiin liittyvät sähköiset asiointipalvelut saadaan kuntalaisten ja yritysten käyttöön kootummin. Viranomaisille hankkeiden hyödyt tulevat erityisesti työajan säästöinä.

Sähköisen asioinnin vauhdittamiseksi asetettiin hanke, jonka tehtävänä on laatia ehdotus julkisen hallinnon ja julkisten palveluiden sähköisen asioinnin kehittämislinjauksiksi sekä käyttöönottosuunnitelmaksi vuosille 2009 - 2012. Hanke on osa hallituksen laajempaa tavoitetta, jolla tietoyhteiskuntakehitystä halutaan parantaa.

Valtiovarainministeriö asetti työryhmän valtion kiinteistöstrategian päivittämistä varten. Päivitettävän strategian tulee varmistaa valtion kiinteistövarallisuuden hallinta ja hoitaminen tehokkaalla, tuottavalla ja valtion kokonaisedun varmistavalla tavalla myös muuttuneissa ja muuttuvissa olosuhteissa ja tukea näin osaltaan lähivuosina edelleen tiukentuvan valtiontalouden kestävä hoitamista. Työryhmän toimikausi on 8.12.2008 - 15.11.2009.

Valtiovarainministeriön asettama työryhmä ehdotti, että valtionhallinnon virkamatkustuksen ohjausmalli sekä ohjauksen vastuutahot ja roolit kootaan valtion matkustusstrategiaksi, jota noudatetaan ministeriöissä, virastoissa ja laitoksissa viimeistään vuoden 2009 loppuun mennessä. Matkahallinnon kehittämällä ja tehostamisella pystytään osaltaan vastaamaan hallituksen tuottavuusohjelman asettamiin vaatimuksiin. Se edellyttää matkustamisen ohjausta hallinnon eri tasoilla, matkustamisen hallinnoinnin tehokasta järjestämistä, seuranta ja virkamatkustusta tukevien yhteisten palvelujen ja ratkaisujen mahdollisimman laajaa käyttöä.

Hallinnonalan ohjaus

Vuoden 2008 alusta laajentuneen hallinnonalan ohjausrakenteiden ja menettelyjen kehittämistä jatkettiin. Vuoden 2008 alusta osaksi valtiovarainministeriön hallinnonala siirtyi lääninhallinto, rekisterihallinto ja kihlakuntahallinto. Uusien aluehallintoviranomaisen ohjausmallin kehittäminen käynnistettiin. Vuodelta 2005 peräisin oleva hallinnonalan yhteinen strategiaperusta päivitettiin vastaamaan nykyisiä ja tulevia haasteita.

Ministeriön rakenteiden ja toimintatapojen kehittäminen

Valtiovarainministeriön hallinnonalan rakenne muuttui 1.1.2008, kun sisäasiainministeriön kuntaosasto sekä alueiden ja hallinnon kehittämisosaston alue- ja paikallishallintoyksikkö sekä KuntaIT -yksikkö siirtyivät tehtävineen valtiovarainministeriöön. Myös läänin-, rekisteri- ja kihlakuntahallinto siirtyivät VM:n hallinnonalalle. Siirtojen johdosta myös hallinnonalan henkilötyövuosimäärä kasvoi 10 570 htv:sta vuonna 2007 vuoden 2008 12 238 htv:een.

Vuoden 2008 talousarvio laadittiin uusitulla toimintakokonaisuuksia paremmin kuvaavalla politiikkarakenteella, mihin sisällytettiin myös hallinnonalamuutoksen mukanaan tuomat kuntien yleiset valtionavut sekä lääninhallitusten, maistraattien ja Väestörekisterikeskuksen ja kuntaIT:n määrärahat.

Uutena valtiovarainministeriö -kokonaisuutena valmisteltiin vuoteen 2012 ulottuva toimintastrategia, jossa tehtiin talouspolitiikan valmistelun ja hallintopolitiikan valmistelun keskeiset linjaukset sekä sovittiin toimenpiteistä johtamisen, osaamisen sekä sidosryhmäyhteistyön kehittämiseksi. Keskeisenä elementtinä strategiassa ja sen toimeenpanossa on ministeriön toimintaprosessien toimintatapojen kehittäminen uutta lisäarvoa synnyttäviksi kokonaisuuksiksi.

1.3.3 Yhteisrahoitteisen toiminnan kustannusvastaavuus

YHTEISRAHOITTEISEN TOIMINNAN KUSTANNUSVASTAAVUUSLASKELMA

	TP 2008	TP 2007
TUOTOT		
Yhteisrahoitteisen toiminnan tuotot		
- muilta valtion virastoilta saatu rahoitus	0,00	0,00
- EU:lta saatu rahoitus	133 972,00	0,00
- muu valtionhallinnon ulkopuolinen rahoitus	15 708,00	279 870,44
- yhteisrahoitteisen toiminnan muut tuotot	0,00	0,00
= tuotot yhteensä	149 680,33	279 870,44
KUSTANNUKSET		
Yhteisrahoitteisen toiminnan erilliskustannukset		
- aineet, tarvikkeet ja tavarat	990,25	32,79
- henkilöstökustannukset	45 928,25	22 481,32
- vuokrat	19 975,00	1 212,55
- palvelujen ostot	73 924,63	124 418,82
- muut erilliskustannukset	16 296,35	173 708,05
= erilliskustannukset yhteensä	157 114,48	321 853,53
Yhteisrahoitteisen toiminnan osuus yhteiskustannuksista		
- tukitoimintojen kustannukset	0,00	0,00
- poistot	0,00	0,00
- muut yhteiskustannukset	0,00	0,00
= osuus yhteiskustannuksista yhteensä	0,00	0,00
= kokonaiskustannukset yhteensä	157 114,48	321 853,53
KUSTANNUSVASTAAVUUS		
= tuotot – kustannukset	-7 434,15	-41 983,09
Kustannusvastaavuus-%	95,3 %	87,0 %

Yhteisrahoitteinen toiminta sisältää European Institute of Public Administrationin kanssa toteutetun hankkeen sekä Pan-European Public Procurement On-Line hankkeen tuottoja ja kustannuksia.

EIPA:n hankkeessa tavoitteena on eurooppalaisten hyvien julkisen sektorin hallintomallien levittäminen ja kehittäminen sekä käyttöönotto soveltuvin osin kansallisesti.

PEPPOL –hankkeen tavoitteena on edistää yleiseurooppalaisesti julkisten hankintojen sähköistämistä. Tavoitteena on myös toteuttaa ratkaisu, jolla hankkeessa mukana olevissa maissa olevat ratkaisut pystytään yhdistämään niin, että kansallisiin ratkaisuihin tarvitsee tehdä vain vähäisiä muutoksia.

1.4 Henkilöstövoimavarojen hallinta ja johtaminen

VM:n työyhteisöä on kehitetty VM 2012-strategian mukaisesti. Erityistä huomiota on kiinnitetty hyvään johtamiseen, resurssien oikeaan kohdentamiseen sekä ministeriön työtapojen kehittämiseen. Toimeenpannaan tuottavuusohjelman mukaista henkilöstösuunnitelmaa osana ministeriön strategista henkilöstösuunnittelua.

Vuonna 2007 käynnistetty ministeriön sisäinen johtamisen kehittämisohjelma (JOKE) jatkui v. 2008 strategialähtöisin painotuksin. Tilaisuuksissa yhteisen käsittelyn kohteina olivat mm. strateginen henkilöstösuunnittelu, prosessiajattelu, johtoryhmätyöskentely, organisaatiokulttuuri ja henkilöstökyselyn tulokset. JOKE:n asiantuntijaosallistujille oli lisäksi oma projektipäällikkökoulutuksensa.

Keskitetysti organisoidun tukihenkilöstön työn kehittämishanke (TUKE) päättyi ja sen tulosten käytäntöön vienti jatkuu osastoilla. Hankkeessa jatkettiin ministeriössä aloitettua kokonaisprosesseja tukevien toimintatapojen uudistamistyötä. Lisäksi työstettiin yhdessä tukihenkilöstön kanssa osaamisen arvioinnin työvälineiksi nk. osaamisprofiilit seuraavaa tulos- ja kehityskeskustelukierrosta varten.

Kertomusvuonna aloitettiin myös sisäinen asiantuntijoiden kehityspolun - hanke (ASKEL). Hankkeessa tehtiin selvitys nykytarjonnasta ja kuvattiin alustavasti uusien asiantuntijoiden kehityspolkuja. Hanke jatkuu v. 2009.

Henkilöstövoimavarojen hallinnan osalta tehtyjen linjausten pohjalta sovittiin osastokohtaisista henkilöstökehityksistä sekä muista tarvittavista toimenpiteistä, joita henkilöstövoimavarojen strateginen kokonaisujohtaminen pitkällä tähtäimellä edellyttää.

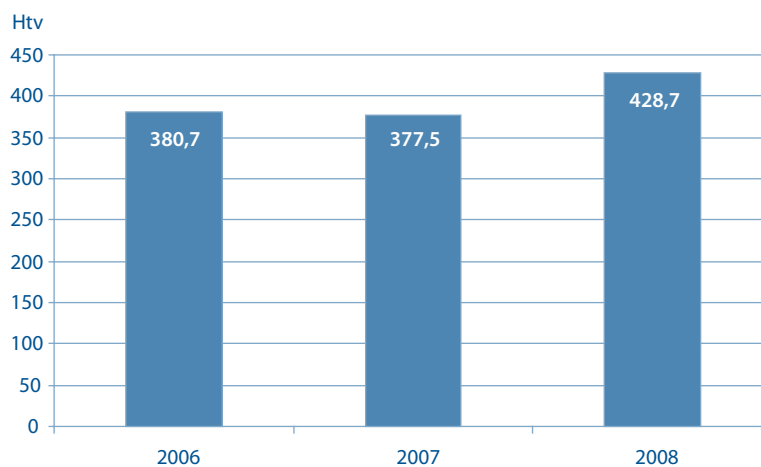
Katsaus valtiovarainministeriön henkilöstöön

Henkilöstön määrä

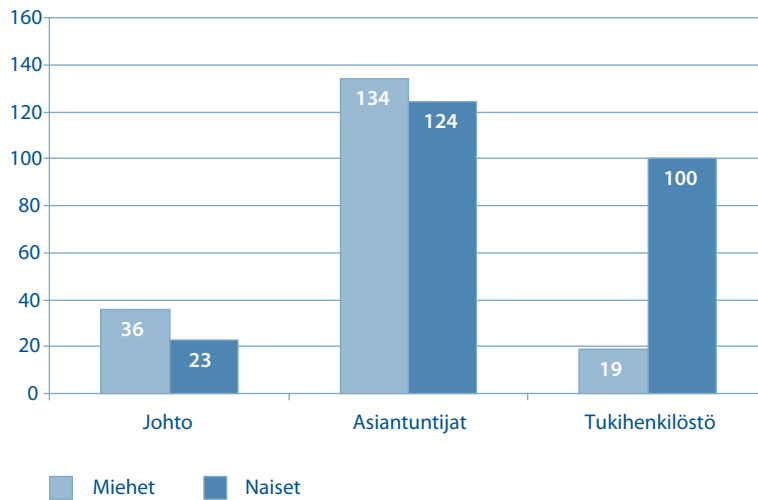
Ministeriön henkilötyövuosien määrä kertomusvuonna oli 428,7, joka on 51,2 henkilötyövuotta suurempi kuin edellisellä vuotena. Henkilötyövuosien kasvu edellisestä vuodesta johtuu siitä, että sisäasiainministeriön kuntaosasto, alueiden ja hallinnon kehittämisosastolta alue- ja paikallisyksikkö sekä kuntaIT -yksikkö tehtävineen ja henkilöstöineen siirtyivät kertomusvuoden alussa valtiovarainministeriöön.

Henkilöstön lukumäärä 31.12.2008 oli 436. Osa-aikaisia näistä oli 22, joista osa-aikaeläkkeellä 10 henkilöä. Määräaikaisessa virkasuhteessa (henkilöt, joilla ei ole valtiolla taustavirkkaa tai -tehtävää) työskenteli 47 henkilöä, joka on 10,8 % henkilöstöstä (9,6 % vuonna 2007).

Henkilötyövuodet 2006 - 2008



Henkilömäärät henkilöryhmittäin sukupuolen mukaan 31.12.2008

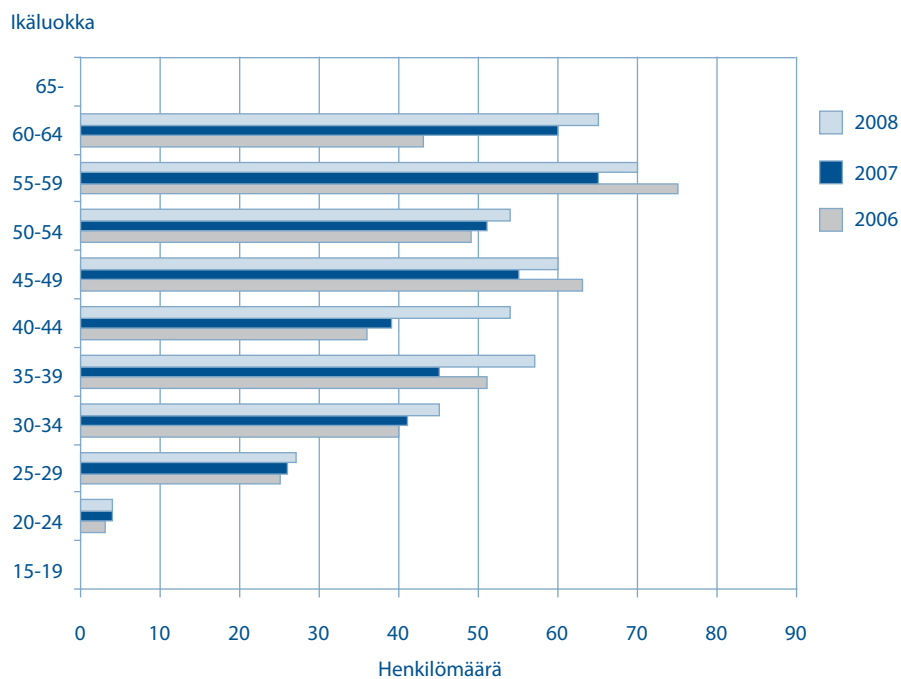


Naisten osuus koko henkilöstöstä oli 56,7 %. Tehtäväryhmittäin tarkasteltuna naisia oli eniten tukihenkilöstössä (84,0 %). Johtotehtävissä (sisältäen ylimmän ja keskijohdon) naisten osuus oli 39,0 %, joka on 4,3 %-yksikköä suurempi kuin vuonna 2007. Asiantuntijatehtävissä naisten osuus oli 48,1 % ja miesten 51,9 %. Naisten osuus asiantuntijaryhmässä on noussut 2,4 %-yksikköä vuodesta 2007.

Henkilöstön ikärakenne

Henkilöstön keski-ikä (46,6 v.) on edellisestä vuodesta laskenut 0,2 vuodella. Naisten keski-ikä oli 45,1 ja miesten 48,5 vuotta.

Ikärakenne 2006 - 2008



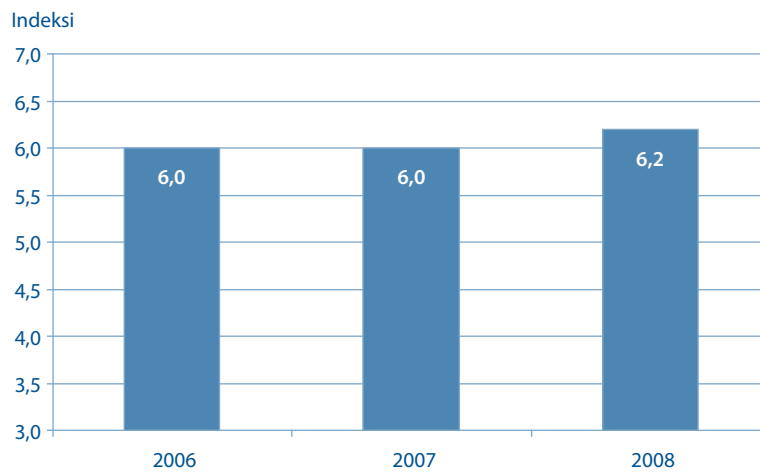
Seniори-ikäisten (vähintään 45 v.) %-osuus henkilöstöstä oli kertomusvuonna 57,1 %. Seniори-ikäisten %-osuus on laskenut edellisestä vuodesta 2,7 %-yksiköllä.

Henkilöstön koulutustaso ja osaaminen

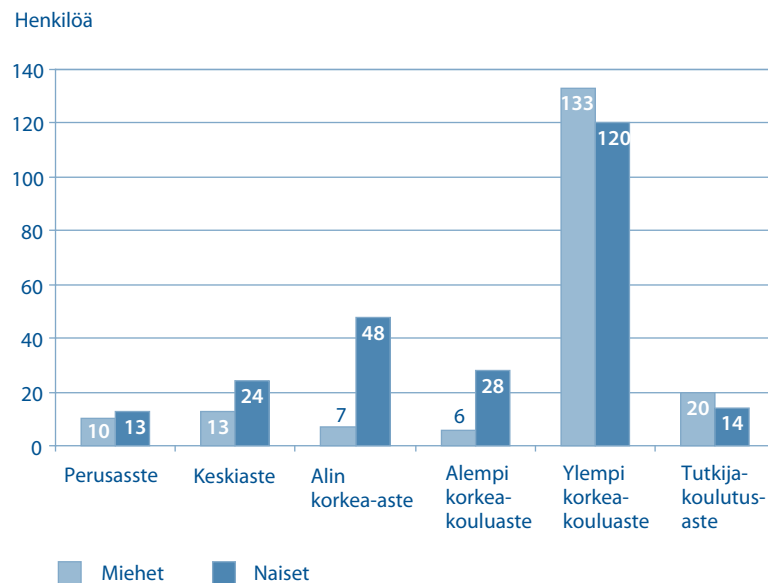
Ministeriön osaamisen kehittäminen perustui sisäisten kehittämishankkeiden yhteydessä järjestettyihin valmennuksiin sekä työssä oppimiseen ja koulutukseen. Koulutukseen käytettiin työaika 2,3 päivää henkilötyövuotta kohden, joka 0,5 päivää vähemmän kuin edellisenä vuotena.

Henkilöstön koulutustasoindeksi oli kertomusvuoden lopussa 6,2. Indeksii on noussut edellisestä vuodesta 0,2 yksiköllä. Indeksii nousu johtuu siitä, että sisäasianministeriöstä valtiovarainministeriöön kertomusvuoden alussa siirtynyt henkilöstö oli pääosin ylemmän korkeakoulututkinnon suorittaneita. Kertomusvuonna miesten indeksi oli 6,5 ja naisten 5,9. Erot miesten ja naisten välillä selittyvät tukihenkilöstön naisvaltaisuudella. Tutkinnon suorittaneita ministeriössä oli kaikkiaan 94,7 %. Korkeakoulututkinnon suorittaneita kaikista tutkinnon suorittaneista oli 73,6 % ja ylemmän korkeakoulututkinnon (ml. tutkijakoulutus) suorittaneita 65,8 %.

Koulutustasoindeksi 2006 - 2008



Henkilöstö koulutusasteen ja sukupuolen mukaan 31.12.2008



Henkilöstökulut

Kertomusvuoden työvoimakustannukset olivat yhteensä 28 080 234 euroa. Nousua edellisestä vuodesta oli 19,2 %. Tehdyn työajan palkat (21 338 034 euroa) olivat 76,0 % palkkasummasta. Prosenttiosuus on kasvanut edellisestä vuodesta 0,8 % -yksikköä.

Työhyvinvointi

Ministeriössä on mitattu henkilöstön työtyytyväisyyttä barometrillä vuodesta 1999 lukien. Vuodesta 2006 alkaen on työtyytyväisyyttä mitattu uudella VMBaro -kyselyllä.

Kertomusvuoden syksyllä toteutettiin VMBaron sijaan erilainen henkilöstökysely. Kyselyn tarkoituksena oli käynnistää ministeriön arjessa elävää muutosta, joka näkyy ministeriön kehittymistä tukevinä toimintamalleina, keskinäisessä kanssakäymisessä, johtamisessa, viestinnässä sekä arvojen toteutumisessa. Kyselyn tavoitteena oli syventää VMBaron esiin nostamia teemoja ja lisätä ymmärrystä siitä, mihin ministeriön on organisaationa, työyhteisöinä ja yksilöinä hyvä suunnata toimintaa lähitulevaisuudessa. Kyselyn vastausprosentti oli 62,5, joka on samaa suuruusluokkaa kuin VMBaron.

Kyselyn tuloksia käsiteltiin kertomusvuoden lopussa ministeriön sisäisessä johtamisen kehittämisohjelmassa (JOKE) sekä yhteistyökomiteassa. Vuoden 2009 alkupuolella tuloksista keskustellaan osastoilla sekä ministeriön henkilöstöfoorumissa.

Henkilöstön lähtövaihtuvuus (toiseen valtion virastoon tai kunnan, muun julkisen tai yksityisen sektorin organisaatioon siirtyneiden määrä, sisältäen harjoittelijat) oli kertomusvuonna 4,4 % henkilöstön lukumäärästä (8,0 % vuonna 2007 ja 7,8 % vuonna 2006).

Sairauspoissaoloja oli kertomusvuonna 10,0 päivää/htv. Sairauspoissaolojen määrä on lisääntynyt edellisestä kertomusvuodesta 0,5 päivää/htv.

Työterveyshuollon kustannukset bruttona olivat 554 euroa/htv (411 euroa/htv vuonna 2007 ja 442 euroa/htv vuonna 2006).

Kertomusvuoden syksyllä kilpailutettiin ministeriön työterveyshuoltopalvelut Hanselin kilpailuttamien puitesopimustoimittajien joukosta. Ministeriön työterveyshuoltopalvelujen uudeksi tuottajaksi valittiin Lääkärikeskus -Yhtymä, joka aloitti palvelujen tuottamisen vuoden 2009 alussa.

1.5 Tilinpäätösanalyysi

1.5.1 Rahoituksen rakenne

1 000 euroa	TP 2008	TA 2008	TP 2008 %	TA 2008 %
Tulot	679 529	681 183	27,0 %	24,6 %
Toimintamenoäärärahat yhteensä	34 075	49 391	1,4 %	1,8 %
Muut momentit	1 807 383	2 038 754	71,7 %	73,6 %
YHTEENSÄ RAHOITUS	2 520 987	2 769 328	100,0 %	100,0 %

Valtiovarainministeriön toimintamenoäärärahojen (VM + VNTHY + VVC + KuntaIT + VM:n osuus lääninhallituksista + VM:n osuus maistraateista ja VRK:sta) osuus toiminnan kokonaisrahoituksesta on 1,3 %, kun tulorahoitusta on kertynyt vastaavasti 26,9 %. Tulorahoituksen osuus kokonaisrahoituksesta on muodostunut 0,2 % alhaisemmaksi kuin talousarviossa suunniteltiin ja toimintamenoäärärahojen osuus on laskenut vastaavasti 31,0 %.

Euromääräisesti suurimpia jakamattomia määrärahoja on kohdennettu eri hallinnonalojen käyttöön seuraavasti:

Hallinnonala	28.01.29. VM:n hall.alan arvonlisäveromenot	28.40.21. Tuottavuuden edistäminen	28.60.01. EU:n kansall. asiantunt. palkkamenot
24 Ulkoasiainministeriön hallinnonala	4 647,67		239 600,00
25 Oikeusministeriön hallinnonala			17 100,00
26 Sisäasiainministeriön hallinnonala	6 689,44	500 000,00	72 900,00
27 Puolustusministeriön hallinnonala	11,66		28 000,00
28 Valtiovarainministeriön hallinnonala	60 954 223,87	5 385 000,00	738 600,00
29 Opetusministeriön hallinnonala	238 497,85	900 000,00	71 700,00
30 Maa- ja metsätalousministeriön hallinnonala	47 877,71	3 715 000,00	102 200,00
31 Liikenne- ja viestintäministeriön hallinnonala			
32 Työ- ja elinkeinoministeriön hallinnonala	9 855,20		167 900,00
33 Sosiaali- ja terveysministeriön hallinnonala			59 700,00
35 Ympäristöministeriön hallinnonala	5 573,82	3 000 000,00	2 300,00
YHTEENSÄ	61 267 377,22	13 500 000,00	1 500 000,00

1.5.2 Talousarvion toteutuminen

Tuloarviotilit

Talousarvioesityksessä tuloarviotilille 12.28.25 Metallirahatulot arvioitiin kertyvän nettotuloa 24,5 milj. euroa. Momentille saatiin tulouttaa euromääräisten metallirahojen liikkeel-laskusta ja niiden lyöntioikeuksien luovutuksesta kertyviä tuloja sekä kierrosta palautu-neiden rahojen metalliseosten myynnistä kertyviä tuloja. Tuloja saatiin käyttää vastaavasti euromääräisten metallirahojen valmistuksesta tehtyjen sopimusten mukaisten valmistus-,

rahoitus- ja varastointikustannusten maksamiseen, metallirahojen takaisinlunastukseen sekä rahojen varastoinnista ja hävityksestä aiheutuviin menoihin. Momentille merkittiin myös juhla- sekä keräilyrahoista saatavien tulojen ja niistä aiheutuvien menojen erotus. Momentille 12.28.60 *Euroopan unionilta saatavat tulot matkakustannusten korvaamiseen* arvioitiin kertyvän 2,6 milj. euroa. Tuloarviolille 12.28.99 *Valtiovarainministeriön hallinnonalan muut tulot* arvioitiin kertyvän 1,9 milj. euroa. Momentille 12.39.04 *Menorästien ja siirrettyjen määrärahojen peruutukset* momentille arvioitiin kertyvän 13,0 milj. euroa. Tuloarviolille 12.39.50 *Nettotulot osakemyynnistä* arvioitiin kertyvän 3,5 milj. euroa. Momentin 13.01.04 *Korot valtion lainoista liikelaitoksille* kertymäksi arvioitiin 64,5 milj. euroa. Momentille 13.03.01 *Osinkotulot* arvioitiin kertyvän 5,0 milj. euroa ja momentille 13.04.01 *Osuus Suomen Pankin voitosta* 250,0 milj. euroa. Momentille 13.05.01 *Valtion liikelaitosten voiton tuloutukset* arvioitiin kertyvän 100,0 milj. euroa. Tuloarviotilin 15.01.02 *Takaisinmaksut valtion lainoista liikelaitoksille* kertymäksi arvioitiin 161,9 milj. euroa.

Vuoden 2008 **toisessa lisätalousarviossa** momentin 12.28.60 *Euroopan unionilta saatavat tulot matkakustannusten korvaamiseen* tuloarviota vähennettiin 0,6 milj. eurolla. Tuloarviotilin 13.03.01 *Osinkotulot* tuloarviota nostettiin 162,0 milj. eurolla. Valtionyhtiöiden ja valtion osakkuusyhtiöiden vahvan tuloskehityksen perusteella tuloarvion määrää nostettiin. Momentille 13.04.01 *Osuus Suomen Pankin voitosta* arvioitiin kertyvän lisäystä 100,0 milj. euroa. Tuloarviolille 13.05.01 *Valtion liikelaitosten voiton tuloutukset* tulokertymää nostettiin 43,5 milj. eurolla.

Kolmannessa lisätalousarviossa momentille 12.28.87 *Tulot rahoitusmarkkinoiden vakauttamisesta* arvioidaan kertyvän tuloja 54,0 milj. euroa, josta Omaisuudenhoitoyhtiö Arsenal Oy:n, selvitystilassa, ennakkojako-osuus valtiolle sekä 30,3 milj. euroa Valtion vakuusrahaston tuloutus budjettitalouteen.

Tilinpäätöksessä Arvonlisävero -momentille 11.04.01 kertyi 73 euroa. Momentille 12.28.25 *Metallirahatulot* kertyi 22,8 milj. euroa eli 1,7 milj. euroa arvioitua enemmän. Momentille 12.28.87 *Tulot rahoitusmarkkinoiden vakauttamisesta* kertyi 54,0 milj. euroa. Momentin 12.28.60 *Euroopan unionilta saatavat tulot matkakustannusten korvaamiseen* kertymä oli 2,6 milj. euroa eli 13 tuhatta euroa talousarviota suurempi. *Valtiovarainministeriön hallinnonalan muut tulot* -momentille 12.28.99 kertyi tuloja tilikaudella 1,9 milj. euroa, mikä koostui lähes yksinomaan Philip Morris Internationalin maksamista kompensatioista tupakkatuotteista maksamatta jääneistä veroista.

Menorästien ja siirrettyjen määrärahojen peruutusten tilille 12.39.04 kertyi 13,0 milj. euroa. Määrärahoja peruuntui momenteilla 24.50.66 *Lähialueyhteistyö*, 28.80.23 *Työsuojelun edistäminen*, 28.81.01 *Euroopan unionin kansallisten asiantuntijoiden palkkaukset* sekä 28.81.03 *Työnantajan palkkapolitiittiset kehittämistoimenpiteet*.

Tuloarviolille 12.39.50 *Nettotulot osakemyynnistä* kertyi 3,5 milj. euroa.

Tuloarviotilille 13.01.04 *Korot valtion lainoista liikelaitoksille* kertyi 64,5 milj. euroa, mikä koostui Senaatti-kiinteistöjen korkosuorituksista valtiolle.

Tuloarviotilille 13.03.01 *Osinkotulot* kertyi talousarviovuonna yhteensä 5,0 milj. euroa, mistä Tietokarhu Oy:n osuus oli 0,6 milj. euroa ja Pohjoismaiden Investointipankin 4,4 milj. euroa.

Tuloarviotilille 13.04.01 *Osuus Suomen Pankin voitosta* kertyi talousarviovuonna 250,0 milj. euroa.

Tuloarviotilille 13.05.01 *Valtion liikelaitosten voitontuloutukset* kertyi 100,0 milj. euroa, mikä koostui Senaatti-kiinteistöjen voitontuloutuksista.

Tuloarviotilille 15.01.02 *Takaisinmaksut valtion lainoista liikelaitoksille* kertyi 161,9 milj. euroa, mikä koostui Senaatti-kiinteistöjen suorittamista lainan takaisinmaksuista.

Edellisen vuoden tilinpäätökseen verrattuna talousarviotulot vähenivät 56,5 milj. euroa. Metallirahatulot vähenivät 1,9 milj. euroa. Tulot rahoitusmarkkinoiden vakauttamisesta kasvoivat 27,0 milj. euroa. Euroopan unionilta saatavat tulot matkakustannusten korvaamiseen vähenivät 0,5 milj. euroa. Valtiovarainministeriön hallinnonalan muut tulot vähenivät 0,9 milj. euroa. Menorästien ja siirrettyjen määrärahojen peruutukset vähenivät 60,1 milj. euroa. Nettotulot osakemyynnistä kasvoivat 3,5 milj. euroa. Korot valtion lainoista liikelaitoksille vähenivät 1,9 milj. euroa. Osinkotulot vähenivät 118,9 milj. euroa. Osuus Suomen Pankin voitosta kasvoi 64,0 milj. euroa. Valtion liikelaitosten voiton tuloutukset kasvoivat 26,0 milj. euroa. Takaisinmaksut valtion lainoista liikelaitoksille kasvoivat 7,4 milj. euroa.

Menoarviotilit

Vuoden 2008 **toisessa lisätalousarviossa** momentilta *28.01.01 Valtiovarainministeriön toimintamenot* myönnettiin lisäystä 28 tuhatta euroa. Lisäys koski työnantajapäätöksillä toteutettavia palkkapoliittisia kehittämistoimenpiteitä. Momentille *28.01.02 Valtion IT-strategian toteuttaminen* myönnettiin lisäystä 150 tuhatta euroa. Lisämäärärahan tarve aiheutui valtion IT-palvelukeskuksen perustamisesta. Momentille *28.01.10 Lääninhallitusten toimintamenot* myönnettiin lisäystä 374 tuhatta euroa. Momentille *28.01.11 Maistraattien ja Väestörekisterikeskuksen toimintamenot* myönnettiin lisäystä 450 tuhatta euroa. Momentille *28.01.87 Valtion kiinteistöstrategian toteuttaminen* myönnettiin lisäystä 340 tuhatta euroa. Lisämäärärahan tarve aiheutui kiinteistöjen arviointikustannuksista ja muista toimenpiteistä, joita tarvitaan valmisteltaessa yliopistojen taloudellisen ja hallinnollisen aseman muutokseen liittyviä omaisuusjärjestelyjä. Momentille *28.20.02 Valtioneuvoston tietohallintoyksikön toimintamenot* myönnettiin lisäystä 8 tuhatta euroa ja momentille *28.20.03 Valtiovarain controller-toiminnon toimintamenot* myönnettiin lisäystä 3 tuhatta euroa. Momentille *28.40.21 Tuotavuuden edistäminen* myönnettiin lisäystä 2,0 milj. euroa, joka johtui maa- ja metsätalousministeriölle osoitettavasta määrärahasta metsäkeskusten sähköisen asioinnin hankkeeseen. Momentilta *28.40.71 Valtion keskeisten tietojärjestelmähankkeiden kehittäminen* vähennettiin 10,6 milj. euroa, josta 10,0 milj. euroa aiheutui siirrosta momentille 29.50.04 käytettäväksi yliopistojen taloushallinnon tietojärjestelmän uusimiseen ja 0,6 milj. euroa siirrosta momentille 25.10.04 käytettäväksi oikeusavun sähköisen asioinnin hankkeen tietojärjestelmän suunnittelu- ja rakentamismenoihin. Momentilta *28.60.04 Työnantajan palkkapoliittiset kehittämistoimenpiteet valtionhallinnossa* vähennettiin 54,0 milj. euroa, koska tässä lisätalousarviossa on virastojen toimintamenoihin ehdotettu lisäystä 54,2 milj. euroa valtionhallinnon henkilöstön työnantajapäätöksillä toteutettaviin palkkapoliittisiin kehittämistoimenpiteisiin. Momentilta *28.60.20 Euroopan unionin osallistuminen matkakustannusten korvauksiin* vähennettiin 0,6 milj. euroa, koska Suomelle kohdentuu vuonna 2008 Euroopan unionin neuvoston ja sen työryhmien matkakustannusten korvauksiin vähemmän kuin talousarviossa on arvioitu. Vastaava Euroopan unionilta matkakustannusten korvaamiseen saatavien tulojen vähennys on huomioitu momentin 12.28.60 tuloarvion vähennyksenä. Momentille *28.91.41 Energiaverotuki* myönnettiin lisäystä 54,1 milj. euroa vuoden 2008 alusta voimaan tulleen energiaverotuksen verottomuusjärjestelmän muutoksen johdosta.

Kolmannessa lisätalousarviossa momentilta *28.01.01 Valtiovarainministeriön toimintamenot* vähennettiin 385 tuhatta euroa. Momentille *28.01.12 Alue- ja paikallishallinnon tukitoimet* myönnettiin lisäystä 150 tuhatta euroa. Lisämäärärahan tarve aiheutui tietohallinnon selvitys- ja suunnittelutyöstä, jonka tarkoituksena on varmistaa uusien aluehallintovirastojen toiminta niiden aloittaessa 1.1.2010. Lisämääräraha on siirtoa momentilta 28.01.01. Momentille

28.20.03 *Valtiovarain controller –toiminnon toimintamenot* myönnettiin lisäystä 235 tuhatta euroa. Momentille 28.40.71 *Valtion keskeisten tietojärjestelmähankkeiden kehittäminen* vähennettiin 1,26 milj. euroa, joka johtui siirrosta momentille 32.30.01 käytettäväksi Patentti- ja rekisterihallituksen yhteistyössä Verohallinnon kanssa tehtävän yritys- ja yhteisötietojärjestelmän sähköisen asioinnin hankkeen kustannuksiin. Momentille 28.70.66 *Maksut Euroopan unionille* myönnettiin lisäystä 13,0 milj. euroa, Suomen maksuosuuden kasvamisesta johtuen. Momentille 28.90.32 *Kuntien harkinnanvarainen rahoitusavustus* myönnettiin lisäystä 4,0 milj. euroa kuntien valtionosuuslain 13 §:n mukaisten rahoitusavustusten maksamiseen kunnille. Momentilta 28.91.41 *Energiaverotuki* vähennettiin 19,1 milj. euroa, joka siirretään Maatilatalouden kehittämisrahastoon momentille 30.20.61.

Tilinpäätöksessä momentin 24.01.29 *Ulkoasianministeriön hallinnonalan arvonlisäveromenot* käyttö oli 22 tuhatta euroa. Momentilla 24.50.66 *Lähialueyhteistyö* käytettävissä oli edellisiltä vuosilta siirtyneet määrärahat huomioiden yhteensä 357 tuhatta euroa, josta käytettiin talousarviovuonna 243 tuhatta euroa ja vuodelle 2009 siirrettiin 95 tuhatta euroa ja 9 tuhatta euroa peruutettiin.

Momentin 26.01.21 *Sisäasiainministeriön toimintamenot* käyttö edelliseltä vuodelta siirtyneen määrärahan osalta oli 120 tuhatta euroa. Momentin 26.01.24 *KuntaIT:n toimintamenot* käytettävissä edellisiltä vuosilta oli 1,4 milj. euroa, josta käytettiin 1,3 milj. euroa ja vuodelle 2009 siirtyi käytettäväksi 0,1 milj. euroa. Momentin 26.01.25 *Kuntien informaatioteknologian kehittämishankkeet* käytettävissä edellisiltä vuosilta oli 5,0 milj. euroa, josta käytettiin 1,6 milj. euroa ja vuodelle 2009 siirtyi käytettäväksi 3,4 milj. euroa. Momentin 26.05.21 *Lääninhallitusten toimintamenot* käyttö edelliseltä vuodelta siirtyneen määrärahan osalta oli 0,2 milj. euroa. Momentin 26.06.21 *Rekisterihallinnon toimintamenot* käyttö edelliseltä vuodelta siirtyneen määrärahan osalta oli 37 tuhatta euroa.

Momentilla 28.01.01 *Valtiovarainministeriön toimintamenot* määrärahaa oli käytettävissä 34,3 milj. euroa. Määrärahaa käytettiin 28,0 milj. euroa ja vuodelle 2009 siirrettiin 6,3 milj. euroa. Momentilla 28.01.02 *Valtion IT-strategian toteuttaminen* määrärahaa käytettiin 2,6 milj. euroa ja vuodelle 2009 siirrettiin 10,4 milj. euroa. Momentilla 28.01.10 *Lääninhallitusten toimintamenot* määrärahaa käytettiin 135 tuhatta euroa ja vuodelle 2009 siirrettiin 1400 euroa. Momentilla 28.01.11 *Maistraattien ja Väestörekisterikeskuksen toimintamenot* määrärahaa käytettiin 112 tuhatta euroa ja vuodelle 2009 siirrettiin 333 tuhatta euroa. Momentilla 28.01.12 *Alue- ja paikallishallinnon tukitoimet* määrärahaa käytettiin 110 tuhatta euroa ja vuodelle 2009 siirrettiin 264 tuhatta euroa. Vuodelta 2007 siirtynyttä määrärahaa momentilla 28.01.21 *Valtiovarainministeriön toimintamenot* käytettiin 8,2 milj. euroa. Vuodelta 2007 siirtynyttä määrärahaa momentilla 28.01.22 *Valtioneuvoston tietohallintoyksikön toimintamenot* käytettiin 1,6 milj. euroa. Momentin 28.01.29 *Valtiovarainministeriön hallinnonalan arvonlisäveromenot* käyttö oli 5,5 milj. euroa. Verrattuna edelliseen vuoteen lisäystä oli 0,46 milj. euroa. Momentin 28.01.62 *EU:n rakennerahastojen valtion rahoitusosuus valtiovarainministeriön osalta* 465 tuhannen euron määrärahaa ei käytetty lainkaan talousarviovuonna. Vuodelta 2007 siirtyneestä momentin 28.01.73 *Talous-, henkilöstö- ja tietohallinnon kehittäminen* 12 milj. euron määrärahasta käytettiin 7 milj. euroa ja loput siirrettiin vuodelle 2009. Momentin 28.01.87 *Valtion IT-strategian toteuttaminen* käyttö oli 555 tuhatta euroa.

Momentin 28.20.02 *Valtioneuvoston tietohallintoyksikön toimintamenot* määrärahaa käytettiin 4,5 milj. euroa ja siirrettiin vuodelle 2009 1,5 milj. euroa. Momentin 28.20.03 *Valtiovarain controller –toiminnon toimintamenot* määrärahaa käytettiin 843 tuhatta euroa ja vuodelle 2009 siirrettiin 137 tuhatta euroa.

Momentin 28.40.20 *Työhyvinvoinnin edistäminen* määrärahaa käytettiin 160 tuhatta euroa ja vuodelle 2009 siirrettiin 0,7 milj. euroa. Momentin 28.40.21 *Tuottavuuden edistäminen* määrärahasta käytettiin 0,1 milj. euroa ja siirrettiin 5,3 milj. euroa käytettäväksi seuraavalle vuodelle. Momentin 28.40.71 *Valtion keskeisten tietojärjestelmähankkeiden kehittäminen* 6,6 milj. euron määräraha siirrettiin kokonaisuudessaan käytettäväksi vuodelle 2009.

Momentin 28.60.01 *Euroopan unionin kansallisten asiantuntijoiden palkkamenot* 0,6 milj. euron määräraha siirrettiin käytettäväksi seuraavalle vuodelle. Momentin 28.60.20 *Euroopan unionin osallistuminen matkakustannusten korvauksiin* käyttö oli 145 tuhatta euroa ja vuodelle 2009 käytettäväksi siirtyi 91 tuhatta euroa. Momentin 28.60.60 *Siirto Koulutusrahastolle* 320 tuhatta euron määrärahasta käytettiin 170 tuhatta euroa. Momentin 28.60.95 *Erikseen budjetoidut säädöspäätökset* 167 tuhannen euron määrärahaa ei käytetty lainkaan talousarviovuonna. Momentilta 28.60.96 *Edeltävaamattomat menot* siirrettiin käytettäväksi seuraavalle vuodelle 140 milj. euroa. Momentin 28.70.40 *Isäntämaakorvaus Pohjoismaiden Investointipankille* 7,0 milj. euron määrärahasta käytettiin talousarviovuonna 6,3 milj. euroa.

Momentin 28.70.66 *Maksut Euroopan unionille* 1,61 mrd euron määrärahasta käytettiin 1,56 mrd euroa talousarviovuonna.

Momentilla 28.80.23 *Työsuojelun edistäminen* oli käytettävissä edelliseltä vuodelta siirtynyt 1,10 milj. euroa, josta käytettiin 1,09 milj. euroa ja 12 tuhatta euroa peruutettiin käyttämättömänä. Momentilla 28.80.27 *Tuottavuuden edistäminen* oli käytettävissä edelliseltä vuodelta siirtynyttä määrärahaa 0,2 milj. euroa, joka käytettiin talousarviovuonna.

Momentilla 28.81.01 *Euroopan unionin kansallisten asiantuntijoiden palkkaukset* edelliseltä vuodelta käytettävissä olevasta määrärahasta peruutettiin käyttämättömänä 67 euroa. Momentilla 28.81.03 *Työnantajan palkkapolitiittiset kehittämistoimenpiteet valtionhallinnossa* oli käytettävissä edelliseltä vuodelta siirtynyttä määrärahaa 13 milj. euroa, joka peruutettiin käyttämättömänä. Momentilla 28.81.25 *Euroopan unionin osallistuminen matkakustannusten korvauksiin* edelliseltä vuodelta siirtynyt 80 tuhannen euron määräraha käytettiin talousarviovuonna.

Momentin 28.90.03 *KuntaIT:n toimintamenot* 7,5 milj. euron määrärahasta käytettiin talousarviovuonna 452 tuhatta euroa ja loput siirrettiin käytettäväksi seuraavalle vuodelle. Momentin 28.90.30 *Kuntien yleinen valtionosuus, verotuloihin perustuvat tasaukset ja siirtymätasaukset* käyttö talousarviovuonna oli 175,6 milj. euroa. Momentin 28.90.31 *Kuntien yhdistymisavustukset ja kuntajako sekä kuntien yhteistoiminnan tukeminen* 44,0 milj. euron määrärahasta käytettiin 39,4 milj. euroa talousarviovuonna. Momentin 28.90.32 *Kuntien harkinnanvarainen rahoitusavustus* käyttö talousarviovuonna oli 24,0 milj. euroa. Momentilta 28.90.33 *Holhustoimen edunvalvonta* 2400 euron määrärahaa ei käytetty lainkaan talousarviovuonna.

Momentin 31.01.21 *Liikenne- ja viestintäministeriön toimintamenot* edelliseltä vuodelta siirtynyt 680 euron määräraha käytettiin loppuun talousarviovuonna.

Momentin 32.80.51 *Työllistämisen-, koulutus- ja erityistoimet* 19 tuhannen euron määrärahasta käytettiin 17 tuhatta euroa talousarviovuonna.

Edellisen vuoden tilinpäätökseen verrattuna talousarviomenot kasvoivat 401,2 milj. euroa.

Vuonna 2008 talousarviotuloja kertyi 679,5 milj. euroa ja talousarviomenoja 2 029,3 milj. euroa. Talousarvion toteutuma oli 1 349,8 milj. euroa alijäämäinen. Talousarviotulot olivat 1,6 milj. euroa arvioitua pienemmät ja talousarviomenot 58,8 milj. euroa arvioitua pienemmät. Tulojen toteutuminen talousarviota pienempinä johtui pääasiassa metallirahatulojen arvioitua

pienemmästä kertymästä. Menojen toteutuminen talousarviota pienempinä johtui pääosin arvioitua pienemmistä maksuista Euroopan unionille.

1.5.3 Tuotto- ja kululaskelma

Toiminnan tuotot olivat yhteensä 34,1 milj. euroa, mikä oli 14,7 milj. euroa vähemmän kuin edellisenä tilikautena. Vähennys johtui pääasiassa muihin toiminnan tuottoihin sisältyvien metallirahatuottojen pienemmästä kertymästä, joita kertyi 15,3 milj. euroa vähemmän kuin edellisenä tilikautena. Vuokratuottoja kertyi 1,0 milj. euroa omaisuuden väliaikaiseen hallintaan liittyen. Maksullisen toiminnan tuotot olivat 3,1 milj. euroa, jotka olivat edellisenä tilikautena runsaat 60 tuhatta euroa. Eduskunnan hyväksymän vuoden 2008 talousarvion (EK 31/2007 vp) mukaisesti valtioneuvoston tietohallintoyksikön asiakasvirastojen toimintamomenteille on siirretty määrärahat valtioneuvoston yhteiskäyttöisten palvelujen ostamiseen. VNTHY on laskuttanut tuottamistaan valtioneuvoston yhteiskäyttöisistä palveluista ajalta 1.7.-31.12.2008 talousarvion perusteluissa ja osapuolten välisissä palvelusopimuksissa määritellyt palvelut.

Toiminnan kulut olivat yhteensä 70,5 milj. euroa, mikä oli 2,0 milj. euroa vähemmän kuin edellisenä tilikautena. Ostot tilikauden aikana lisääntyivät viime vuoteen verrattuna 269 tuhatta euroa johtuen atk-laitteiden ja ohjelmistojen sekä toimistokalusteiden ja konttorikoneiden lisääntyneistä hankinnoista. Varaston vähentyminen 1,0 milj. euroa viime vuodesta 2,5 milj. euroon aiheutui eurokolikkovaraston pienentymisestä. Henkilöstökulut kasvoivat 5,4 milj. euroa lisääntyneestä henkilöstömäärästä ja virkaehtosopimuskorotuksista johtuen. Palvelujen ostot kasvoivat 3,9 milj. euroa edelliseen tilikauteen verrattuna johtuen kasvaneista tietotekniikan asiantuntijapalveluiden ostoista. Muut kulut vähenivät 11,3 milj. euroa 2,6 milj. euroon johtuen käyttörahojen vähentyneestä lyömisestä Suomen Pankin ja ministeriön välisen sopimuksen mukaisesti. Poistojen osuus oli vajaa 1,0 milj. euroa.

Rahoitustuotot ja -kulut vähenivät edellisvuodesta nettomääräisesti 26,6 milj. euroa yhteensä 446,7 milj. euroon. Rahoitustuottoja kertyi edellisvuoteen verrattuna 26,6 milj. euroa vähemmän kasvaneista liikelaitosten voiton tuloutuksista sekä vähentyneistä osinkotuotoista johtuen.

Satunnaiset tuotot ja kulut olivat nettomääräisesti 8,1 milj. pienemmät kuin edellisenä vuonna.

Siirtotalouden tuottojen 30,3 milj. euroa sisältää Valtion vakuusrahaston varojen tulouttamisen budjettitalouteen. Tuloutus kasvoi viime vuodesta 26,1 milj. euroa.

Siirtotalouden kulut olivat yhteensä 1 806,9 milj. euroa, mikä oli 339,6 milj. euroa enemmän edelliseen tilikauteen verrattuna. Tämä selittyy Euroopan unionille maksettavien arvonlisäveropohjaan ja bruttokansantuloon perustuvien jäsenmaksujen kasvusta. Muiden siirtotalouden kulujen kohdalla kasvua oli yhteensä 238,4 milj. euroa edelliseen tilikauteen verrattuna, joka johtuu pääasiallisesti kunnille maksettavista valtionavuista sekä muiden käyttötalouden kulujen palautuksista.

Nettokulut 5,6 milj. euroa veroista ja pakollisista maksuista muodostuvat valtaosin suoritetuista arvonlisäveroista. Suoritettujen arvonlisäverot olivat 5,6 milj. euroa, mikä oli 0,6 milj. euroa enemmän edelliseen tilikauteen verrattuna arvonlisäverollisten hankintojen volyymin kasvusta johtuen.

Tilikauden kulujäämä kasvoi edellisvuodesta 345,2 milj. euroa 1,4 milj. euroon. Muutos aiheutuu tuottojen pienentymisestä ja toisaalta kulupuolella Euroopan unionille maksetta-

vien arvonlisäveropohjaan ja bruttokansantuloon perustuvien jäsenmaksujen kasvusta sekä kunnille maksettavista valtionosuuksista edelliseen tilivuoteen verrattuna.

1.5.4 Tase

Ministeriön taseen loppusumma on 3 915,2 milj. euroa, mikä on 168,0 milj. euroa pienempi kuin tilikaudella 2007, johtuen pääasiassa vähentyneestä väliaikaisen omaisuuden hallinnasta.

Vastaavaa

Kansallisomaisuus kasvoi 80 tuhatta euroa vaihto-omaisuudessa olleiden juhlarahojen siirtämisestä kansallisomaisuuteen.

Käyttöomaisuuden aineettomien hyödykkeiden osuus pieneni poistoista johtuen viimevuodesta 0,6 milj. euroa. Aineellisten hyödykkeiden osuus pieneni viime vuodesta 158,4 milj. euroa johtuen vähentyneestä väliaikaisesti hallinnoitavasta kiinteistöomaisuudesta, joka siirretään myöhemmin Senaatti-kiinteistöille.

Käyttöomaisuusarvopapereiden ja muiden pitkäaikaisten sijoitusten lisäys viimevuodesta oli 46,8 milj. euroa, mikä aiheutui pääosin Solidium Oy:n pääomalainan ja ko. pääomalainan lyhennyksen siirrosta pois pitkäaikaisista saamisista pääomalainasaamisiin ja muihin vastaviin oman pääoman ehtoihin sijoituksiin.

Vaihto-omaisuuden määrä pieneni viime vuodesta 2,5 milj. euroa 12,2 milj. euroon, johtuen eurokolikkovaraston pienentymisestä.

Pitkäaikaiset saamiset pienenevät viime tilikaudesta 53,9 milj. euroa, mikä johtui EKA-kiinteistöjen ja Senaatti-kiinteistöjen suorittamista lainojen takaisinmaksuista.

Vastattavaa

Taseen vastattavaa puolella oman pääoman ryhmässä pääoman siirrot lisääntyivät 865,1 milj. euroa viime tilikauteen verrattuna. Oman pääoman määrä pieneni 152,2 milj. euroa viime vuodesta 3 892,6 milj. euroon.

Vieraan pääoman ryhmässä olevalla talousarvion ulkopuolisen valtion rahaston yhdystilillä oli vuoden lopussa saldoa 6,1 milj. euroa, kun sitä viime tilinpäätöksessä oli 28,0 milj. euroa. Ostovelat kasvoivat viime vuodesta 5,6 milj. euroa. Vieraan pääoman määrä pieneni yhteensä 15,7 milj. euroa viime vuodesta.

1.6 Sisäisen valvonnan arviointi- ja vahvistuslausuma

Ministeriön sisäistä valvontaa toteutetaan normaaliin toimintaan sisältyvänä organisaation kaikilla tasoilla mm. tarkoituksenmukaisten toimintaprosessien ja työnjaon, toimintojen kontrollirutiinien, dokumentoinnin, koulutuksen sekä tiedonkulun avulla. Tietojärjestelmät ja ohjesäännöt palvelevat sisäisen valvonnan toteutusta.

Sisäisen valvonnan organisoinnista on säädetty ministeriön taloussäännössä. Ministeriön virkamiesjohdon ohella osastojen ja yksiköiden päälliköt vastaavat vastuualueensa valvonnasta ja tarkastusten suorittamisesta. Jokainen työntekijä vastaa oman työnsä laadusta ja tuloksellisuudesta toimenkuvansa ja tulos- ja kehityskeskusteluissa sovittujen tavoitteiden mukaisesti.

Ministeriön sisäinen valvonta ja siihen kuuluva riskienhallinta täyttää tyydyttävästi talousarvioasetuksen 69 §:ssä asetetut tavoitteet. Tarkasteluvuodelle laadittavaksi suunniteltu ministeriön sisäisen valvonnan kehittämissuunnitelma aikataulutuksineen siirtyy laadittavaksi tulevalle vuodelle. Suunnitelman avulla paikannetaan kehittämiskohteet, selkeytetään entisestään sisäisen valvonnan toimintaperiaatteita ja menettelyitä, määritetään sisäisen valvonnan asianmukaisuuden ja riittävyyden taso ministeriössä ja kytketään kehittämistulokset entistä tiiviimmin ministeriön toimintaan ja johtamiseen. Kehittämissuunnitelman kohteina ovat ministeriön

- valvontaympäristö; hallinnollinen infrastruktuuri ja toimintaperiaatteet
- toiminnan ja talouden resurssisuunnittelu, tavoitteenasettelu ja riskienhallinta
- valvontatoimet ja seurannan kontrollit
- raportointi ja seuranta; oikeat ja riittävät tiedot, tuloksellisuuden ja johdon laskentatoimi, muut seurantajärjestelmät

1.7 Yhteenveto havaituista väärinkäytöksistä

Valtiovarainministeriössä ei ole ollut havaittuja väärinkäytöksiä, rikoksia tai takaisinperintöjä.

2 TILINPÄÄTÖSLASKELMAT JA NIIDEN LIITTEENÄ ANNETTAVAT TIEDOT

2.1 Talousarvion toteutumalaskelma

VALTIOVARAINMINISTERIÖN TALOUSARVION TOTEUTUMALASKELMA

Osaston, momentin ja tilijaottelun numero ja nimi	Tilinpäätös 2007	Talousarvio 2008 (TA + LTA:t)	Tilinpäätös 2008	Vertailu Tilinpäätös - Talousarvio	Toteutuma %
11. Verot ja veronluonteiset tulot	504,82	73,66	73,66	0,00	100 %
11.04.01. Arvonlisävero	504,82	73,66	73,66	0,00	100 %
12. Sekalaiset tulot	131 086 933,91	99 698 070,09	98 043 855,56	-1 654 214,53	98 %
12.28.25. Metallirahatulot (12.28.51.)	24 845 635,36	24 550 000,00	22 882 492,47	-1 667 507,53	93 %
12.28.87. Tulot rahoitusmarkkinoiden vakauttamisesta	27 023 728,93	54 000 000,00	54 000 000,00	0,00	100 %
12.28.60. Euroopan unionilta saatavat tulot matkakustannusten korvaamiseen (12.28.91.)	3 144 761,00	2 600 000,00	2 613 293,00	13 293,00	101 %
12.28.99. Valtiovarainministeriön hallinnonalan muut tulot	2 842 952,12	1 985 270,40	1 985 270,40	0,00	100 %
12.39.04. Menorästien ja siirrettyjen määrärahojen peruutukset	73 149 638,35	13 020 952,43	13 020 952,43	0,00	100 %
12.39.50. Nettotulot osakemyynnistä	80 218,15	3 541 847,26	3 541 847,26	0,00	100 %
13. Korkotulot ja voiton tuloutukset	450 414 862,66	419 586 365,47	419 586 365,47	0,00	100 %
13.01.04. Korot valtion lainoista liikelaitoksille	66 397 370,95	64 512 818,79	64 512 818,79	0,00	100 %
13.01.05. Korot muista lainoista	0,00	0,00	0,00	0,00	0 %
13.03.01. Osinkotulot	124 017 491,71	5 073 546,68	5 073 546,68	0,00	100 %
13.04.01. Osuus Suomen Pankin voitosta	186 000 000,00	250 000 000,00	250 000 000,00	0,00	100 %
13.05.01. Valtion liikelaitosten voiton tuloutukset	74 000 000,00	100 000 000,00	100 000 000,00	0,00	100 %
15. Lainat	154 485 408,94	161 898 727,36	161 898 727,36	0,00	100 %
15.01.02. Takaisinmaksut valtion lainoista liikelaitoksille	154 485 408,94	161 898 727,36	161 898 727,36	0,00	100 %
TULOARVIOTILIT YHTEENSÄ	735 987 710,33	681 183 236,58	679 529 022,05	-1 654 214,53	100 %

Päätöksen numero, nimi ja määrärahalaji	Tilinpäätös 2007	Talousarvio 2008 (TA + LTA:t)	Talousarvion 2008 määrärahojen		Tilinpäätös 2008	Vertailu Talousarvio - Tilinpäätös	Siirtomäärärahoja koskevat täydentävät tiedot			
			käyttö vuonna 2008	siirto seuraavalle vuodelle			Edellisiltä vuosilta siirtyneet	Käytettävissä vuonna 2008	Käyttö vuonna 2008 (pl. peruutukset)	Siirretty seuraavalle vuodelle
24. Ulkoasiainministeriön hallinnonala	0,00	250 859,78	155 507,67	95 352,11	250 859,78	0,00	127 617,16	356 822,16	242 569,89	105 276,48
24.01.29. Ulkoasiainministeriön hallinnonalan arvonsäveroimenot (A)	0,00	21 654,78	21 654,78	0,00	21 654,78	0,00				
24.01.29.3. Lähialueyhdistyksen arvonsäveroimenot	0,00	21 654,78	21 654,78	0,00	21 654,78	0,00				
24.50.66. Lähialueyhdistyö (S3V)	0,00	229 205,00	133 852,89	95 352,11	229 205,00	0,00	127 617,16	356 822,16	242 569,89	105 276,48
26. Sisäasiainministeriön hallinnonala	0,00	0,00	0,00	0,00	0,00	0,00	6 784 414,31	6 784 414,31	3 299 124,76	3 485 289,55
26.01.21. Sisäasiainministeriön toimintamenot (S2V)	0,00	0,00	0,00	0,00	0,00	0,00	120 000,00	120 000,00	120 000,00	0,00
26.01.21.1. Toimintamenot	0,00	0,00	0,00	0,00	0,00	0,00	120 000,00	120 000,00	120 000,00	0,00
26.01.24. Kuntaliiton toimintamenot (S3V)	0,00	0,00	0,00	0,00	0,00	0,00	1 447 152,75	1 447 152,75	1 336 441,11	110 711,64
26.01.25. Kuntien informaatioteknologian kehittämishankkeet (S3V)	0,00	0,00	0,00	0,00	0,00	0,00	4 980 041,00	4 980 041,00	1 605 463,09	3 374 577,91
26.05.21. Lääninhallitusten toimintamenot (S2V)	0,00	0,00	0,00	0,00	0,00	0,00	200 340,85	200 340,85	200 340,85	0,00
26.06.21. Rekisterihallinnon toimintamenot (S2V)	0,00	0,00	0,00	0,00	0,00	0,00	36 879,71	36 879,71	36 879,71	0,00
28. Valtiovarainministeriön hallinnonala	1 627 992 797,91	2 087 874 655,37	1 849 715 004,64	179 348 189,20	2 029 063 193,84	58 811 461,53	36 205 046,85	252 784 580,08	55 490 219,99	184 282 383,45
28.01.01. Valtiovarainministeriön toimintamenot (S2V)	0,00	34 332 000,00	28 042 071,95	6 289 928,05	34 332 000,00	0,00	0,00	34 332 000,00	28 042 071,95	6 289 928,05
28.01.01.1. Toimintamenot	0,00	32 001 000,00	27 347 346,57	4 653 653,43	32 001 000,00	0,00	0,00	32 001 000,00	27 347 346,57	4 653 653,43
28.01.01.2. Muut toimintamenot	0,00	2 331 000,00	694 725,38	1 636 274,62	2 331 000,00	0,00	0,00	2 331 000,00	694 725,38	1 636 274,62
28.01.01.2.1. Kehittämisen- ja koulutustoiminta	0,00	1 576 000,00	438 120,62	1 137 879,38	1 576 000,00	0,00	0,00	1 576 000,00	438 120,62	1 137 879,38
28.01.01.2.2. PARAS-hanke	0,00	755 000,00	256 604,76	498 395,24	755 000,00	0,00	0,00	755 000,00	256 604,76	498 395,24
28.01.02. Valtion IT-strategian toteuttaminen (S3V)	0,00	13 050 000,00	2 639 273,82	10 410 726,18	13 050 000,00	0,00	0,00	13 050 000,00	2 639 273,82	10 410 726,18

Päälukuan, momentin ja tilijaoittelun numero, nimi ja määrärahalaaji	Tilinpäätös 2007	Talousarvio 2008 (TA + LTA:t)	Talousarvion 2008 määrärahajien		Tilinpäätös 2008	Vertailu Talousarvio - Tilinpäätös	Siirtomäärärahoja koskevat täydentävät tiedot			
			käyttö vuonna 2008	siirto seuraavalle vuodelle			Ede llisiltä vuosilta siirtyneet	Käytettävissä vuonna 2008	Käyttö vuonna 2008 (pl. peruutukset)	Siirretty seuraavalle vuodelle
28.01.10. Lääninhallitusten toimintamenot (S2V)	0,00	136 000,00	134 628,11	1 371,89	136 000,00	0,00	0,00	136 000,00	134 628,11	1 371,89
28.01.11. Maistraattien ja Väestörekisterikeskuksen toimintamenot (S2V)	0,00	444 907,71	111 698,16	333 209,55	444 907,71	0,00	0,00	444 907,71	111 698,16	333 209,55
28.01.12. Alue- ja paikallishallinnon tukitoimet (S3V)	0,00	374 000,00	110 273,59	263 726,41	374 000,00	0,00	0,00	374 000,00	110 273,59	263 726,41
28.01.21. Valtiovarainministeriön toimintamenot (S2V)	29 784 000,00	0,00	0,00	0,00	0,00	0,00	8 217 900,73	8 217 900,73	8 217 900,73	0,00
28.01.21.1. Toimintamenot	28 108 000,00	0,00	0,00	0,00	0,00	0,00	6 830 375,94	6 830 375,94	6 830 375,94	0,00
28.01.21.9. Muut toimintamenot	1 676 000,00	0,00	0,00	0,00	0,00	0,00	1 387 524,79	1 387 524,79	1 387 524,79	0,00
28.01.21.9.1. Tietoyhteiskuntaohjelma	0,00	0,00	0,00	0,00	0,00	0,00	0,00	0,00	0,00	0,00
28.01.21.9.2. Kansalaisvaikuttamisen politiikkaohjelma	0,81	0,00	0,00	0,00	0,00	0,00	0,00	0,00	0,00	0,00
28.01.21.9.3. Kehittämis- ja koulutustoiminta	1 675 999,19	0,00	0,00	0,00	0,00	0,00	1 387 524,79	1 387 524,79	1 387 524,79	0,00
28.01.22. Valtioneuvoston tietohallintoyksikön toimintamenot (S2V)	9 033 000,00	0,00	0,00	0,00	0,00	0,00	1 634 259,76	1 634 259,76	1 634 259,76	0,00
28.01.22.1. Toimintamenot	9 033 000,00	0,00	0,00	0,00	0,00	0,00	1 634 259,76	1 634 259,76	1 634 259,76	0,00
28.01.22.9. Tietoyhteiskuntaohjelma	0,00	0,00	0,00	0,00	0,00	0,00	0,00	0,00	0,00	0,00
28.01.29. Valtiovarainministeriön hallinnon arvonlisäveromenot (A)	5 018 377,98	5 483 007,14	5 483 007,14	0,00	5 483 007,14	0,00	0,00	0,00	0,00	0,00
28.01.62. EU:n rakennerahastojen valtion rahoitusosuus valtiovarainministeriön osalta (A)	0,00	100 000,00	0,00	0,00	0,00	100 000,00	0,00	0,00	0,00	0,00
28.01.73. Talous-, henkiöstö- ja tietohallinnon kehittäminen (S3V)	11 970 000,00	0,00	0,00	0,00	0,00	0,00	11 970 000,00	11 970 000,00	7 035 805,75	4 934 194,25

Päluokan, momentin ja tilijaoittelun numero, nimi ja määrärahalaaji	Tilinpäätös 2007	Talousarvio 2008 (TA + LTA:t)	Talousarvion 2008 määrärahajen		Tilinpäätös 2008	Vertailu Talousarvio - Tilinpäätös	Siirtomäärärahoja koskevat täydentävät tiedot			
			käyttö vuonna 2008	siirto seuraavalle vuodelle			Edellisiltä vuosilta siirtyneet	Käytettävissä vuonna 2008	Käyttö vuonna 2008 (pl. peruutukset)	Siirretty seuraavalle vuodelle
28.01.87. Valtion kiinteistöstrategian toteuttaminen (S2V)	0,00	555 000,00	555 000,00	0,00	555 000,00	0,00	0,00	0,00	0,00	0,00
28.01.89. Osakkeiden myyntijärjestelyt ja hankinnat (S2V)	85 461 676,80	0,00	0,00	0,00	0,00	0,00	0,00	0,00	0,00	0,00
28.20.02. Valtioneuvoston tietohallinto-yksikön toimintamenot (S2V)	0,00	5 998 000,00	4 491 978,62	1 506 021,38	5 998 000,00	0,00	0,00	5 998 000,00	4 491 978,62	1 506 021,38
28.20.03. Valtiovarain controller-toiminnon toimintamenot (S2V)	0,00	980 000,00	842 593,34	137 406,66	980 000,00	0,00	0,00	980 000,00	842 593,34	137 406,66
28.40.20. Työhyvinvoinnin edistäminen (S2V)	0,00	892 000,00	159 650,03	732 349,97	892 000,00	0,00	0,00	892 000,00	159 650,03	732 349,97
28.40.21. Tuottavuuden edistäminen (S3V)	0,00	5 385 000,00	102 197,67	5 282 802,33	5 385 000,00	0,00	0,00	5 385 000,00	102 197,67	5 282 802,33
28.40.71. Valtion keskeisten tietojärjestelmä-hankkeiden kehittäminen (S3V)	0,00	6 635 000,00	0,00	6 635 000,00	6 635 000,00	0,00	0,00	6 635 000,00	0,00	6 635 000,00
28.60.01. Euroopan unionin kansallisten asiantuntijoiden palkkamenot (S2V)	0,00	616 200,00	0,00	616 200,00	616 200,00	0,00	0,00	616 200,00	0,00	616 200,00
28.60.20. Euroopan unionin osallistuminen matkakustannusten korvauksiin (S2V)	0,00	236 425,52	144 754,15	91 671,37	236 425,52	0,00	0,00	236 425,52	144 754,15	91 671,37
28.60.20.28. Valtiovarainministeriö	0,00	236 425,52	144 754,15	91 671,37	236 425,52	0,00	0,00	236 425,52	144 754,15	91 671,37
28.60.60. Siirto Koulutusrahastolle (A)	0,00	320 000,00	170 400,00	0,00	170 400,00	149 600,00	0,00	0,00	0,00	0,00
28.60.95. Erikseen budjetoidut säädösperusteiset menot (A)	0,00	166 700,00	0,00	0,00	0,00	166 700,00	0,00	0,00	0,00	0,00
28.60.96. Edellä arvaamattomat menot (S3V)	0,00	140 000 000,00	0,00	140 000 000,00	140 000 000,00	0,00	0,00	140 000 000,00	0,00	140 000 000,00
28.60.96.1. Edellä arvaamattomat menot	0,00	5 000 000,00	0,00	5 000 000,00	5 000 000,00	0,00	0,00	5 000 000,00	0,00	5 000 000,00
28.60.96.2. Puolustusarvikkeiden taannehtivat tuontitullit (varattu)	0,00	135 000 000,00	0,00	135 000 000,00	135 000 000,00	0,00	0,00	135 000 000,00	0,00	135 000 000,00
28.70.40. Isäntämaakorvaus Pohjoismaiden Investointipankille (K)	0,00	7 000 000,00	6 302 664,64	0,00	6 302 664,64	697 335,36	0,00	6 302 664,64	0,00	697 335,36

Päluokan, momentin ja tilijaoittelun numero, nimi ja määrärahalaji	Tilinpäätös 2007	Talousarvio 2008 (TA + LTA:t)	Talousarvion 2008 määrärahojen		Tilinpäätös 2008	Vertailu Talousarvio - Tilinpäätös	Siirtomäärärahoja koskevat täydentävät tiedot			
			käyttö vuonna 2008	siirto seuraavalle vuodelle			Edellisiltä vuosilta siirtyneet	Käytetty vuonna 2008 (pl. peruutukset)	Käytetty vuonna 2008 (pl. peruutukset)	Siirretty seuraavalle vuodelle
28.90.03. Kuntaliiton toimintamenot (53V)	0,00	7 500 000,00	452 224,59	7 047 775,41	7 500 000,00	0,00	0,00	7 500 000,00	452 224,59	7 047 775,41
28.90.30. Kuntien yleinen valtionosuus, verotuloihin perustuvat tasaukset ja siirtymätasaukset (A)	0,00	175 624 000,00	175 623 360,00	0,00	175 623 360,00	640,00				
28.90.31. Kuntien yhdistymisavustukset ja kuntajako sekä kuntien yhteistoiminnan tukeminen (A)	0,00	44 044 000,00	39 388 933,67	0,00	39 388 933,67	4 655 066,33				
28.90.31.1. Yhdistymisavustukset	0,00	30 460 500,00	30 459 732,00	0,00	30 459 732,00	768,00				
28.90.31.2. Valtionosuuksien vähenemisen korvaaminen	0,00	4 873 500,00	4 873 067,00	0,00	4 873 067,00	433,00				
28.90.31.3. Investointi- ja kehittämishankkeiden tuki	0,00	5 950 000,00	1 717 957,50	0,00	1 717 957,50	4 232 042,50				
28.90.31.4. Kuntajakolain mukaiset selvityskustannukset ja kuntien esiselvitykset (EK) (enintään)	0,00	760 000,00	338 177,17	0,00	338 177,17	421 822,83				
28.90.31.5. Yhteistoiminta-avustukset (EK) (enintään)	0,00	2 000 000,00	2 000 000,00	0,00	2 000 000,00	0,00				
28.90.31.5.1. Yhteistoiminta-avustukset	0,00	1 000 000,00	1 000 000,00	0,00	1 000 000,00	0,00				
28.90.31.5.2. Kainuun maakuntakuntayhtymä (EK) (enintään)	0,00	1 000 000,00	1 000 000,00	0,00	1 000 000,00	0,00				
28.90.32. Kuntien harkinnanvarainen rahoitusavustus (K)	0,00	24 000 000,00	24 000 000,00	0,00	24 000 000,00	0,00				
28.90.32.1. Kuntien harkinnanvarainen rahoitusavustus	0,00	20 000 000,00	20 000 000,00	0,00	20 000 000,00	0,00				
28.90.32.2. Nokian kaupunki (EK) (enintään)	0,00	1 000 000,00	1 000 000,00	0,00	1 000 000,00	0,00				
28.90.32.3. Tuusulan kunta (EK) (enintään)	0,00	1 000 000,00	1 000 000,00	0,00	1 000 000,00	0,00				

Päätöksen, momentin ja tilijaoituksen numero, nimi ja määrälaji	Tilinpäätös 2007	Talousarvio 2008 (TA + LTA:t)	Talousarvion 2008 määrärahojen		Tilinpäätös 2008	Vertailu Talousarvio - Tilinpäätös	Siirtomäärärahoja koskevat täydentävät tiedot				
			käyttö vuonna 2008	siirto seuraavalle vuodelle			Edellisiltä vuosilta siirtyneet	Käytettävissä vuonna 2008	Käyttö vuonna 2008 (pl. peruutukset)	Siirretty seuraavalle vuodelle	
28.90.32.4. Kauhajoen kaupunki (EK) (enintään)	0,00	1 000 000,00	1 000 000,00	0,00	1 000 000,00	0,00					
28.90.32.5. Porin kaupunki (EK) (enintään)	0,00	1 000 000,00	1 000 000,00	0,00	1 000 000,00	0,00					
28.90.33. Holhustoimen edunvalvonta (A)	0,00	2 415,00	0,00	0,00	0,00	2 415,00					
28.90.69. Maksut Euroopan unionille (A)	1 459 776 338,49	0,00	0,00	0,00	0,00	0,00					
28.90.69.1. Arvonlisäveropohjaan perustuvat maksut	260 705 430,30	0,00	0,00	0,00	0,00	0,00					
28.90.69.2. Bruttokansantuloon perustuvat maksut	1 067 034 861,15	0,00	0,00	0,00	0,00	0,00					
28.90.69.3. Yhdistyneille kuningaskunnanille myönnettävään maksuhel- potuksen rahoitus	132 036 047,04	0,00	0,00	0,00	0,00	0,00					
31. Liikenne- ja viestintäministeriön hallinnonala	110 000,00	0,00	0,00	0,00	0,00	0,00		679,82	679,82	0,00	0,00
31.01.21. Liikenne- ja viestintäministeriön toimintamenot (S2V)	110 000,00	0,00	0,00	0,00	0,00	0,00		679,82	679,82	0,00	0,00
32. Työ- ja elinkeinoministeriön hallinnonala	0,00	19 258,79	17 381,69	0,00	17 381,69	1 877,10					
32.80.51. Työllistämisen, koulutus- ja erityis toimet (K)	0,00	19 258,79	17 381,69	0,00	17 381,69	1 877,10					
32.80.51.2. Työllistäminen valtionhallintoon	0,00	19 258,79	17 381,69	0,00	17 381,69	1 877,10					
32.80.51.2.1. Palkkaukset	0,00	19 258,79	17 381,69	0,00	17 381,69	1 877,10					
MÄÄRÄRAHATILIT YHTEENSÄ	1 628 102 797,91	2 088 144 773,94	1 849 887 894,00	179 443 541,31	2 029 331 435,31	58 813 338,63	43 117 758,14	259 926 496,37	59 032 594,46	187 872 949,48	

VALTIOVARAINMINISTERIÖN TALOUSARVION TOTEUTUMALASKELMAN TIEDOT VALTUUKSISTA JA NIIDEN KÄYTTÖÄ MOMENTIN TARKKUUDELLA

Momentti (numero ja nimi), johon valtuus liittyy ²⁾	Valtuuksien käyttö (1 000 €) ¹⁾		Valtuuksien käytöstä aiheutuneet talousarviomenot ja määrärahatarve (1 000 €)										
	Aikaisempien valtuuksien käyttö ³⁾	Uudet valtuudet	Vuoden 2008 valtuudet			Määräraha- tarve 2009	Määräraha- tarve 2010	Määräraha- tarve 2011	Määräraha- tarve myöhem- min	Määräraha- tarve yhteensä			
			Uusitut valtuudet	Valtuudet yhteensä	Käytetty						Käyttämättä	Uusittavissa 2009 TA:ssa	
28.01.02. Valtion IT-strategian toteuttaminen	0	11 900	0	11 900	0	11 900	11 900	0	1 853	981	133	133	3 100
Aikaisempien vuosien valtuudet	0	0	0	0	0	0	0	0	0	0	0	0	0
Vuonna 2008 käytettävissä olleet valtuudet	0	11 900	0	11 900	0	11 900	11 900	0	1 853	981	133	133	3 100
...													
26.97.32. Kuntien yhdistymisavustukset	11 900	0	0	11 900	0	11 900	0	1 718	0	0	0	0	0
Aikaisempien vuosien valtuudet	11 900	0	0	11 900	0	11 900	0	1 718	0	0	0	0	0
Vuonna 2008 käytettävissä olleet valtuudet	0	0	0	0	0	0	0	0	0	0	0	0	0
YHTEENSÄ	11 900	11 900	0	11 900	11 900	11 900	11 900	1 718	1 853	981	133	133	3 100

¹⁾ Valtuuden ja sen käytön määräksi merkitään tehdyn tilauksen sopimushinta tai sitoumuksen määrä silloin, kun valtuus on rajattu alun perin muulla tavalla, mutta valtuuden käytön johdosta annetaan euromääräinen sitoumus. Korkotuetun lainakannan enimmäismääränä määritellyt korkotukivaltuudet ja muut vastaavat valtuudet eritellään lisäksi omilla riveillään.

²⁾ Myös pääluokan tai luvun päätösosassa myönnetty valtuudet sisällytetään taulukkoon. Tällöin luvun tai momentin numerotunnukseksi merkitään "00".

³⁾ Esitetään yhteismäärä niistä aikaisempina varainhoitovuotena käytetyistä valtuuksista, joista varainhoitovuotena on aiheutunut menoja tai joista aiheutuu menoja tulevana varainhoitovuotena.

⁴⁾ Korkotukilainojen lainakannan enimmäismääränä tai valtionapuun oikeuttavien kustannusten enimmäismääränä tai muulla vastaavalla tavalla myönnettyjen valtuuksien määrä. Erittely esitetään vain, jos momentti (ja yhteensä) sisältää tällä tavoin määriteltyjä valtuuksia.

⁵⁾ Talousarviolain 10 §:n 2 momentissa säädetyn laajuu- tai kustannusarvion perusteella myönnetty valtuudet. Erittely esitetään vain, jos momentti (ja yhteensä) sisältää talonakennushankevaltuuksia.

2.2 Tuotto- ja kululaskelma

VALTIOVARAINMINISTERIÖN TUOTTO- JA KULULASKELMA

	1.1. - 31.12.2008		1.1. - 31.12.2007	
TOIMINNAN TUOTOT				
Maksullisen toiminnan tuotot	3 152 926,07		60 591,85	
Vuokrat ja käyttökorvaukset	953 411,54		2 575 224,98	
Muut toiminnan tuotot	<u>30 021 037,36</u>	34 127 374,97	<u>46 143 131,09</u>	48 778 947,92
TOIMINNAN KULUT				
Aineet, tarvikkeet ja tavarat				
Ostot tilikauden aikana	1 000 299,12		730 849,03	
Varastojen lisäys (-) tai vähennys (+)	2 532 542,00		3 564 368,00	
Henkilöstökulut	28 080 234,41		22 712 464,03	
Vuokrat	3 669 850,57		3 262 496,21	
Palvelujen ostot	22 245 644,72		18 360 224,29	
Muut kulut	2 598 051,83		13 924 559,21	
Valmisteverastojen lisäys (-) tai vähennys (+)	0,00		0,00	
Valmistus omaan käyttöön (-)	-80 490,94		-2 222,00	
Poistot	994 518,79		1 284 477,04	
Sisäiset kulut	<u>9 498 632,93</u>	-70 539 283,43	<u>8 691 449,57</u>	-72 528 665,38
JÄÄMÄ I		-36 411 908,46		-23 749 717,46
RAHOITUSTUOTOT JA -KULUT				
Rahoitustuotot	446 668 384,86		473 228 535,18	
Rahoituskulut	<u>-4 561,78</u>	446 663 823,08	<u>-4 412,24</u>	473 224 122,94
SATUNNAISET TUOTOT JA KULUT				
Satunnaiset tuotot	75 954 485,15		3 411 914,09	
Satunnaiset kulut	<u>-79 969 204,66</u>	-4 014 719,51	<u>-15 512 657,89</u>	-12 100 743,80
JÄÄMÄ II		406 237 195,11		437 373 661,68
SIIRTOTALOUDEN TUOTOT JA KULUT				
Tuotot				
Kunnilta	493,91		0,00	
Ulkopuolella olevista valtion rahastoista	30 314 925,37		4 210 000,00	
Muut tuotot	<u>35 827,60</u>	30 351 246,88	<u>0,00</u>	4 210 000,00
Kulut				
Kunnille	266 138 378,75		0,00	
Sosiaaliturvarahastoille	170 400,00		236 904,00	
Rahoitus- ja vakuutuslaitoksille	6 302 664,64		5 950 275,69	
Euroopan unionille	1 560 960 298,16		1 459 776 338,49	
Ulkomaille	18 727,00		1 250 460,00	
Kulujen palautukset	<u>-26 771 460,00</u>	-1 806 819 005,55	<u>0,00</u>	-1 467 213 978,18
JÄÄMÄ III		-1 370 230 563,56		-1 025 630 316,50
TUOTOT VEROISTA JA PAKOLLISISTA MAKSUISTA				
Perityt arvonlisäverot	73,66		504,82	
Suoritetut arvonlisäverot	<u>-5 618 990,11</u>	-5 618 916,45	<u>-5 018 670,60</u>	-5 018 165,78
TILIKAUDEN TUOTTO-/KULUJÄÄMÄ		<u>-1 375 849 480,01</u>		<u>-1 030 648 482,28</u>

2.3 Tase

VALTIOVARAINMINISTERIÖN TASE

	31.12.2008		31.12.2007	
VASTAAVAA				
KANSALLISOMAISUUS				
Rakennusmaa- ja vesialueet	100 913,00		100 913,00	
Rakennukset	639 913,00		639 913,00	
Muu kansallisuus	<u>111 600,96</u>	852 426,96	<u>31 110,02</u>	771 936,02
KÄYTTÖOMAISUUS JA MUUT PITKÄAIKAISET SIOITUKSET				
AINEETOMAT HYÖDYKKEET				
Aineettomat oikeudet	366 964,39		958 121,94	
Muut pitkävaikutteiset menot	<u>0,00</u>	366 964,39	<u>10 920,00</u>	969 041,94
AINEELLISET HYÖDYKKEET				
Maa- ja vesialueet	3 364,00		2 424 045,23	
Rakennusmaa- ja vesialueet	2 480 773,00		36 386 762,73	
Rakennukset	11 931 556,77		122 657 401,35	
Rakennelmat	0,00		7 507 396,92	
Rakenteet	83 444,57		1,00	
Koneet ja laitteet	1 130 922,80		983 717,88	
Kalusteet	20 243,70		41 093,94	
Muut aineelliset hyödykkeet	0,00		42 847,03	
Ennakkomaksut ja keskenkäiset hankinnat	<u>0,00</u>	15 650 304,84	<u>4 011 894,81</u>	174 055 160,89
KÄYTTÖOMAISUUSARVOPAPERIT JA MUUT PITKÄAIKAISET SIOITUKSET				
Käyttöomaisuusarvopaperit	27 168 042,35		33 050 783,89	
Liikelaitosten peruspääomat	672 751 705,85		672 751 705,85	
Liikelaitoksiin muun oman p:n ehdoin sij. pääomat	1 950 691 141,73		1 946 015 261,73	
Muut pitkäaikaiset kotimaiset sijoitukset	<u>48 000 000,00</u>	<u>2 698 610 889,93</u>	<u>0,00</u>	<u>2 651 817 751,47</u>
KÄYTTÖOMAISUUS JA MUUT PITKÄAIKAISET SIOITUKSET YHTEENSÄ				
		2 714 628 159,16		2 826 841 954,30
VAIHTO- JA RAHOITUSOMAISUUS				
VAIHTO-OMAISUUS				
Aineet ja tarvikkeet	0,00		11 897,00	
Valmiit tuotteet/Tavarat	<u>12 215 282,53</u>	12 215 282,53	<u>14 747 824,53</u>	14 759 721,53
PITKÄAIKAISET SAAMISET				
Pitkäaikaiset saamiset	<u>1 184 364 200,76</u>	1 184 364 200,76	<u>1 238 262 128,12</u>	1 238 262 128,12
LYHYTAIKAISET SAAMISET				
Myyntisaamiset	1 805 188,99		770 531,56	
Siirtosaamiset	281 775,81		234 619,37	
Muut lyhytaikaiset saamiset	1 069 812,13		1 532 350,87	
Ennakkomaksut	<u>4 584,68</u>	3 161 361,61	<u>4 584,68</u>	2 542 086,48
RAHAT, PANKKISAAMISET JA MUUT RAHOITUSVARAT				
Muut pankkitilit	<u>0,00</u>	<u>0,00</u>	<u>0,00</u>	<u>0,00</u>
VAIHTO- JA RAHOITUSOMAISUUS YHTEENSÄ				
		1 199 740 844,90		1 255 563 936,13
VASTAAVAA YHTEENSÄ				
	<u>3 915 221 431,02</u>		<u>4 083 177 826,45</u>	

VALTIOVARAINMINISTERIÖN TASE

	31.12.2008		31.12.2007	
VASTATTAVAA				
OMA PÄÄOMA				
VALTION PÄÄOMA				
Valtion pääoma 1.1.1998	6 317 603 119,73		6 317 603 119,73	
Edellisten tilikausien pääoman muutos	-2 272 718 076,81		-1 600 533 420,85	
Pääoman siirrot	1 223 603 893,95		358 463 826,32	
Tilikauden tuotto-/kulujaämä	<u>-1 375 849 480,01</u>	3 892 639 456,86	<u>-1 030 648 482,28</u>	4 044 885 042,92
VIERAS PÄÄOMA				
LYHYTAIKAINEN				
Talousarvion ulkop. olevat valtion rahasto-				
jen yhdystilit	6 057 357,34		27 971 278,02	
Ostovelat	11 408 116,07		5 802 293,74	
Tilivirastojen väliset tilitykset	685 059,42		590 698,72	
Edelleen tilittävät erät	585 581,43		446 464,46	
Siirtovelat	<u>3 845 859,90</u>	<u>22 581 974,16</u>	<u>3 482 048,59</u>	<u>38 292 783,53</u>
VIERAS PÄÄOMA YHTEENSÄ		<u>22 581 974,16</u>		<u>38 292 783,53</u>
VASTATTAVAA YHTEENSÄ		<u>3 915 221 431,02</u>		<u>4 083 177 826,45</u>

2.4 Liitetiedot

LIITE 1: SELVITYS TILINPÄÄTÖKSEN LAATIMISPERIAATTEISTA JA VERTAILTAVUUDESTA

1. Budjetointia koskevat muutokset ja muutosten tärkeimmät vaikutukset talousarvion toteutumalaskelmaan, tuotto- ja kululaskelmaan ja taseeseen sekä niiden vertailtavuuteen

Aineellisten käyttöomaisuushyödykkeiden osalta tilikaudella jatkuivat viime vuosien tapaan kiinteistöomaisuuden siirrot Senaatti-kiinteistöille.

Hallitusohjelmaan perustuvan hallinnonalasiirron myötä valtiovarainministeriön organisaatio on kasvanut sisäasiainministeriöstä 1.1.2008 siirtyneillä kokonaisella osastolla (kuntaosasto) sekä kahdella uudella yksiköllä hallinnon kehittämisosastolla (rakenne- ja ohjaus-yksikkö sekä kuntaIT -yksikkö), jotka ovat lisänneet henkilötyövuosien ja talousarviomomenttien määrää ja vaikuttaneet merkittävästi määrärahoihin sekä niiden käyttöön.

Vuoden 2008 talousarvioesityksessä on sisäasiainministeriön ja valtiovarainministeriön väliseen siirtoon liittyen esitetty 480.000 euron siirto momentilta 26.01.20. momentille 28.01.01 siirron edellyttämiin IT-muutoksiin. Toteutunut määrärahankäyttö on kuitenkin ollut kaksinkertainen noin 987.000 euroa.

Talousarviossa vuodelle 2008 toteutettiin pääluokan lukuja ja momenteja koskeva rakenneuudistus. Uudistuksen myötä pääluokan rakennetta muutettiin aiemmasta organisaatiolähtöisestä tarkastelusta toimintapolitiikkojen ja -kokonaisuuksien tarkasteluun. Samalla uudistettiin momenttien nimiä ja numerointeja.

2. Valuuttakurssi, jota on käytetty muutettaessa ulkomaanrahan määräiset saamiset ja velat sekä muut sitoumukset Suomen rahaksi

Valuutta	Kurssi 31.12.2008
JPY	126,14
USD	1,3917
CHF	1,4850
NOK	9,7500
RUB	41,2830

Valtiovarainministeriöllä oli ulkomaan valuutan määräisiä eräiä, joita Euroopan keskuspankki ei noteeraa, seuraavasti:

Noteeraamaton valuutta	Kurssi 31.12.2008
SDR	0,903543

3. Tilinpäätöstä laadittaessa noudatetut arvostus- ja jaksotusperiaatteet ja -menetelmät sekä niissä tapahtuneiden muutosten vaikutukset tilikauden tuotto- ja kulujäämän sekä taseessa ilmoitettavien erien muodostumiseen

Valtiovarainministeriön tilinpäätös on laadittu noudattaen talousarviolakia ja -asetusta sekä valtiovarainministeriön ja Valtiokonttorin määräyksiä ja ohjeita. Tilinpäätöksessä käytetyt arvostus- ja jaksotusperiaatteet ja -menetelmät ovat talousarvioasetuksen 66 a - g §:n mukaisia.

4. Aikaisempiin vuosiin kohdistuvat tuotot ja kulut, talousarviotulot ja -menot sekä virheiden korjaukset, jos ne eivät ole merkitykseltään vähäisiä

Valtiovarainministeriö on tehnyt tileistäpoiston (19.899,78 eur) liittyen vuoden 2007 tilinpäätöksen tase-erittelyyn lkp-tilillä 1749 muut saatavat olleeseen virheeseen.

5. Selvitys edellistä vuotta koskevista tiedoista, jos ne eivät ole vertailukelpoisia tilinpäätösvouden tietojen kanssa

Valtiovarainministeriöllä ei ole tarvetta esittää selvityksiä koskien edellisen vuoden tietoja.

6. Selvitys tilinpäätösvouden jälkeisistä olennaisista tapahtumista siltä osin kuin niitä ei ilmoiteta toimintakertomuksessa

Valtiovarainministeriöstä siirtyy 1.1.2009 valtiokonttorin yhteyteen valtioneuvoston tietohallintoyksikkö osaksi uutta VIP-palvelukeskusta. Siirtoa vastaavat tehtävät, määrärahat ja muut resurssit siirtyvät valtiokonttoriin.

LIITE 3: ARVIOMÄÄRÄRAHOJEN YLITYKSET

Valtiovarainministeriöllä ei ole voimassaolevia arviomäärärahan ylityslupia.

LIITE 4: PERUUTETUT SIIRRETYT MÄÄRÄRAHAT

Pääloukan ja tilijaottelun numero ja nimi. Tilijaottelut eritellään myöntämisvuosittain.	Peruutettu	
	Tilijaottelu	Yhteensä
24. Ulkoasiainministeriön hallinnonala		8 975,79
Vuosi 2006		8 975,79
24.50.66. Lähialueyhteistyö	8 975,79	
28. Valtiovarainministeriön hallinnonala		13 011 976,64
Vuosi 2007		13 011 976,64
28.80.23. Työsuojelun edistäminen	11 909,92	
28.81.01. Euroopan unionin kansallisten asiantuntijoiden palkkaukset	66,72	
28.81.03. Työnantajan palkkapolitiittiset kehittämistoimenpiteet valtionhallinnossa	13 000 000,00	
PÄÄLUOKAT YHTEENSÄ		13 020 952,43
Vuosi 2006		8 975,79
Vuosi 2007		13 011 976,64

LIITE 5: HENKILÖSTÖKULUJEN ERITTELY

	2008	2007
Henkilöstökulut	22 646 022,52	18 589 724,36
Palkat ja palkkiot	22 471 116,27	18 438 490,17
Tulosperusteiset erät	0,00	0,00
Lomapalkkavelan muutos	174 906,25	151 234,19
Henkilösivukulut	5 434 211,89	4 122 739,67
Eläkekulut	4 453 098,45	3 318 886,49
Muut henkilösivukulut	981 113,44	803 853,18
YHTEENSÄ	28 080 234,41	22 712 464,03
Johdon palkat ja palkkiot, josta	2 150 971,83	1 890 145,93
- tulosperusteiset erät	0,00	0,00
Luontoisedut ja muut taloudelliset etuudet	10 133,03	10 948,67
Johto	9 893,03	10 708,67
Muu henkilöstö	240,00	240,00

LIITE 6: SUUNNITELMAN MUKAISTEN POISTOJEN PERUSTEET JA NIIDEN MUUTOKSET

Suunnitelman mukaiset poistot on laskettu tilivirastossa yhdenmukaisin periaattein käyttöomaisuushyödykkeiden taloudellisen käyttöiän mukaisina tasapoistoina alkuperäisestä hankintahinnasta.

Vähäiset käyttöomaisuushankinnat, joiden hankintameno on alle 5.000 euroa, on kirjattu vuosikulukuksi.

Omaisuusryhmä	Poisto- menetelmä	Poisto aika vuotta	Vuotuinen poisto % ¹⁾	Jäännösarvo € tai %
112 Aineettomat oikeudet	tasapoisto	5 vuotta	20	0 %
125-126 Koneet ja laitteet	tasapoisto	5 vuotta	20	0 %
127 Kalusteet	tasapoisto	5 vuotta	20	0 %

¹⁾ Jos kyseessä on substanssipoisto, sarakkeeseen merkitään -.

Valtion kiinteistövarallisuuden väliaikaisen hallinnan takia kulkee VM:n kautta omaisuusryhmissä 112, 120-123, 125, 128, 130 ja 150 edelleensierrettävää omaisuutta, joka ei sisälly käyttöomaisuuskirjanpitoon eikä poistolaskennan piiriin. Valtaosa siirrettävästä omaisuudesta on tarkoitus siirtää valtiovarainministeriöstä Senaatti-kiinteistöille. Liikelaitoslaki edellyttää, että niissä tapauksissa, joissa siirron vastaanottaja on valtion liikelaitos (kuten Senaatti-kiinteistöt), omaisuus on arvioitava käypään arvoonsa.

	Käyttöomaisuusarvopaperit ja muut pitkäaikaiset sijoitukset		YHTEENSÄ
	130 Käyttöomaisuus- arvopaperit	131 Sijoitukset liikelaitoksiin	
Hankintameno 1.1.2008	33 050 783,89	2 618 766 967,58	2 651 817 751,47
Lisäykset	750 298,25	5 200 000,00	5 950 298,25
Vähennykset	6 633 039,79	524 120,00	7 157 159,79
Hankintameno 31.12.2008	27 168 042,35	2 623 442 847,58	2 650 610 889,93
Kertyneet poistot 1.1.2008	0,00	0,00	0,00
Vähennysten kertyneet poistot	0,00	0,00	0,00
Tilikauden suunnitelman mukaiset poistot	0,00	0,00	0,00
Tilikauden suunnitelmasta poikkeavat poistot	0,00	0,00	0,00
Tilikauden arvonalennukset	0,00	0,00	0,00
Kertyneet poistot 31.12.2008	0,00	0,00	0,00
Arvonkorotukset	0,00	0,00	0,00
Kirjanpitoarvo 31.12.2008	27 168 042,35	2 623 442 847,58	2 650 610 889,93

LIITE 8: RAHOITUSTUOTOT JA -KULUT

	2008	2007	Muutos 2008-2007
RAHOITUSTUOTOT			
Korot euromääräisistä saamisista	64 512 818,79	66 397 314,54	-1 884 495,75
Korot valuuttamääräisistä saamisista	0,00	0,00	0,00
Emissio-, pääoma- ja kurssierot saamisista	0,00	0,00	0,00
Osingot	255 073 546,68	310 017 491,71	-54 943 945,03
Liikelaistosten voiton tuloutukset	100 000 000,00	74 000 000,00	26 000 000,00
Muut rahoitustuotot	27 082 019,39	22 813 728,93	4 268 290,46
RAHOITUSTUOTOT YHTEENSÄ	446 668 384,86	473 228 535,18	-26 560 150,32
RAHOITUSKULUT			
Korot euromääräisistä veloista	2 801,91	1 926,24	875,67
Korot valuuttamääräisistä veloista	0,00	0,00	0,00
Emissio-, pääoma- ja kurssierot veloista	0,00	0,00	0,00
SWAP-maksut veloista	0,00	0,00	0,00
Sijoitusten ja lainasaamisten tileistäpoistot	0,00	0,00	0,00
Muut rahoituskulut	1 759,87	2 486,00	-726,13
RAHOITUSKULUT YHTEENSÄ	4 561,78	4 412,24	149,54
NETTO	446 663 823,08	473 224 122,94	-26 560 299,86

LIITE 9: TALOUSARVIOTALOUSTESTA ANNETUT LAINAT

Sektori	Lainapääoma 31.12.2008	Lisäys 2008	Vähennys 2008	Lainapääoma 31.12.2007	Pääomamuutos 2008-2007
Yritykset ja asuntoyhteisöt	1 184 360 000,76	156 000 017,58	159 898 744,94	1 188 258 728,12	-3 898 727,36
Yritykset	1 184 360 000,76	156 000 017,58	159 898 744,94	1 188 258 728,12	-3 898 727,36
- Julkiset yritykset	1 184 360 000,76	156 000 017,58	159 898 744,94	1 188 258 728,12	-3 898 727,36
- Yksityiset yritykset	0,00	0,00	0,00	0,00	0,00
Asuntoyhteisöt	0,00	0,00	0,00	0,00	0,00
Rahoitus- ja vakuutuslaitokset	0,00	0,00	0,00	0,00	0,00
Rahalaitokset	0,00	0,00	0,00	0,00	0,00
Muut rahoituslaitokset	0,00	0,00	0,00	0,00	0,00
Rahoituksen ja vakuutuksen välitystä avustavat laitokset	0,00	0,00	0,00	0,00	0,00
Vakuutuslaitokset	0,00	0,00	0,00	0,00	0,00
Julkisyhteisöt	0,00	0,00	0,00	0,00	0,00
Paikallishallinto	0,00	0,00	0,00	0,00	0,00
Sosiaaliturvarahastot	0,00	0,00	0,00	0,00	0,00
Kotitaloudet	0,00	0,00	0,00	0,00	0,00
Työnantaja- ja muut elin- keinonharjoittajien koti- taloudet	0,00	0,00	0,00	0,00	0,00
- Maatilatalouden har- joittajien kotitaloudet	0,00	0,00	0,00	0,00	0,00
- Muut elinkeinonhar- joittajien kotitaloudet	0,00	0,00	0,00	0,00	0,00
Palkansaajakotitaloudet	0,00	0,00	0,00	0,00	0,00
Omaisuuustulojen ja tulon- siirtojen saajakotitaloudet	0,00	0,00	0,00	0,00	0,00
Laitoskotitaloudet	0,00	0,00	0,00	0,00	0,00
Kotitalouksia palvelevat voittoa tavoittelematto- mat yhteisöt	0,00	0,00	0,00	0,00	0,00
Valtionkirkot	0,00	0,00	0,00	0,00	0,00
Muut voittoa tavoittele- mattomat yhteisöt	0,00	0,00	0,00	0,00	0,00
Ulkomaat	0,00	0,00	0,00	0,00	0,00
Euroopan unioni	0,00	0,00	0,00	0,00	0,00
Muut maat ja kansainväliset järjestöt	0,00	0,00	0,00	0,00	0,00
YHTEENSÄ	1 184 360 000,76	156 000 017,58	159 898 744,94	1 188 258 728,12	-3 898 727,36

LIITE 10: ARVOPAPERIT JA OMAN PÄÄOMAN EHTOISET SIIJOITUKSET

Käyttö- ja rahoitusomaisuusarvopaperit

	31.12.2008					31.12.2007		
	Kappalemäärä	Markkinaarvo	Kirjanpitoarvo	Omistussuus %	Myyntioikeuksien alaraja %	Saadut osingot	Markkina-arvo	Kirjanpitoarvo
Julkisesti noteeratut osakkeet ja osuudet	0		0,00			0,00		0,00
Julkisesti noteeraamattomat osakkeet ja osuudet	61 940		21 052 829,40			630 000,00		21 052 829,40
Arsenal Oy	15 869		13 344 876,86	78,95		0,00		13 344 876,86
Hansel Oy	44 025		7 640 600,00	100,00	66,7	0,00		7 640 600,00
Tietokarhu Oy 1)	2 000		67 275,17	20,00	66,7	630 000,00		67 275,17
Tyttökouluun Talo Oy	46		77,37	25,99		0,00		77,37
Huoneisto- ja kiinteistöosakkeet	17		6 113 266,20	100,00		0,00		11 996 007,74
Asunto-osakkeet erillinen liite	17		1 540 063,20	100,00		0,00		5 522 804,74
Kiinteistöosakkeet			4 573 203,00					6 473 203,00
Pääomatodistukset	2		0,00					0,00
Säästöpankkien Keskus-Osake-Pankki 31.12.1993	1		0,00					0,00
Säästöpankkien Keskus-Osake-Pankki 30.12.1994	1		0,00					0,00
Muut osuudet			1 946,75					1 946,75
Anuukar Ky			1 946,75					1 946,75
OSAKKEET JA OSUUDET YHTEENSÄ	61 959		27 168 042,35	0,0	0,0	630 000,00		33 050 783,89

1) osakkeiden tuottama äänivalta 80 %
Lisäksi saatu Pohjoismaiden Investointipankilta osinkoa 4.443.546,68 euroa sekä Suomen Pankin voitontuloutusta 250.000.000,00 euroa.

Muut oman pääoman ehtoiset sijoitukset

	Kirjanpitoarvo 31.12.2008	Kirjanpitoarvo 31.12.2007
Liikelaitos	672 751 705,85	672 751 705,85
Senaatti-Kiinteistöt	672 751 705,85	672 751 705,85
Muut oman pääoman ehtoiset sijoitukset	1 950 691 141,73	1 946 015 261,73
Senaatti-Kiinteistöt	1 950 691 141,73	1 946 015 261,73
Pääomalainat	48 000 000,00	50 000 000,00
Solidium Oy	48 000 000,00	50 000 000,00
YHTEENSÄ	2 671 442 847,58	2 668 766 967,58

LIITE 12: VALTIONTAKAUKSET JA -TAKUUT SEKÄ MUUT VASTUUT

Myönnettyt takaukset ja takuut

Saaja	Sektori	Kanta ed. tilikauden tilinpäätöksessä	Muutos tilikauden aikana	Kanta 31.12.2008	Säädös, johon takaus tai takuu perustuu
Finnvera Oyj	12 Rahoitus- ja vakuutuslaitokset	682 558 917	97 407 600	585 151 317	Laki valtion erityisrahastoyhtiön perustamiseen liittyvistä järjestelyistä (442/1998) Laki valtion erityisrahoitusyhtiön luotto- ja takauksitoiminnasta (445/1998, muut. 526/2001)
Pohjoismaiden Investointipankki (NIB)	2 Ulkomaat	381 082 486	-76 076 681	457 159 167	Asetus Pohjoismaiden Investointipankille annetun valtion takauksen korottamisesta (222/1991) ja 10/1994 talousarviosarja. Asetus Pohjoismaiden Investointipankin Baltian maiden yrityksille myönnettävien luottojen valtiontakauksista (897/1992) ja 3/1996 talousarviosarja. Asetus Pohjoismaiden Investointipankin ympäristöinvestointilainojen valtiontakauksesta, talousarviosarja n:o 7/96. TA 2002
Pietarisäätiö	2 Ulkomaat	0	3 000 000	3 000 000	Laki valtion lainanotosta sekä valtiontakauksesta ja valtiontakauksesta (449/1988)
Kaupthing Bank	2 Ulkomaat	0	115 000 000	115 000 000	Laki valtion lainanotosta sekä valtiontakauksesta ja valtiontakauksesta (449/1988)
Suomen Vientiluotto Oyj	2 Ulkomaat	30 315 892	-12 322 605	42 638 497	Vuoden 2001 LTA mom. 28.82.89
Senaatti-kiinteistöt	1111 Julkiset yritykset	836 750 000	-240 572 500	1 077 322 500	Laki valtion liikelaitoksista (1185/2002)
YHTEENSÄ		1 930 707 295	-113 564 186	2 280 271 481	

Sisältävät ulkomaanrahan määriäisiä valtiontakauksia:

Takauksen saaja	Valuutta; kurssi valuutta/euro 31.12.2008	Valuuttamääräinen takauskan- ta 1.1.2008	Valuuttamääräinen muutos 2008	Valuuttamääräinen takauskan- ta 31.12.2008
Suomen Vientiluotto Oyj	JPY; 126,14	5 000 000 000	0	5 000 000 000
Pohjoismaiden Investointipankki (NIB)	USD; 1,3917	384 259 380	53 912 557	438 171 937
Pohjoismaiden Investointipankki (NIB)	CHF; 1,4850	1 961 699	-68 503	1 893 196
Pohjoismaiden Investointipankki (NIB)	JPY; 126,14	491 040 000	-162 489 600	328 550 400
Pohjoismaiden Investointipankki (NIB)	RUB; 41,2830	32 219 545	-3 790 535	28 429 010
Finnvera Oyj	JPY; 126,14	5 000 000 000	0	5 000 000 000
Finnvera Oyj	NOK; 9,7500	3 400 000 000	700 000 000	4 100 000 000

Valuutta	Vasta-arvo	Jakauma	Tilinpäätös- päivän kurssi
Euro (EUR)	1 346 066 956	62,2	1
Yhdysvaltojen dollari (USD)	314 846 545	14,5	1,3917
Japanin jeni (JPY)	81 881 643	3,8	126,1400
Sveitsin frangi (CHF)	1 274 880	0,1	1,4850
Norjan kruunu (NOK)	420 512 821	19,4	9,7500
Venäjän rupla (RUB)	688 637	0,0	41,2830
YHTEENSÄ	2 166 271 481	100,0	

LIITE 12: VALTIONTAKAUKSET JA -TAKUUT SEKÄ MUUT VASTUUT

Vastuusitoumukset

€ tai sanallinen selitys	31.12.2008	31.12.2007	Muutos 2008-2007
Kansainvälisille rahoituslaitoksille annetut sitoumukset	588 666 318,00	584 201 472,40	4 464 845,60
Kansainvälinen jälleenrakennus- ja kehityspankki IBRD ¹⁾	44 475 150,00	42 048 670,00	2 426 480,00
Kansainvälinen rahoitusyhtiö IFC ²⁾	11 278 294,50	10 662 972,10	615 322,40
Kansainvälinen investointitakauslaitos MIGA ³⁾	1 559 863,50	1 474 760,30	85 103,20
Euroopan investointipankki EIB ⁴⁾	105 340 812,00	105 340 812,00	0,00
Pohjoismaiden Investointipankki NIB ⁵⁾	396 237 000,00	396 237 000,00	0,00
Pohjoismaiden ympäristörahoitusyhtiö NEFCO ⁶⁾	22 264 600,00	21 032 500,00	1 232 100,00
Länsipohjolan rahasto	1 939 950,00	1 834 110,00	105 840,00
Euroopan neuvoston kehityspankki CEB ⁷⁾ (lisätty lukupe- rusteluihin, ei välittömiä maksuvelvoitteita)	4 625 000,00	4 625 000,00	0,00
Perushyödykkeiden yhteisrahasto	945 648,00	945 648,00	0,00
Vastuut vahinko- ja vakuutuskorvauksista	0,00	0,00	0,00
Liikelaitoksiin liittyvät sitoumukset	0,00	0,00	0,00
Muut vastuut	0,00	0,00	0,00
YHTEENSÄ	588 666 318,00	584 201 472,40	4 464 845,60

¹⁾ IBRD Annual Report 2008, tilanne 30.6.2008

²⁾ IFC Annual Report 2008, tilanne 30.6.2008

³⁾ MIGA Annual Report 2008, tilanne 30.6.2008

⁴⁾ EIB Annual Report 2007, tilanne 31.12.2007

⁵⁾ NIB vuosikertomus 2007, tilanne 31.12.2007

⁶⁾ NEFCO, vuosikertomus 2007, tilanne 31.12.2007

⁷⁾ CEB Annual Report 2007, tilanne 31.12.2007

Merkittävät monivuotiset taloudelliset sopimusvastuut

Vuokrasopimukset	
Sitoumuksen kestoaika tai toistaiseksi voimassa olevien irtisanomisaika ilman erityisiä taloudellisia seurauksia	Vuosittaiset talousarviomenot yhteensä, arvio
- Kestoajaltaan pidemmät kuin 4 vuoden sopimukset	0,00
Yhteistyö- ja kumppanuussopimukset	
Sitoumuksen kestoaika tai toistaiseksi voimassa olevien irtisanomisaika ilman erityisiä taloudellisia seurauksia	Vuosittaiset talousarviomenot yhteensä, arvio
- Kestoajaltaan pidemmät kuin 4 vuoden sopimukset	0,00

LIITE 13: TASEESEEN SISÄLTYYVÄT RAHASTOIDUT VARAT

Valtiovarainministeriöllä ei ole taseeseen sisältyviä rahastoituja varoja.

LIITE 14: TASEESEEN SISÄLTYMÄTTÖMÄT RAHASTOIDUT VARAT

Nimi	Taseen loppusumma tai varojen määrä	Organisaation toiminta-alue tai varojen käyttötarkoitus
Säätiöt		
...	0,00	...
Rahastot		
Valtion vakuusrahasto	14 465 110,84	Valtion vakuusrahasto on talousarvion ulkopuolinen valtion rahasto, jonka tehtävänä on turvata talletuspankkien vakaa toiminta (Laki valtion vakuusrahastosta 379/1992).
Yhdistykset		
...	0,00	...
Muut varat	0,00	...

LIITE 15: VELAN MUUTOKSET

Valtiovarainministeriöllä ei ole tilivirastona tällä liitteellä raportoitavia velan muutoksia.

LIITE 16: VELAN MATUREETTIIJAKAUMA JA DURAATIO

Valtiovarainministeriöllä ei ole tilivirastona tällä liitteellä raportoitavaa velkaa.

LIITE 17: OIKEIDEN JA RIITTÄVIEN TIETOJEN ANTAMISEKSI TARVITTAVAT MUUT TÄYDENTÄVÄT TIEDOT
Taseeseen sisällymätön valtion omistusosuus valtiovarainministeriön hallinnonalaan kuuluvissa kansainvälisissä rahoituslaitoksissa

	Merkitty määrä	Maksettu määrä	
	Alkuperäisessä valuutassa (tuhat rahayksikköä)	Alkuperäisessä valuutassa 31.12.2008 (tuhat rahayksikköä)	Osuudet 31.12.2008 valuuttakurssien mukaan (tuhat €)
Kansainvälisille rahoituslaitoksille annetut sitoumukset			
Kansainvälinen jälleenrakennus- ja kehityspankki IBRD ¹⁾	USD 1 032 600 ¹⁾	61 900 USD	44 475
Kansainvälinen rahoitusyhtiö IFC ²⁾	USD 15 697 ²⁾	15 697 USD	11 278
Kansainvälinen investointitakaustilasto MIGA ³⁾	USD 11 437 ³⁾	2 171 USD	1 560
Euroopan investointipankki EIB ⁴⁾	EUR 2 106 816 ⁴⁾	105 341 €	105 341
Pohjoismaiden Investointipankki NIB ⁵⁾	EUR 765 788 ⁵⁾	74 400 €	74 400
Pohjoismaiden ympäristörahoitusyhtiö NEFCO ⁶⁾	EUR 21 033 ⁶⁾	19 800 €	21 033
Länsipohjolan rahasto	USD 2 700	2 700 USD	1 940
Euroopan neuvoston kehityspankki CEB ⁷⁾ (lisätty lukuperusteluihin, ei välittömiä maksuvelvoitteita)	EUR 41 889 ⁷⁾	4 625 €	4 625
Perushyödykkeiden yhteisrahasto	SDR 1 483 028	946 €	855
YHTEENSÄ			265 507

¹⁾ IBRD Annual Report 2008, tilanne 30.6.2008

²⁾ IFC Annual Report 2008, tilanne 30.6.2008

³⁾ MIGA Annual Report 2008, tilanne 30.6.2008

⁴⁾ EIB Annual Report 2007, tilanne 31.12.2007

⁵⁾ NIB vuosikertomus 2007, tilanne 31.12.2007

⁶⁾ NEFCO, vuosikertomus 2007, tilanne 31.12.2007


⁷⁾ CEB Annual Report 2007, tilanne 31.12.2007

3 Allekirjoitukset


Tilinpäätös on hyväksytty Helsingissä 13.3.2009.



Jyrki Katainen
Valtiovarainministeri



Mari Kiviniemi
Hallinto- ja kuntaministeri



Raimo Sailas
Valtiosihteeri kansliapäällikkönä

Tilintarkastajan merkintä

Valtiontalouden tarkastusvirasto on tarkastanut tämän tilinpäätöksen ja tarkastuksesta on annettu tilintarkastuskertomus.

Helsingissä / 2009.

