



VALTIOVARAINMINISTERIÖ

Tilinpäätös vuodelta 2009





VALTIOVARAINMINISTERIÖ

Tilinpäätös vuodelta 2009

Toimintakertomus ja tilinpäätöslaskelmat

VALTIOVARAINMINISTERIÖ

Snellmaninkatu 1 A
PL 28
00023 VALTIONEUVOSTO

Puhelin

(09) 160 01

Telefaksi

(09) 160 33123

Internet

www.vm.fi

Julkaisun tiedustelut

VM/Hallintoyksikkö,
puh. (09) 160 34842

Taitto

Pirkko Ala-Marttila/VM-Julkaisutiimi

ISBN: 978-952-251-054-9 (nid.)

ISBN: 978-952-251-055-6 (pdf)

Edita Prima Oy, Helsinki 2010

Sisältö

1	TOIMINTAKERTOMUS.....	7
1.1	Johdon katsaus	7
1.2	Vaikuttavuus	9
1.2.1	Ministeriön toimintaperusta.....	9
1.2.2	Toiminnan vaikuttavuus	9
1.3	Toiminnallinen tehokkuus.....	11
1.3.1	Toiminnan taloudellisuus.....	11
1.3.2	Toiminnan tuloksellisuus	14
1.4	Henkilöstövoimavarojen hallinta ja johtaminen	20
1.5	Tilinpäätösanalyysi	25
1.5.1	Rahoituksen rakenne	25
1.5.2	Talousarvion toteutuminen.....	25
1.5.3	Tuotto- ja kululaskelma	29
1.5.4	Tase.....	29
1.6	Sisäisen valvonnan arviointi- ja vahvistuslausuma.....	30
1.7	Yhteenveto havaituista väärinkäytöksistä.....	30
2	TILINPÄÄTÖSLASKELMAT JA NIIDEN LIITTEENÄ ANNETTAVAT TIEDOT	31
2.1	Talousarvion toteutumalaskelma.....	31
2.2	Tuotto- ja kululaskelma	38
2.3	Tase.....	39
2.4	Liitetiedot	41
3	ALLEKIRJOITUKSET	57

1 Toimintakertomus

1.1 Johdon katsaus

Suomen taloudessa vuoden 2008 loppupuoliskolla alkanut talousnäkyminen heikkeneminen synkeni edelleen kertomusvuonna 2009. Vaikka kansainvälisten vaikutusten arvioitiinkin vaikuttavan Suomeen vientivetoisena maana viipeellä, muutokset konkretisoituivat kansantalouteen ennakoitua voimakkaammin vuonna 2009. Rahoitusmarkkinoiden näkymät olivat alkuvuodesta 2009 poikkeuksellisen epävarmat ja reaalitalouteen vaikutukset alkoivat konkretisoitua vasta vuoden mittaan teollisuustuotannon ja rakennustoiminnan hiipumisena.

Kansainvälinen talous alkoi toipua loppuvuotta kohden mutta elpymisen vaikutukset jäivät Suomessa vielä vähäisiksi. Tilanteen jyrkkää muutosta kuvaavat hyvin ennustearviot. Kun tammikuussa 2009 kokonaistuotannon arvioitiin supistuvan yli 2 prosenttia, supistui tarkasteluvuoden kokonaistuotanto tilastokeskuksen alkuvuoden 2010 ennakkotietojen mukaan vuositasolla lopulta 7,8 %. Vaikka tuotannon jyrkin supistumiskierre on takanapäin, kansantalous elpyy kovin vaivalloisesti. Suhdannelanteesta johtuen myös työttömyys jatkaa kasvuaan ja julkinen talous heikkenee voimakkaasti.

Työpaikat vähenivät erityisesti viennin supistumisen mutta myös kotimaisen kysynnän laskun johdosta. Työllisten määrä jää yli 90 000 pienemmäksi kuin vuonna 2008 ja työllisyysaste aleni alle 68 prosentin. Työttömyysaste nousi vastaavasti keskimäärin 9 prosenttiin. Vuonna 2010 työvoiman kysyntä jatkaa laskuaan noin 70 000 hengellä työllisyysasteen alentuessa 66 prosentin tuntumaan eli kymmenen vuoden takaiselle tasolle. Vakavaksi ongelmaksi nousee työttömyysaikojen pidentyminen ja sitä kautta myös rakenteellinen työttömyys alkaa lisääntyä.

Suomen julkinen talous on ajautumassa vaikeaan tilanteeseen talouskriisin seurauksena. Taloudellista aktiviteettia on pyritty vauhdittamaan julkisen vallan toimenpitein, mutta samalla joudutaan kantamaan aiempaa enemmän huolta julkisen talouden pidemmän aikavälin rahoitusaseman kestävydestä. Velanoton voimakas kasvu rajoittaa finanssipolitiikan liikkumavaraa. Mitä pidempiaikaisemmiksi kriisin vaikutukset julkiseen talouteen muodostuvat, sitä enemmän finanssipoliittisessa päätöksenteossa joudutaan antamaan painoa julkisen talouden rahoitusasemalle muiden finanssipoliittisten tavoitteiden kustannuksella. Vuodesta 1998 ylijäämäisenä pysynyt julkisen talouden rahoitusjäämä kääntyi vuonna 2009 reilusti alijäämäiseksi ja alijäämä syvenee edelleen vuonna 2010. Rahoitusasema heikkenee ennakkotietojen mukaan lähes 13 mrd euroa viime vuodesta eli 7 prosenttiyksikköä suhteessa kokonaistuotantoon, mikä on suurempi pudotus kuin lamavuonna 1991.

Valtion (kansantalouden tilipidon mukainen) rahoitusasema heikkenee parissa vuodessa 7 prosenttiyksikköä suhteessa bruttokansantuotteeseen veroelvytyksen, verokertymien suuren pudotuksen, heikossa suhdannelanteessa automaattisesti nousevien menojen sekä menoelvytyksen vuoksi. Valtionvelan määrä nousi vuoden 2009 lopussa 64,3 mrd euroon, mikä tekee runsaat 12 000 euroa kansalaista kohti. Kuntatalouden ja erityisesti yhteisöverosta riippuvaisien kuntien tila kiristyi alkuvuonna 2009 yhteisöverotulojen romahdettua nopeasti. Vuo-

desta 2010 on tulossa koko kuntakentälle niin ikään erittäin vaikea, kun kunnallisveropohja pysyy heikkona työttömyyden lisääntyessä. Heikon verotulokehityksen lisäksi kuntataloutta rasittavat tänä ja ensi vuonna nykyisten sopimuskorotusten aiheuttama ansiotason nousu ja työttömyyssidonnaisten menojen kasvu. Taantumana aiheuttama maksupohjan heikkeneminen ja eläkemenojen kasvu ovat pienentämässä myös työeläkerahastojen ylijäämää kuluvana ja ensi vuonna.

Vuonna 2009 vallinneen talouskriisin aikana finanssipolitiikassa korostui huoli työttömyydestä ja talouden toimeliaisuudesta. Kertomusvuonna annettuun kahteen lisätalousarvioon ja vuoden 2010 talousarvioon sisältyi runsaasti elvyttäviä toimenpiteitä. Kansantalouden tilinpidon käsittein elvytys oli noin 1,8 % suhteessa bruttokansantuotteeseen vuonna 2009. Elvytys kohdistui sekä veronkevennyksiin, että menonlisäyksiin. Elvyttävät menonlisäykset jakaantuivat karkeasti kahteen ryhmään rahoituksen saatavuuteen turvaaviin toimenpiteisiin ja varsinaisiin elvytystoimiin kuten esim. uudis- ja korjausrakentaminen, väylärakentaminen, hankinnat, metsä- ja vesihuoltotyöt.

Syksyllä 2009 annettu hallituksen esitys vuoden 2010 talousarvioksi sisälsi investointien aikaistamiskokonaisuuden talouden elvyttämiseksi. Lisäksi talousarviossa panostettiin työllisyys- ja koulutuspoliittisiin toimiin nuorten pitkäaikaistyöttömyyden ja syrjäytymisen ehkäisemiseksi.

Elvyttävien toimenpiteiden ja suhdanneluonteisten menojen kasvun ja tulojen laskun seurauksena budjettitaloutteen muodostui noin 10 mrd euron alijäämä vuonna 2009, jonka seurauksena valtionvelan määrä kasvoi sekä nimellisesti, että suhteessa bruttokansantuotteeseen.

Vastuullisen ja pitkäjänteisen menopolitiikan varmistamiseksi hallitusohjelmaan sisältyy valtion budjettitalouden menojen kehitystä ohjaava koko vaalikauden kehys. Vaikeasta taloustilanteesta huolimatta kehys piti vuonna 2009. Kehyksen liikkumatila oli erityisen tiukka vuoden 2010 talousarvion valmistelussa ja hallitus valmisti noin 230 milj. euron uudelleenkohennuksen tärkeistä menoista, vielä tärkeimpiin, eli työllisyyden ylläpitoon, työttömyyden hoitoon ja kuntien taloustilanteen helpottamiseen.

Kertomusvuoden aikana valtiovarainministeriön hallinnonalalla jatkettiin kahden merkittävän hallinnollisrakenteellisen uudistuksen; ALKU-hanke sekä kunta- ja palvelurakennemuutos, valmistelua. Aluehallinto koottiin 1.1.2010 toimintansa aloittaneen kahden viranomaisen varaan: kehittämisorientoituneisiin elinkeino-, liikenne- ja ympäristökeskuksiin sekä yhdenvertaisuudesta huolehtiviin aluehallintovirastoihin. Kunnat toteuttavat kunta- ja palvelurakennemuutoksen yhteistyössä valtion kanssa vuoden 2012 loppuun mennessä. Kunta- ja palvelurakennemuutoksen toteutuksesta sekä uudistusta koskevan puitelain tavoitteiden toteutumisesta eduskunnalle annettavan selonteon valmistelu käynnistettiin vuoden 2008 loppupuolella.

Kertomusvuosi oli myös erityinen juhluvuosi. 200-vuotisen merkkivuoden lopulla julkaistiin ministeriön historiikkiteos ja järjestettiin juhlatilaisuus sidosryhmille ja henkilöstölle.

1.2 Vaikuttavuus

1.2.1 Ministeriön toimintaperusta

Valtiovarainministeriön toiminta-ajatus ja visio

Valtiovarainministeriö vastaa valtioneuvoston osana, taloudellisena yhteensovittajana ja hallinnonalansa ohjaajana vakaan ja kestävä kasvun edellytyksiä vahvistavasta talouspolitiikasta, valtiontalouden hyvästä hoidosta ja kestävä kuntatalouden toimintaedellytyksistä sekä tuloksellisesta julkisesta hallinnosta.

Valtiovarainministeriö turvaa osaltaan tuleville sukupolville talouden perustaa ja valinnanmahdollisuuksia. Ministeriön vuoteen 2012 ulottuvaan strategiaan kirjatut yhteiskunnalliset vaikuttavuustavoitteet ovat taloudellisesti kestävä hyvinvointi sekä laadukkaiden ja taloudellisesti tuotettujen julkisten palvelujen turvaaminen.

Hallinnonalansa ohjaajana ministeriö vastaa siitä, että hallinnonalalla tapahtuva valmistelu perustuu tutkittuun tietoon sekä vahvaan näkemykseen tulevaisuuden muutostarpeista ja tarpeita tukevista ohjausprosesseista asiakaslähtöisten palvelujen tuottamiseen sekä valtion konsernitason palvelujen tehokkaaseen ohjaamiseen ja taloudelliseen järjestämiseen.

Ministeriön toiminta ja toimintatavat perustuvat luottamukseen, avoimuuteen, oikeudenmukaisuuteen ja uudistumiseen.

1.2.2 Toiminnan vaikuttavuus

Taloudellisesti kestävä hyvinvointi

Valtiovarainministeriön vuonna 2008 asettama verojärjestelmän kehittämisessä noudatettavia suuntalinjoja pohtiva verotuksen kehittämistyöryhmä käsitteli keväällä laaja-alaisesti toimeksiantonsa piiriin kuuluvia aiheita. Niihin kuuluivat mm: veropolitiikan yleislinja, globalisaatio – toimintaympäristön ja tuotantorakenteiden muutokset, ilmastonmuutos sekä julkisen talouden kestävyys ja työmarkkinat. Syksyn kuluessa työryhmä pureutui mm: tuloverotuksen rakenne ja tulonjako, yritys- ja pääomatuloverotus huomioiden kv-vertailu ja Suomi, T&K-toiminta ja verotus, välillinen verotus ja sen tulonjakovaikutukset, arvonlisäveron veropohja ja taso, ansiotuloverotus, yhteisverotus vs. erillisverotus ja työn tarjonta, metsäverotus, ja kuntien ja valtion verotussuhteet käsitteleviin aiheisiin. Työryhmä järjesti kertomusvuonna kaksi kuulemistilaisuutta.

Kokonaisuutena finanssipolitiikka oli veroratkaisujen ja merkittävien talouden kysyntää lisäävien päätösten myötä hyvin elvyttävää v. 2009. Hallitusohjelman mukaiset, työllisyyden parantamiseen tähtäävät työn veronkevennykset sopivat hyvin heikentyneeseen suhdanteentilanteeseen. Työn verotusta kevennettiin inflaatiotarkistukset mukaan lukien noin 1,4 mrd. eurolla. Samalla alennettiin eläkkeensaajien verotusta n. 200 milj. eurolla. Elintarvikkeiden arvonlisävero alennettiin 12 prosenttiin 1.10.2009 hallitusohjelmassa sovitun mukaisesti. Lisäksi työnantajan kansaneläkevakuutusmaksu päätettiin poistaa kahdessa vaiheessa siten, että sitä alennettiin 1.4.2009 lähtien ja kokonaan maksu poistui vuoden 2010 alussa. Yhteisöveron jako-osuutta korotettiin 10 % kuntien ja seurakuntien hyväksi tilapäisesti verovuosille 2009-2011. Tupakan ja alkoholin verotusta kiristettiin.

Hallitus jatkoi hyviä tuloksia saavuttanutta kehysmenettelyä ja se osoitti toimivuutensa myös taantumun oloissa. Kehysjärjestelmä on jättänyt tilaa suhdanteita tasaavalle automaatiikalle, eikä se ole estänyt harkittuja, talouden aktiviteetin ylläpitämiseen tähtäviä menolisäyksiä. Vuonna 2009 toteutettuja elvyttäviä toimia veronkevennysten lisäksi olivat muun muassa asunto- ja korjausrakentamisen tukeminen, julkisen korjausrakentamisen aikaistaminen, lisäpanostukset perustien- ja radanpitoon, väylähankkeiden aientaminen sekä yritysten rahoituksen, vientihankkeiden rahoituksen ja riskirahoituksen saatavuuden parantaminen.

Taloukskasvun ylläpitämisen haastavuutta lisää myös lähestyvä väestön ikääntyminen. Samalla kun julkiset menot lisääntyvät väestön vanhenemisen myötä, työllisten määrän supistuminen hidastaa kokonaistuotannon ja verotulojen kasvua. Taantuma on pahentanut julkisen talouden kestävyysongelmaa entisestään ja sen ratkaisemiseksi tarvitaan rakenteellisia toimia sekä kaikkien menokohteiden kriittistä arviointia ja verotuksen maltillista kiristämistä. Työllisyysasteen kohottaminen on välttämätöntä. Ikääntymisestä aiheutuva lasku kasvaa sitä suuremmaksi, mitä myöhemmäksi julkisen talouden sopeutustoimia lykätään.

Kertomusvuonna annettiin Eduskunnalle hallituksen esityksiä rahoitusmarkkinalainsäädännön kehittämiseksi: sidotusta pitkäaikaisäästämisestä, keskusvastapuoliselvitystoiminnan harjoittamisesta ja sen valvonnasta, talletuspankkien yhteenliittymälainsäädännön kehittämisestä sekä maksupalveluita tarjoavien yhteisöjen toiminnasta ja valvonnasta. Lisäksi helmikuussa asetettiin työryhmä valmistelemaan arvopaperimarkkinalainsäädännön kokonaisuudistusta keskeisimpinä tavoitteinaan lainsäädännön selkeyden, ymmärrettävyyden ja kilpailukyvyn varmistaminen.

Finanssikriisin seurauksena käynnistyneisiin lukuisiin EU:n rahoitusmarkkinalainsäädännön kehittämishankkeisiin vaikutettiin aktiivisesti. Tärkeimpiä uusia neuvoston työryhmässä vireillä olleita hankkeita ovat ehdotukset uusien EU-valvontavirastojen perustamisesta pankki-, vakuutus – ja arvopaperimarkkinoille, Euroopan järjestelmäriskikomitean perustaminen makrovakauden valvontaa varten sekä ehdotukset uusille valvontavirastoille annettavasta toimivallasta erityisesti teknisluonteisen sääntelyn valmistelussa. Muita merkittäviä uusia säännöksiä on neuvoston työryhmässä edelleen valmisteilla oleva direktiiviehdotus vaihtoehtoisten rahastojen hallinnoijista sekä ehdotus esitedirektiivin muutoksiksi. Lisäksi komissio on käynnistänyt kertomusvuonna laajan hankkeen, jossa tarkoituksena on kehittää yhtenäisempiä keinoja pankkisektorin kriisien hallintaan. Kriisinhallinnasta vastaavien viranomaisten välisen EU –tason yhteistyöasiakirjan (memorandum of understanding) lisäksi on valmisteltu Pohjoismaiden ja Baltian viranomaisten välistä tarkentavaa yhteistyöasiakirjaa, joka tulee hyväksyttäväksi vuoden 2010 alussa.

Rahoitusmarkkinoiden vakauden, rahoituslaitosten toiminnan ja yritysten luotonsaannin turvaamiseksi suomalaisilla pankeilla oli kertomusvuonna mahdollisuus saada EU:ssa hyväksytyjen periaatteiden mukaisesti valtioneuvoston takaus sekä lyhyt- että pitkäaikaiselle varainhankinnalleen. Valtioneuvoston takauksen enimmäismäärä rajattiin eduskunnan päätöksellä 50 miljardiin euroon. EU:ssa sovitun irtaantumisstrategian mukaisesti rahoitusmarkkinoiden tukemista jatketaan myös vuonna 2010. Pankeilla on vuoden 2010 ensimmäisen kolmanneksen aikana mahdollisuus saada valtioneuvoston takaus 1 – 5 vuoden varainhankinnalleen. Takauksen enimmäismäärä on eduskunnan päätöksellä pienennetty 17 miljardiin euroon. Eduskunta hyväksyi myös lain, jonka mukaan valtio voi tehdä suomalaisiin pankkeihin pääomasijoituksia enintään 4 miljardilla eurolla ostamalla pankkien liikkeeseen laskemia pääomalainoja. Valtion vakuusrahastosta annettua lakia muutettiin siten, että kriisiin joutunut pankki voitaisiin velvoittaa hakemaan vakuusrahastolta tukea. Laki sidotusta pitkäaikaisäästämisestä tuli voi-

maan 1.1.2010. Lailla laajennetaan asiakkaiden säästämismahdollisuuksia, minkä arvioidaan lisäävän kilpailua pitkäaikaissäätämisessä.

Julkisten menojen kasvua pyritään hillitsemään julkisen toiminnan tuottavuuden parantamisella, jonka keskeisiä välineitä ovat kunta- ja palvelurakennehanke sekä valtion tuottavuusohjelma. Tämä tarkoittaa toiminnan tehostamista ja julkisen sektorin työvoiman kohdentamista uudelleen vastaamaan paremmin väestön ikääntymistä aiheuttuvia tarpeita. Julkisen sektorin työvoimakysyntä ei saisi muodostaa estettä yksityisen sektorin ja koko kansantalouden kasvumahdollisuuksille.

Jatkettiin edellisenä vuotena aloitetun, valtionhallinnon tuottavuusohjelman toimeenpanoa edistävän ”Kohti kestävästä tuottavuudesta” eli KeTu-hankkeen toteuttamista hallituksen linjausten mukaisesti. Hankkeessa on ministeriöiden yhteistyönä valmisteltu toimintamallia ja sitä tukevia käytännön työkaluja johdon ja esimiesten käyttöön. Ministeriöverkosto toimii myös uusien innovaatioiden synnyttäjänä ja hyvien käytäntöjen mallintajana sekä levittäjänä muualle valtionhallintoon. Hankkeessa on määritelty 10 eri hallinnonaloille sijoittuvaa pilottihanketta.

Valtion tietohallinnon tuottavuuden parantamiseen tähtäviä toimenpiteitä jatkettiin valtion IT-strategian mukaisesti ottamalla kattavasti käyttöön vuoteen 2014 mennessä strategian kärkihankkeiden tulokset sekä uudistamalla virastojen perustietotekniikan hankintaa, ylläpitoa, kehittämistä ja yhteensopivuutta.

Toimintavuonna toteutettiin neljän valtion talous- ja henkilöstöhallinnon palvelukeskukseen (Oikeushallinnon palvelukeskus, Puolustushallinnon palvelukeskus, Sisäasianhallinnon palvelukeskus ja Valtiokonttorin palvelukeskus) yhdistäminen hallinnollisesti yhdeksi virastoksi. Valtion talous- ja henkilöstöhallinnon palvelukeskus Palkeet aloitti toimintansa 1.1.2010 ja samalla neljän aiemman palvelukeskuksen toiminta päättyi. Palkeille rekrytoitiin toimitusjohtaja 1.9.2009 alkaen toimipaikkanaan Joensuu.

1.3 Toiminnallinen tehokkuus

1.3.1 Toiminnan taloudellisuus

Määrärahakäyttö

Ministeriön toimintamenomäärärahojen (mom. 28.01.01) organisaation mukainen käyttö jakaantui seuraavasti. Palkkojen maksuun käytettiin määrärahaa yhteensä 24,5 milj. euroa. Osastoille kohdennettujen muiden menojen nettokäyttö oli 13,4 milj. euroa, missä oli 11,7 % kasvua edelliseen vuoteen verrattuna. Nettoutettavista eristä huomattavin oli edelleen siirtyvän omaisuuden väliaikaisesta hallinnasta kertyneet vuokratulot ja -menot. Yhteensä ministeriön toimintamenomäärärahaa käytettiin 37,9 milj. euroa. Valtiovarain controller-toiminnolle osoitettiin oma toimintamenomääräraha (28.20.03).

Taulukosta ilmenee omana kohtana myös Kuntien It-toiminnon toimintamenomomentin (28.90.03) käyttö henkilöstömenoihin ja muihin menoihin. Tarkemmat jakaumat osastoittain ja yksiköittäin näkyvät seuraavasta taulukosta (taulukko 1).

TAULUKKO 1: MINISTERIÖN TOIMINTAMENOT 2007 - 2009 OSASTOITTAIN (1 000 €)

	Palkat			Muut menot			Yhteensä		
	2007	2008	2009	2007	2008	2009	2007	2008	2009
VM:n toimintamenot 28.01.01:									
Johto ja osastojen ulkopuoliset	1 275	1 645	1 568	806	1 205	1 722	2 081	2 850	3 290
Kansantalousosasto	2 693	2 714	2 611	284	281	287	2 977	2 995	2 898
Budjettiosasto	3 000	3 301	3 410	456	551	350	3 456	3 852	3 760
Vero-osasto	2 954	3 284	3 481	360	464	611	3 314	3 748	4 092
Rahoitusmarkkinaosasto	2 373	2 577	2 512	300	337	529	2 673	2 914	3 041
Henkilöstöosasto	*) 2 585	*) 2 801	*) 2 763	*) 855	*) 1 093	*) 959	3 440	3 894	3 722
Hallinnon kehittämisosasto	***) 2 022	***) 3 362	***) 3 226	***) 3 258	***) 1 286	***) 1 306	5 280	4 648	4 532
Kuntaosasto		***) 1 449	***) 1 652		***) 454	***) 735		1 903	2 387
Hallintoyksikkö	1 998	2 249	2 267	62	84	93	2 060	2 333	2 360
KV-asioiden sihteeristö	367	416	457	40	36	44	407	452	501
Viestintä	365	564	596	141	93	106	506	657	702
Johdon tuki	246	158	155	32	46	39	278	204	194
Valtiovarain controller	570	0	0	65	0	0	635	0	0
Osastojen ja yksiköiden yhteiset menot	5	2	2	4 989	7 095	7 366	4 994	7 097	7 368
Sairaus- ja äitiyspäivärahojen pal.	-173	-190	-223				-173	-190	-223
Irtaimen omaisuuden myyntitulot				-155	-9	0	-155	-9	0
Työterveyshuollon palautukset/KELA				-63	-59	-75	-63	-59	-75
Toimintamenoihin nettoutetut erät:									
EU-menot (PEPPOL)					65	186		65	186
EU-tulot ⁴⁾ (PEPPOL)					-134	-137		-134	-137
Siirt. omais. väliaik. hallinta menot				1 445	0	42	1 445	0	42
Siirt. omais. väliaik. hallinta tulot ¹⁾				-2 657	-953	-888	-2 657	-953	-888
Yhteisrahoitehanke (PMN) menot				315	0	0	315	0	0
Yhteisrahoitehanke (PMN) tulot ²⁾				-233	0	0	-233	0	0
JHTT-lautakunta menot				91	72	138	91	72	138
JHTT-lautakunta tulot ³⁾				-34	-29	-33	-34	-29	-33
28.01.01 yhteensä	20 280	24 332	24 477	10 357	11 978	13 380	30 637	36 310	37 857
VNTHY:n toimintamenot 28.20.02:									
Valtioneuvoston tietohallintoyksikkö	2 016	2 150	0	5 496	3 971	0	7 512	6 121	0
Sairaus- ja äitiyspäivärahojen pal.	-20	-15	0				-20	-15	0
Irtaimen omaisuuden myyntitulot				-23	0	0	-23	0	0
Työterveyshuollon palautukset/KELA				0	-7	0	0	-7	0
28.20.02. yhteensä	1 996	2 135	0	5 473	3 964	0	7 469	6 099	0
VVC:n toimintamenot 28.20.03:									
Valtiovarain controller		719	679		146	178		865	857
Sairaus- ja äitiyspäivärahojen pal.		-23	-4					-23	-4
Irtaimen omaisuuden myyntitulot					0	0		0	0
Työterveyshuollon palautukset/KELA					0	0		0	0
28.20.03. yhteensä	0	696	675	0	146	178	0	842	853
KuntaliT:n toimintamenot 28.90.03:									
KuntaliT:n toimintamenot 28.90.03:		412	493		1 356	1 353		1 768	1 846
Sairaus- ja äitiyspäivärahojen pal.		0	0		0	0		0	0
Irtaimen omaisuuden myyntitulot					0	0		0	0
Työterveyshuollon palautukset/KELA					0	0		0	0
28.90.03. yhteensä	0	412	493	0	1 356	1 353	0	1 768	1 846
YHTEENSÄ	22 276	27 575	25 645	15 830	17 444	14 911	38 106	45 019	40 556

*) Lukuun sisältyy myös kehittämis- ja koulutustoiminta

**) Lukuun sisältyy myös ValtiT sekä kehittämis- ja koulutustoiminta

***) Lukuun sisältyy myös PARAS-hanke sekä kehittämis- ja koulutustoiminta

1) nettoutettu toimintamenoihin

2) nettoutettu toimintamenoihin

3) nettoutettu toimintamenoihin

4) nettoutettu toimintamenoihin

TAULUKKO 2: OSASTO- JA YKSIKKÖKOHTAISET KUSTANNUKSET 2007-2009 (1 000 €)

	Osastojen htv:t			Palkat			Osasto/yksikkö			Osuus yhteisistä			Yhteiset atk-investoinnit		
	2009	2008	2007	2009	2008	2007	käyttömenot			toimintamenoista			poisto ja korko		
							2009	2008	2007	2009	2008	2007	2009	2008	2007
KO	35,9	38,4	41,4	2 596,6	2 696,5	2 685,3	287,0	280,5	284,4	535,8	430,5	239,2	61,7	44,5	83,3
BO	49,2	48,2	46,9	3 361,2	3 257,0	2 973,5	349,7	551,3	455,7	733,3	540,1	271,1	84,5	55,9	94,5
VO	50,3	48,7	48,7	3 423,2	3 264,0	2 910,5	611,1	464,0	360,2	750,4	545,3	281,4	86,5	56,4	98,0
RMO	34,8	35,7	35,7	2 485,3	2 571,2	2 348,6	528,9	336,6	300,3	518,8	400,0	206,2	59,8	41,4	71,8
HO	41,6	44,3	46,0	2 686,6	2 700,1	2 534,2	297,7	304,0	279,7	619,6	495,9	265,8	71,4	51,3	92,6
HKO	54,3	52,8	31,6	3 684,5	3 666,8	1 954,4	473,6	499,7	193,3	810,4	591,5	182,4	93,4	61,2	63,6
KUNTA	25,5	23,7	-	1 419,7	1 346,5	-	140,2	147,6	-	379,8	265,0	37,8	43,8	27,4	-
KVS	6,9	6,6	6,5	439,8	416,2	358,8	43,8	36,0	40,1	102,7	74,2	261,4	11,8	7,7	13,2
HY	46,8	47,1	45,2	2 242,9	2 219,7	1 986,2	93,2	84,2	61,8	698,4	528,1	106,6	80,5	54,6	91,1
JOHTO	22,2	23,6	21,7	1 717,1	1 785,7	1 517,8	1 772,1	1 250,8	837,8	331,2	264,0	43,4	38,2	27,3	43,9
VIES	11,2	10,7	7,5	595,6	564,4	365,4	105,5	92,5	140,9	166,7	120,1	19,2	19,2	12,4	15,1
VVC	10,0	10,9	9,1	678,9	697,6	569,8	179,1	144,8	24,3	148,7	122,1	52,8	17,1	12,6	18,4
VNTHY	-	38,1	37,3	-	2 128,9	1 996,6	-	3 971,5	5 495,7	-	426,4	215,8	-	44,1	75,2
	388,7	428,7	377,6	25 331,5	27 314,7	22 201,2	4 881,9	8 163,4	8 474,2	5 795,8	4 803,1	2 183,2	667,7	496,8	760,5

	Yhteiset ajoneuvoinvest.			Yhteiset kalustoinvest.			YHTEENSÄ	Osuus tuki-toim.kust.	YHTEENSÄ				
	poisto ja korko			poisto ja korko					2009	2009	2009	2008	2007
	2009	2008	2007	2009	2008	2007							
KO	0,9	0,9	1,1	2,5	10,8	20,4	3 484,5	1 169,7	4 654,2	5 428,2	5 711,1		
BO	1,2	1,2	1,3	3,4	13,5	23,3	4 533,3	1 600,7	6 133,9	6 883,4	6 537,2		
VO	1,3	1,2	1,3	3,5	13,7	24,1	4 875,9	1 638,1	6 514,0	6 833,1	6 496,7		
RMO	0,9	0,9	1,0	2,4	10,0	17,7	3 596,1	1 132,5	4 728,6	5 185,5	5 012,6		
HO	1,0	1,1	1,3	2,9	12,4	22,7	3 679,2	1 352,6	5 031,8	5 827,9	5 860,3		
HKO	1,4	1,3	0,9	3,8	14,8	15,6	5 067,0	1 769,0	6 835,9	7 534,4	4 238,8		
KUNTA	0,6	0,6	-	1,8	6,6	-	1 985,9	829,1	2 815,1	3 002,9	-		
KVS	0,2	0,2	0,2	0,5	1,9	3,2	598,8						
HY	1,2	1,1	1,2	3,2	13,2	22,4	3 119,3						
JOHTO	0,6	0,6	0,7	1,5	6,6	10,7	3 860,6						
VIES	0,3	0,3	0,2	0,8	3,0	3,7	888,2						
VVC	0,2	0,3	0,2	0,7	3,1	4,5	1 024,7						
VNTHY	-	0,9	1,0	-	10,7	18,5	-						
	9,7	10,3	10,4	26,8	120,3	186,8	36 713,5		36 713,5	40 695,4	33 859,6		

Tukitoimintojen
kustannukset
vyörytetty
päätoiminoille

Tuotannontekijöiden käyttöä paremmin kuvaavien kustannusten näkökulmasta tarkasteltuna, vuoden 2009 kokonaiskustannustaso oli ministeriössä 36,7 milj. euroa, mikä oli 4 milj. euroa edellistä vuotta vähemmän. Pienentyminen aiheutui pitkälti Valtioneuvoston tietohallintoyksikön (VNTHY) siirtymisestä Valtiokonttoriin perustettuun Valtion it-palvelukeskukseen.

Tukitoimintojen kustannukset 9,5 milj. euroa vyörytettiin viimevuotiseen tapaan päätoiminnoille (KO, BO, VO, RMO, HO, HKO ja KUNTA). Tarkemmin kustannusten jakautuminen ilmenee taulukosta 2, joka sisältää tuotannontekijälajeittaisen tarkastelun kustannusten, sisältäen pääomakustannuksina poistot ja korot, jakautumisesta osastoittain ja yksiköittäin. Kustannuslaskennan pohjana käytetyn välittömän esittelijätöytunnin hinta vuonna 2009 oli 84,1 euroa, mikä oli 25,6 % vähemmän edelliseen vuoteen verrattuna. Pienentyminen selittyy VNTHY:n siirtymisestä Valtiokonttoriin ja siirtymän aiheuttamasta kokonaiskustannusten pienentymisestä.

TAULUKKO 3. ESITTELIJÄTYÖTUNNIN HINTAKEHITYS 2007-2009					
vuosi	htv yht	kustannukset yht. eur	palkat eur	palkat % kust.	painotettu esittelijätöytunnin hinta* eur/h
2007	250,09 1 htv=1 820 h	33 856 625	22 201 169	66	109,2
2008	291,69 1 htv=1 820 h	40 695 391	27 156 687	67	113,0
2009	291,57 1 htv=1 827 h	36 713 502	25 331 531	69	84,1

*palkansaajien ansiotasoindeksi

1.3.2 Toiminnan tuloksellisuus

Talouspolitiikan valmistelu

Talouspolitiikan valmistelun tavoitteena on ollut luoda ennustettavuutta ja puitteita taloudelliseen, poliittiseen ja muuhun päätöksentekoon, ohjata valtion varoja sekä osaltaan varmistaa valtion toiminnan rahoitus. Käytännön toimenpiteiden lähtökohtana on ollut finanssipoliittisten linjausten kurinalaisuus, valtiontalouden kehyksissä ja talousarviossa pysyminen sekä globaalin taloustilanteen nopeaan heikkenemiseen reagointi.

Vuonna 2009 vallinneen taluskriisin aikana finanssipolitiikassa korostui huoli työttömyydestä ja talouden toimeliaisuudesta. Kertomusvuonna annettuun kahteen lisätalousarvioon ja vuoden 2010 talousarvioon sisältyi runsaasti elvyttäviä toimenpiteitä. Kansantalouden tilinpidon käsittein elvytys oli noin 1,8 % suhteessa bruttokansantuotteeseen vuonna 2009. Elvytys kohdistui sekä veronkevennyksiin, että menonlisäyksiin. Elvyttävät menonlisäykset jakaantuivat karkeasti kahteen ryhmään rahoituksen saatavuuteen turvaaviin toimenpiteisiin ja varsinaisiin elvytystoimiin kuten uudis- ja korjausrakentaminen, väylärakentaminen, hankinnat, metsä- ja vesihuoltotyöt.

Syksyllä 2009 annettu hallituksen esitys vuoden 2010 talousarvioksi sisälsi investointien aikaistamiskokonaisuuden talouden elvyttämiseksi. Lisäksi talousarviossa panostettiin

työllisyys- ja koulutuspoliittisiin toimiin nuorten pitkäaikaistyöttömyyden ja syrjäytymisen ehkäisemiseksi.

Elvyttävien toimenpiteiden ja suhdanneluonteisten menojen kasvun ja tulojen laskun seurauksena budjettitalouteen muodostui noin 10 mrd. euron alijäämä vuonna 2009, jonka seurauksena valtionvelan määrä kasvoi sekä nimellisesti, että suhteessa bruttokansantuotteeseen.

Vastuullisen ja pitkäjänteisen menopolitiikan varmistamiseksi hallitusohjelmaan sisältyy valtion budjettitalouden menojen kehitystä ohjaava koko vaalikauden kehys. Vaikeasta taloustilanteesta huolimatta kehys piti vuonna 2009. Kehyksen liikkumatila oli erityisen tiukka vuoden 2010 talousarvion valmistelussa ja hallitus valmisteli noin 230 milj. euron uudelleen-kohennuksen tärkeistä menoista, vielä tärkeimpiin, eli työllisyyden ylläpitoon, työttömyyden hoitoon ja kuntien taloustilanteen helpottamiseen.

Kunta- ja palvelurakenneuudistuksen valmistelu

Kunta- ja palvelurakenneuudistuksen toimeenpanoa jatkettiin. Valtioneuvosto antoi eduskunnalle selonteon kunta- ja palvelurakenneuudistuksesta (VNS 9/2009) marraskuussa 2009. Siinä arvioidaan uudistuksen etenemistä ja uudistusta koskevan puitelain tavoitteiden toteutumista sekä linjataan uudistusta koskevat jatkotoimenpiteet.

Uudistuksen tähänastiset vaikutukset näkyvät erityisesti hallinnollisten rakenteiden kehittämisessä. Uudistuksen myötä sosiaali- ja terveystalouksia tullaan järjestämään suuremmissa kokonaisuuksissa, joko muodostettavilla yhteistoiminta-alueilla tai aiempaa suuremmissa kunnissa. Palvelujen järjestämisen väestöpohjat ovat kasvamassa ja kuntien välinen yhteistyö lisääntymässä. Kuntaliitoksia ja kuntaliitosselvityksiä on toteutettu viime vuosina ennätysmääräisen paljon. Kuntien määrä on vuoden 2010 alusta lukien 342. Vuoden 2010 alussa voimaan tullessa uudessa kuntajakolaissa selkiytettiin erityisesti kuntajaon muuttamisen valmistelu- ja päätöksentekoprosessia sekä muita menettelysäännöksiä.

Kunta- ja palvelurakenneuudistuksesta annetun lain 9 §:n mukainen arviointimenettelyä erityisen vaikeassa taloudellisessa asemassa olevien kuntien osalta on jatkettu. Vuoteen 2009 mennessä toteutettujen arviointien perusteella arviointiryhmien työ on tukenut kuntia ja lisännyt niissä talouden tilan tuntemusta sekä ymmärrystä tervehdyttämistoimien tarpeesta. Arviointityö on myös edistänyt kuntien yhdistymisratkaisuja.

Kaupunkiseutusunnitelmia koskeva työ on edennyt suunnitellusti. Vuoden 2009 lopussa asetettiin työryhmä valmistelemaan kaupunkiseutuja koskevia jatkotoimia, kuten kaupunkiseutuja koskevaa selvityshenkilömenettelyä sekä Tampereen ja Turun seuduilla kokeiluluonteisesti käyttöön otettavaa aiesopimusmenettelyä. Lisäksi ympäristöministeriö ja valtiovarainministeriö ovat käynnistäneet eri maiden metropolialueiden hallintomalleja analysoivan ja vertailevan hankkeen.

Peruspalvelujen kehittäminen ja tuottavuuden edistäminen

Kunta- ja palvelurakenneuudistuksessa painopiste on siirtymässä entistä enemmän palvelujen kehittämiseen. Vuonna 2009 päättyneet kuntien parhaat palvelukäytännöt -hanke täydensi ja vauhditti kunta- ja palvelurakenneuudistusta. Sen tehtävänä oli edistää kuntien palvelutuotannon uudistamista, tuottavuuden ja tehokkuuden lisäämistä sekä parhaiden käytäntöjen leviämistä. Myös tuottavuusohjelmatyö 20 suurimman kaupungin kanssa käynnistettiin. Tuottavuusohjelmaa toteutetaan yhtäältä osana kuntien taloussuunnitelmien ja talousarvioiden valmistelua sekä toisaalta toteuttamalla yhteisiä kärkihankkeita keskeisillä tuottavuuden osa-alueilla. Kuntien tuottavuuden edistämiseen liittyy myös normihanke,

joka asetettiin ajalle 1.7.2009 – 31.12.2010. Sen tehtävänä on kartoittaa, uudistaa ja tarvittaessa purkaa kuntien tuottavuuden parantamista haaittaavia normeja.

Valtionosuusuudistus

Keskeinen uudistus kuntapolitiikassa vuonna 2009 oli kuntien rahoitus- ja valtionosuusjärjestelmän uudistaminen hallinnonalakohtaisten valtionosuuksien yhdistämisen osalta. Vuoden 2010 alussa voimaan tullessa uudistuksessa aiemmat sektorikohtaiset laskennalliset valtionosuudet yhdistettiin ja keskitettiin valtiovarainministeriöön hallitusohjelman edellyttämässä laajuudessa. Valtiovarainministeriön pääluokkaan budjetoidun momentin (valtionosuus kunnille peruspalvelujen järjestämiseen) suuruus vuonna 2010 on 7,7 miljardia euroa. Valtionosuuksien määräytymisperusteiden osalta uudistusta ei toteutettu. Määräytymisperusteiden osalta tehtiin vain yhdistämisen edellyttämät välttämättömät muutokset.

Aluehallinnon uudistaminen

Hallituksen esitys aluehallinnon uudistamisesta (59/2009) annettiin eduskunnalle huhtikuussa 2009 ja hallituksen esitys aluehallinnon viranomaisten tehtäviä koskevan lainsäädännön muuttamiseksi (161/2009) syyskuussa 2009. Säädösten ja säädösmuutosten kokonaisuus oli erittäin mittava. Eduskunta hyväksyi aluehallinnon uudistamisen lakipaketin hallintovaliokunnan mietinnön (13/2009) mukaisena 11.11.2009. Myöhemmin säädöskokonaisuutta täydennettiin vielä uusien aluehallintoviranomaisten erityislainsäädäntöön liittyvillä eri hallinnonalojen säädösmuutoksilla. Valtioneuvosto antaa eduskunnalle selonteon aluehallinnon uudistuksen toimeenpanosta ja toteutumisesta vuoden 2012 loppuun mennessä.

Valtiovarainministeriö asetti 15.12.2008 yhteispalvelun laajentamishankkeen, jonka tavoitteena on konkreettisesti lisätä yhteispalvelupisteiden määrää, laajentaa olemassa olevien yhteispalvelupisteiden palveluvalikoimaa ja laajentaa yhteispalvelun menettelytapoja sekä luoda sen käyttöön uusia työvälaineitä. Hankkeen alatyöryhmät ovat selvittäneet vuonna 2009 etäpalvelun laajaa käyttöä yhteispalvelussa mm. etätulkauksessa, yhteispalveluun liittyvää kuntien valtionapua sekä keskitettyä yhteispalvelun rahoitusta ja lähilogistiikkahankkeita.

Kainuun hallintokokeilun 19.2.2009 asetettu seurantaryhmä keräsi aineistoa kokeilun vaikutuksista sekä vertaili erilaisia vaihtoehtoja. Näiden pohjalta ryhmä tekee keväällä 2010 ehdotuksen Kainuun maakuntahallinnon tehtävien järjestämisestä vuoden 2012 jälkeen sekä mallin muualle maahan yleistettävistä asioista. Hallintokokeilusta tähän mennessä saadut kokemukset olivat monin tavoin rohkaisevia. Terveystuollon kustannusten nousu on saatu kuriin ja kuntien yhteinen palvelutuotanto on saatu toimimaan uudella tavalla.

Alueellistamistoimet

Alueellistamista jatkettiin hallitusohjelman ja hallituksen tavoitteiden mukaisesti. Tavoitteena on 4000 – 8000 työpaikan siirtäminen pääkaupunkiseudun ulkopuolelle päätöksinä vuoteen 2011 ja toteutuksina vuoteen 2015 mennessä. Vuoden loppuun mennessä toteutettuja, päätettyjä ja suunniteltuja alueellistamisia oli pääkaupunkiseudulta muualle maahan noin 4200 työpaikkaa. Näistä toteutettuja oli noin 2700, päätettyjä 900 ja suunniteltuja 600 työpaikkaa.

Valtiovarainministeriön hallinnonalalla selvitettiin tilastotoimen toimintojen tehostamista ja alueellistamista sekä valtion kielipalveluiden kokoamista ja alueellistamista.

Valtion konserniohjaus

Eduskunnan hallintovaliokunnalle laadittiin selvitys keskus-, alue- ja paikallishallinnon sekä julkisen sektorin henkilöstöpolitiikan tilasta ja tehdyistä toimenpiteistä. Valmistuneessa selvityksessä kuvattiin vuoden 2005 jälkeen tapahtunutta kehitystä ja uudistuksia hallinto- ja tietohallintopolitiikan, johtaja- ja henkilöstöpolitiikan, hallinnon rakenteiden, ohjausjärjestelmien sekä julkisen palvelutuotannon näkökulmasta.

Valtiovarainministeriö tilasi OECD:ltä Suomen hallinnon maa-arvioinnin. Työ alkoi vuoden 2009 alussa ja arviointi valmistuu 2010. Valmistuminen on ajoitettu niin, että tuloksia voidaan hyödyntää valmistauduttaessa seuraavalle vaalikaudelle ja tulevan hallitusohjelmatyön pohjana. Maa-arvioinnin kohteena on koko Suomen hallinto. Pääpaino arvioinnissa on kuitenkin valtionhallinnon arvioinnissa.

Liikelaitoshankkeessa laadittiin valtion markkinoilla tapahtuvan liiketoiminnan järjestämistä koskevat periaatelinjaukset. Koska perinteinen valtion liikelaitosmalli ei sellaisenaan sovi yhteismarkkinoille, hankkeessa laadittiin hallituksen esitys, jonka mukaan valtion liikelaitos voi vastaisuudessa toimia vain sidosyksikköasemassa (in house) siten, että se tuottaa palveluja valtion virastoille ja laitoksille sekä sellaisille yhteisöille, joiden toiminta rahoitetaan pääosin valtion talousarvioon otetulla määrärahalta.

Kertomusvuonna jatkettiin valtion kiinteistöhallinnon ja kiinteistöpalvelujen kokoamista ja tehostamista kiinteistöstrategian mukaisesti siirtämällä rajavartiolaitoksen ja Merenkululaitoksen hallinnassa ollutta kiinteistövarallisuutta valtiovarainministeriölle edelleen siirrettäväksi valtion käyttökiinteistöjä hoitavan Senaatti-kiinteistöjen hallintaan. Vuoden aikana valmisteltiin päivitystä vuonna 1998 laadittuun kiinteistöstrategiaan, joka on pantu menestyksellisesti toimeen päätavoitteet saavuttaen.

Senaatti-kiinteistöjen hallintaan siirretyn ja ratahallinnon tarpeista vapautuneen Keski-Pasilan alueen suunnittelua on jatkettu yhteistyössä Helsingin kaupungin, ratahallinnon ja Senaatti-kiinteistöjen kanssa. Tavoitteena on alueen saattaminen valtion ja Helsingin kaupungin välisen sopimuksen mukaisesti seudun yhdyskuntarakennetta eheyttävällä tavalla asunto- ja toimitilarakentamistarpeisiin.

Kertomusvuonna saatettiin loppuun yliopistouudistukseen liittynyt yliopistokiinteistöjen siirto kolmeen yliopistokiinteistöosakeyhtiöön.

Vuoden 2009 aikana saatiin valmiiksi valtion uusi hankintastrategia, jonka toimeenpano ajoittuu pääosin vuosille 2010-2011. Vuoden 2009 aikana laadittiin myös valtion sähkönhankintastrategia, jolla tähdätään volyymietujen saavuttamiseen sähkön hankinnassa. Sähkönhankinnan keskittämisen tavoitteena volyymietujen lisäksi on se, että jatkossa valtion yksiköiden sähkönkulutusta voidaan paremmin seurata sekä toteuttaa keskitettyjä toimenpiteitä energiankulutuksen vähentämiseksi.

Valtion tietohallinnon uudistaminen

Suuret konsernilaajuiset hankkeet etenivät pääosin esitutkimus- ja suunnitteluvaiheissa. Näitä olivat valtion IT-strategian mukaiset ohjelmat, työasemaratkaisu, mobiiliratkaisu, viestintäratkaisu, kytkentäydin, integraatioalusta, asianhallinta, asiointitili ja kansalaisen kotisivu. Valtion yhteisen tietoliikennetaratkaisun ydin saatiin käyttöönottovalmiiksi suunnitelmien mukaisesti.

Valtion varmennetuotannon kehittämistä pohtinut työryhmä kuuli laajasti eri sidosryhmiä alkuvuodesta 2009 ja julkaisi väliraportin vaihtoehtoisine ratkaisumalleineen keväällä 2009,

jonka jälkeen raportti lähetettiin lausuntokierrokselle. Työryhmän esitysten hiominen jatkui syyskaudella lisäselvityksin. Työryhmälle haettiin lisääaikaa maaliskuulle 2010.

Valtionhallinnon kokonaisarkkitehtuuria määriteltiin VALTASA-hankkeessa. Hanke julkaisi työversion arkkitehtuurista vuoden 2009 lopussa. VALTASA-hankkeen työ valmistuu vuonna 2010, minkä jälkeen hankkeen tuottaman valtionhallinnon kokonaisarkkitehtuurin ylläpito ja kehittäminen jatkuu ValtIT-yksikön johdolla. Arkkitehtuurin perusrakenne noudattaa alan kansainvälisiä standardeja.

ValtIT osallistui lukuisiin kansainvälisiin ICT-kehittämishankkeisiin ja tapahtumiin, lähinnä EU:ssa ja NMR:ssä. Erityisesti yhteensopivuutta koskevassa European Interoperability Farmeworkin kehittämisessä Suomi oli mukana, ja sen tulokset ovat tärkeitä ValtIT:lle, JulkIT:lle ja SAdE-hankkeelle. Kansainvälisissä ICT vertailututkimuksissa Suomen asema parani loppuvuonna 2009.

Valtioneuvosto teki VM:n esittelystä periaatepäätöksen valtion tietoturvallisuuden kehittämisestä. ICT-varautumisesta, ICT-lokien käsittelystä ja kohdistetuista tietoturvahyökkäyksistä annettiin VAHTI-ohjeet. Käynnistettiin valtion 24/7 tietoturvatoininnan suunnittelu- ja toimeenpanohanke sekä valtion tietoturvallisuuden kehitysohjelman 2010–2015 valmistelu. Avustettiin oikeusministeriötä valtionhallinnon tietoturva-asetuksen valmistelussa ja tietoturvatasojen sisällyttämisessä asetukseen. Valmisteltiin luonnos ICT-varautumisen vaatimuksiksi. Jatkossa tavoitteena on löytää optimi riskien hallinnan ja tietoturvan toiminnallisten hyötyjen ja niistä aiheutuvien kustannusten välille.

Valtion IT-palvelukeskus VIP aloitti toimintansa 1.1.2009 lukien Valtiokonttorissa. Muodostettiin työnjako siten, että ValtIT vastaa valtion IT-strategiasta sekä isojen valtakunnallisten hankkeiden käynnistämisestä ja läpiviennistä kilpailutukseen asti. VIP vastaa hankkeiden kilpailutuksesta sekä toteutuksesta käyttöönottoineen ja palvelutuotantoinneen.

VIP:n organisaatio, joka oli toimintaa käynnistettäessä siirtyneiden toimintojen mukainen, muutettiin vuoden loppuun mennessä asiakas- ja tuotelähtöiseksi. VIP:n palvelutuotanto muodostui pääosin sinne siirretyistä palveluista. Uudet konsernilaajuiset palvelut eivät olleet tuotantovaiheessa vielä vuonna 2009.

Virkamatkustamisen sijaan suositeltiin etäkokousratkaisuiden käyttöä. Suositus perustui matkustusstrategiaan ja ministeriön keväällä antamaan ohjeeseen, jonka mukaan hallinnonalat veloitettiin hankkimaan videoneuvotteluratkaisut kokonaispalveluina. Tämän pohjalta käynnistettiin työasemapohjaisen viestintäratkaisun kehittämistoimet.

KuntaIT:n toiminta ja hankkeet vuonna 2009

Vuoden 2009 aikana oli käynnissä KuntaIT-hankkeita, joissa tuotetaan yhdessä kuntien kanssa IT-ratkaisuja asiakaspalvelutoimintaan, rekrytointiin, lapsiperheiden palveluihin, rakennetun ympäristön palveluihin, tietojohdamiseen, hankintatoimeen, arkistonmuodotukseen tai prosessien suunnitteluun ja toteuttamiseen. Kuntien sähköisten palveluratkaisujen ja tietojärjestelmien yhteentoimivuuden edistäminen ja kuntien kokonaisarkkitehtuuri-osaamisen lisääminen jatkui laajassa kuntien arkkitehtuurihankkeessa, joka tuotti yhteisiä linjauksia, malleja ja ohjeita kuntien käyttöön. Vuoden 2009 aikana toteutettiin virkamiehen tunnistamisen ja käyttöoikeuksien hallinnan kehittämistä koskevat yhteiset periaatteet ja ohjeet sekä järjestettiin kunnille käyttövaltuushallintakoulu periaatteiden ja ohjeiden hyödyntämiseksi osallistujaorganisaatioissa.

Loppuvuodesta 2009 käynnistyi kuntajohdolle ja kuntapalvelujen kehittämisestä vastaaville suunnattu KuntaIT-jalkautusohjelma, jonka tavoitteena on tukea KuntaIT-hankkeissa

syntyvien ratkaisujen käyttöönottoa kunnissa. KuntaIT:n prosessipankissa oli vuoden 2009 lopussa noin 700 prosessikuvausta, ja palvelu avattiin julkisen hallinnon avoimeen käyttöön.

Julkisen hallinnon JHS-suosituksia tai niiden päivityksiä valmistui 7 kappaletta vuonna 2009. Merkittävimpiä saavutuksia olivat ICT-palvelujen kehittämissarja (JHS 171-173) sekä JHS 170, joka on tärkeä askel kohti tietojärjestelmien yhteen toimivuutta.

Sähköisen asioinnin ja demokratian vauhdittamisohjelman (SADe) toteuttaminen vuonna 2009

Hallituksen talouspoliittinen ministerivaliokunta hyväksyi 6.3.2009 hallituksen kannanoton sähköisen asioinnin ja tietoyhteiskuntakehityksen vauhdittamisesta. Tähän perustuen valtiovarainministeriö asetti 14.4.2009 sähköisen asioinnin ja demokratian vauhdittamisohjelman (SADe-ohjelma) toimikaudeksi 14.4.2009 – 28.2.2014. Talouspoliittinen ministerivaliokunta päätti 16.6.2009 ohjelman toteuttamiseen liittyvien toimenpiteiden linjauksista. Tavoitteena on, että ohjelmassa toteutettavat palvelukokonaisuudet ovat käytettävissä viimeistään vuonna 2013.

Ohjelman johtoryhmään nimettiin edustajat kaikista ministeriöistä, Kelasta, Suomen Kuntaliitosta ja kunnista, Sitrasta ja Tekesistä. Johtoryhmän pysyvänä asiantuntijana toimi tietosuojavaltuutettu. Vuoden 2010 alusta lähtien julkisen hallinnon tietohallintoneuvotelukuntaa koskeva asetus muutettiin siten, että JUHTAn tehtäviin liitettiin SADE-ohjelman johtoryhmän tehtävät.

Heinäkuussa 2009 valtiovarainministeriö toimitti kunnille, kuntayhtymille, valtion virastoille ja laitoksille, Kelalle, Sitralle sekä Tekesille kirjeen, jossa pyydettiin nimeämään ehdotuksia SADe-ohjelman palvelukokonaisuuksista. Ehdotuksia vastaanotettiin 74 kappaletta. Niiden pohjalta ja ehdotuksia yhdistämällä SADe-ohjelman johtoryhmä nimesi jatkovalmisteltavat palvelukokonaisuudet: Osallistumisympäristön palvelukokonaisuus, Oppijan palvelukokonaisuus, Oma terveys- palvelukokonaisuus, Rakennetun ympäristön ja asumisen palvelukokonaisuus ja Työnantajan palvelukokonaisuus. Lisäksi valmisteltiin syksyn 2009 aikana Hyvinvointipalvelusuunnittelu-palvelukokonaisuutta ja Yrityksen perustajan palvelukokonaisuutta, jotka hyväksyttiin jatkovalmisteluun helmikuussa 2010.

SADe-ohjelmassa kehitettiin myös palvelukokonaisuuksien toteuttamista tukevia palveluja, joita ovat mm. Kansalaisen asiointitili, Suomi.fi- ja Yritys-Suomi-portaalit, kansalaisten yleisneuvontapalvelu, etäpalvelut sekä julkisen hallinnon sähköisen asioinnin palvelualusta.

Hallituksen 6.3.2009 kannanottoon sisältyi useita kehittämistyölle asetettuja yleisiä vaatimuksia, joihin ohjelmassa valmisteltiin toimintamallit mm. vuorovaikutus palvelujen käyttäjien kanssa, tietosuojan toteutuminen, markkinoiden hyödyntäminen, avoimen lähdekoodin käytön edistäminen ja molemmat kansalliset kielet. Sähköisen laskutuksen käytön laajentamiseksi koko valtioonhallintoon Valtiokonttori on ohjeistanut valtioonhallinnon sopimustoimittajia vuoden 2009 aikana sekä antanut niille tukea.

Valtiovarainministeriö asetti osana SADe-ohjelmaa 30.10.2009 julkisen hallinnon tietohallinnon ohjaus ja yhteentoimivuushankkeen ja siihen kaksi työryhmää: IT-konserniohjaus-työ-ryhmän ja IT-konserniohjauksen lainsäädäntötyöryhmän (2.11.2009 – 31.5.2010). Valtiovarainministeriö asetti osana SADe-ohjelmaa työryhmän suunnittelemaan kuntien ja valtion yhteisten JulkIT-ratkaisujen operatiivisesta tuotannosta ja ylläpidosta vastaavan organisaation perustamista ja valmistelemaan sille annettavaa toimivaltaa koskevaa lainsäädäntöä.

Hallinnon turvallisuusverkko TUVE

Valtioneuvoston yleisistunnon päätöksellä 8.4.2009 asetettiin hallinnon turvallisuusverkkohanke alkamaan 9.4.2009 ja päättyään 31.12.2011. Hanke on turvallisuushanke. Päätöksessä asetettiin valtiovarainministeriö vastaamaan keskitetystä hankehallinnosta ja osahankkeiden koordinoinnista. Tästä johtuen hanketta valmistelleet hankepäällikkö ja sihteeri siirrettiin valtiovarainministeriöön toukokuun alusta 2009. Heidät organisoitiin hallinnon kehittämisosastoon, jonne perustettiin Turvallisuusverkkoyksikkö.

Turvallisuusverkkohankkeen tehtävänä on toteuttaa turvallinen tietoliikenneverkko ja verkkopalvelut hallinnolle ja erityisesti turvallisuusviranomaisille asian suunnitteluhankkeen laatiman suunnitelman mukaisesti viiden hallinnonalan yhteistyönä (VM, SM, PLM, LVM, UM). Ministeriöt vastaavat hankkeen toteuttamisesta toimialojensa mukaisesti. Valtiovarainministeriö vastaa keskitetystä hankehallinnosta ja osahankkeiden koordinoinnista. Sisäasiainministeriö ja puolustusministeriö ovat asettaneet osahankkeet toimialaansa kuuluvien asioiden valmistelua varten. Valtioneuvoston kanslia toteuttaa arviointihankkeen, jonka tehtävänä on seurata ja arvioida hankkeen etenemistä ja sisällöllisiä ratkaisuja. Hanketta varten on asetettu ohjausryhmä, jonka ohjauksessa on hankeryhmä.

TUVE -yksikkö määritteli hankkeessa noudatettavat hankehallinnan menettelytavat. Keskeisiä avoinna olevia kysymyksiä ratkaisemaan asetettiin neljä poikkihallinnollista kehittämisryhmää. Käytännön työt osahankkeissa päästiin aloittamaan kesälomien jälkeen elosyyskuussa 2009. Parhaiten edistyivät merenkulun GMDSS turvaradiojärjestelmän uusiminen, joka saatettiin valmiiksi vuoden loppuun mennessä, sekä merikaapelien laskutyöt, jotka toteutettiin alkuperäisen suunnitelman mukaisesti. Merkittävä osakokonaisuus, jossa päästiin eteenpäin, oli HallNet-TUVE projekti, joka konsolidoi Puolustusvoimien hallinnolliset IT-palvelut TUVEa silmälläpitäen Puolustusvoimien ulkopuolella ylläpidettäväksi kokonaisuudeksi. Vuoden 2009 lopussa TUVE hanke oli n. 6 kk alkuperäisen suunnitelman aikataulusta myöhässä.

Ministeriön rakenteiden ja toimintatapojen kehittäminen

Valtiovarainministeriön rakenne muuttui kertomusvuonna, kun valtioneuvoston tietohallintoyksikkö (VNTHY) siirtyi Valtiokonttorin yhteyteen perustettuun Valtion IT-palvelukeskuksen (VIP) yhteyteen.

1.4 Henkilöstövoimavarojen hallinta ja johtaminen

Valtiovarainministeriön työyhteisöä on kehitetty VM 2012-strategian mukaisesti. Erityistä huomiota on kiinnitetty hyvään johtamiseen, resurssien oikeaan kohdentamiseen sekä ministeriön työtapojen kehittämiseen. Lisäksi tuottavuusohjelman mukaista henkilöstösuunnitelmaa on toteutettu osana ministeriön strategista henkilöstösuunnittelua.

Ministeriön sisäinen johtamisen kehittämisohjelma (JOKE) jatkui edelleen strategialähtöisin painotuksin. Tilaisuuksien teemoja olivat työhyvinvointi, rekrytointi ja toimintakulttuurin kehittäminen.

Ministeriössä otettiin käyttöön yhdessä ympäristöministeriön kanssa räätälöitävä JET-johtamisen erikoisammattitutkintoon valmentava koulutus. Sen kohderyhminä ovat uudehkot esimiehet ja asiantuntijat, joilla on kokemusta vaativien hankkeiden tai työryhmien vetämisestä.

Tulos- ja kehityskeskusteluissa oli käytössä osaamisen arvioinnin välineinä tukihenkilöstön osaamisprofiilit. Keskusteluissa esille tulleiden tarpeiden pohjalta suunnitellun TUKE-kehittämisohjelman toteutus alkoi syksyllä.

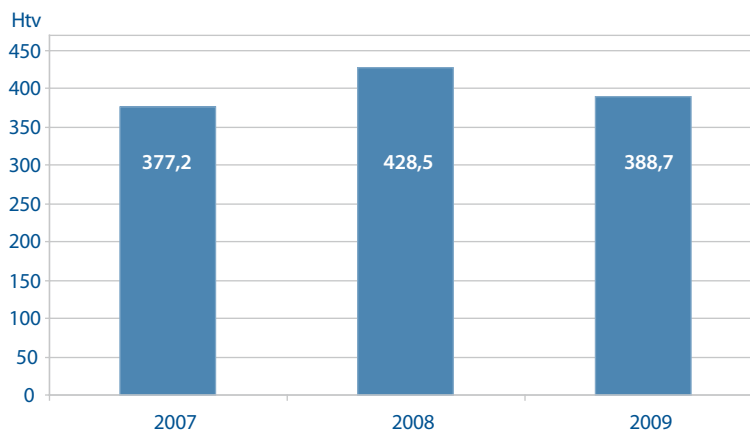
Henkilöstövoimavarojen hallinnan osalta tehtyjen linjausten mukaisesti on myös päätetty osastokohtaisista henkilöstökehyksistä sekä muista toimenpiteistä, joita henkilöstövoimavarojen strateginen johtaminen pitkällä tähtäimellä edellyttää.

Katsaus valtiovarainministeriön henkilöstöön

Henkilöstön määrä

Ministeriön henkilötyövuosien määrä kertomusvuonna oli 388,7, joka on 39,8 henkilötyövuotta vähemmän kuin edellisenä vuotena. Henkilötyövuosien väheneminen johtuu siitä, että valtioneuvoston tietohallintoyksikkö tehtävineen ja henkilöstöineen siirtyi kertomusvuoden alussa erilliseksi yksiköksi Valtiokonttorissa toimintansa aloittaneeseen Valtion IT -palvelukeskukseen.

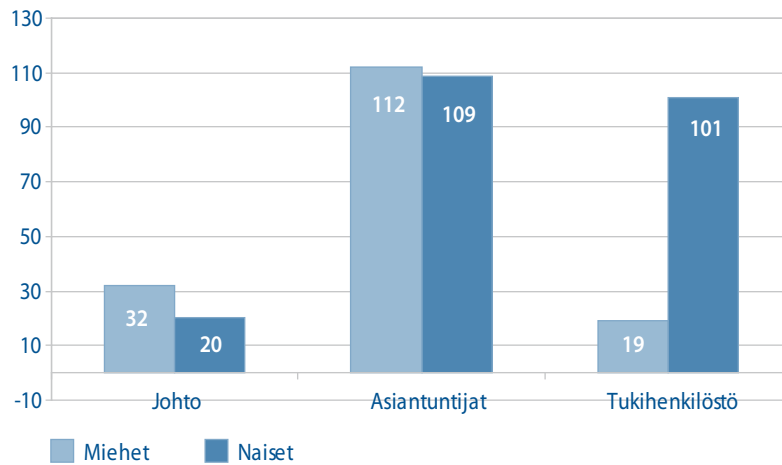
Henkilötyövuodet 2007 - 2009



Henkilöstön lukumäärä 31.12.2009 oli 393. Osa-aikaisia näistä oli 21 (5,3 %), joista osa-aikaeläkkeellä 8 henkilöä. Määräaikaisessa virkasuhteessa (henkilöt, joilla ei ole valtiolla taustavirkaa tai -tehtävää) työskenteli 47 henkilöä, joka on 12,0 % henkilöstöstä (10,8 % vuonna 2008).

Naisten osuus koko henkilöstöstä oli 57,5 %. Tehtäväryhmittäin tarkasteltuna naisia oli eniten tukihenkilöstössä (84,2 %). Johtotehtävissä (sisältäen ylimmän ja keskijohdon) naisten osuus oli 38,5 %, joka on 0,5 prosenttiyksikköä pienempi kuin vuonna 2008. Asiantuntija-tehtävissä naisten osuus oli 49,2 % ja miesten 50,8 %. Naisten osuus asiantuntijaryhmässä on noussut 1,1 prosenttiyksikköä vuodesta 2008.

Henkilömäärät henkilöryhmittäin sukupuolen mukaan 31.12.2009

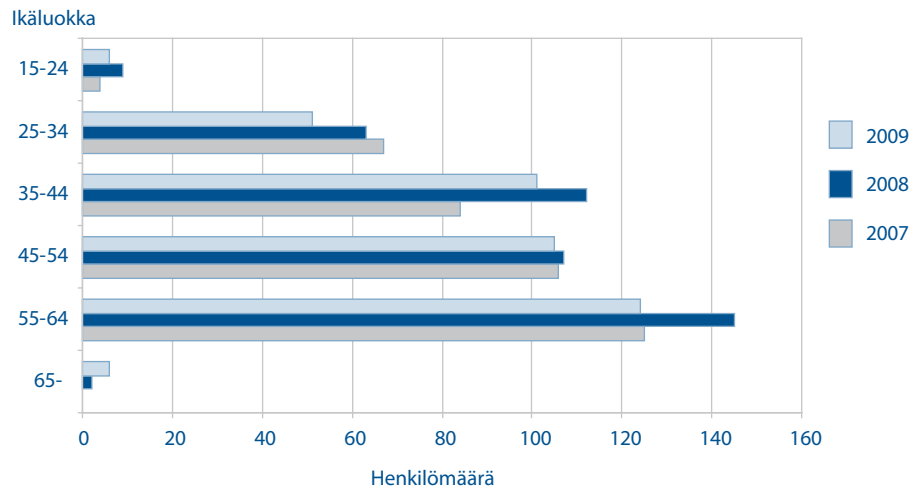


Henkilöstön ikärakenne

Henkilöstön keski-ikä (47,6 v.) on edellisestä vuodesta noussut 0,5 vuodella. Naisten keski-ikä oli 46,7 ja miesten 48,9 vuotta.

Seniори-ikäisten (vähintään 45 v.) prosenttiosuus henkilöstöstä oli kertomusvuonna 59,8 %. Seniори-ikäisten prosenttiosuus on noussut edellisestä vuodesta 1,8 prosenttiyksiköllä.

Ikärakenne 2007 - 2009

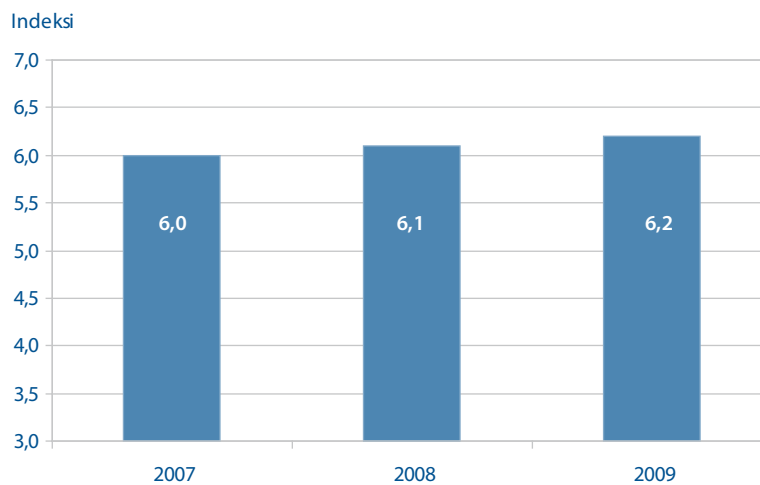


Henkilöstön koulutustaso ja osaaminen

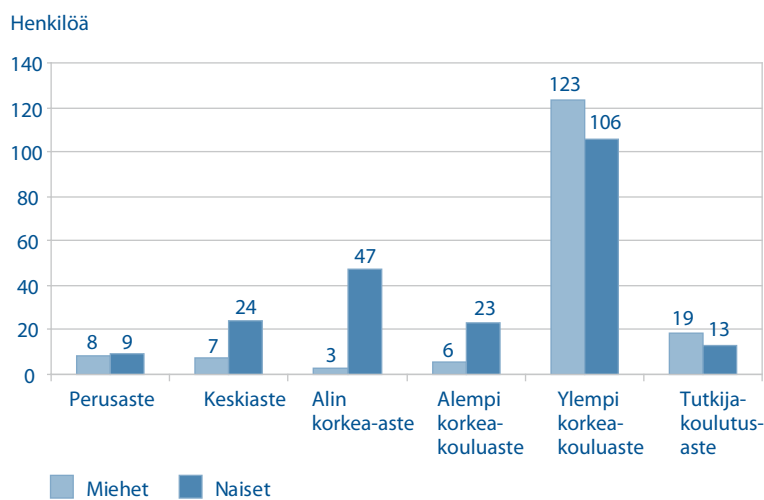
Ministeriön osaamisen kehittäminen perustui ostettujen koulutuspalvelujen lisäksi sisäisten kehittämishankkeiden yhteydessä järjestettyihin valmennuksiin sekä työssä oppimiseen ja koulutukseen. Koulutukseen käytettiin työaikaan 1,6 päivää henkilötövuotta kohden, joka on 0,7 päivää vähemmän kuin edellisellä vuotena.

Henkilöstön koulutustasoindeksi oli kertomusvuoden lopussa 6,2. Indeksi on noussut edellisestä vuodesta 0,1 yksiköllä. Kertomusvuonna miesten indeksi oli 6,6 ja naisten 5,8. Ero miesten ja naisten välillä selittyy tukihenkilöstön naisvaltaisuudella. Tutkinnon suorittaneita ministeriössä oli kaikkiaan 95,6 %. Korkeakoulututkinnon suorittaneita oli 74,7 % ja ylempään korkeakoulututkinnon (ml. tutkijakoulutus) suorittaneita 67,3 %.

Koulutustasoindeksi 2007 - 2009



Henkilöstö koulutusasteen ja sukupuolen mukaan 31.12.2009



Henkilöstökulut

Kertomusvuoden työvoimakustannukset olivat yhteensä 26 659 559 euroa. Laskua edellisestä vuodesta oli 4,6 %. Tehdyn työajan palkkojen osuus palkkasummasta oli 78,3 %. Prosenttiosuus on samansuuruinen kuin edellisenä vuotena. Välillisten työvoimakustannusten osuus tehdyn työajan palkoista oli 59,3 %. Prosenttiosuus pieneni 0,6 prosenttiyksikköä edellisestä vuodesta.

Työhyvinvointi

Ministeriössä on mitattu henkilöstön työtyytyväisyyttä barometrillä vuodesta 1999 lukien. Vuodesta 2006 alkaen on työtyytyväisyyttä mitattu uudella VMBaro -kyselyllä.

Kertomusvuoden työtyytyväisyysbarometrin kokonaisindeksi oli 3,36 kun se vuonna 2007 (vuonna 2008 ei työtyytyväisyyttä mitattu barometrillä) oli 3,28. Henkilöstön osallistumisaktiivisuus oli kertomusvuonna 69,7 % (59,0 % vuonna 2007). Ensimmäisen kerran työtyytyväisyyden tulokset saatiin myös osastojen yksikkötasolta.

Mittauksen tulokset julkaistiin ja analysoitiin sekä ministeriö- että osastotasolla vuoden 2010 alussa. Yksiköissä tuloksia käytiin läpi yhdessä henkilöstön kanssa. Purkutilaisuuksissa pyrittiin luomaan yhteistä kuvaa kyselyn tuloksista, miettimään vahvuuksia ja kehittämiskohteita sekä sovittiin jatkotoimenpiteistä.

VMBaron indeksit osa-alueittain vuosina 2007 ja 2009	2007	2009
Johtaminen	3,17	3,29
Työn sisältö ja haasteellisuus	3,64	3,64
Palkkaus	2,76	2,92
Kehittymisen tuki	3,21	3,23
Työilmapiiri ja yhteistyö	3,53	3,62
Työolot	3,62	3,57
Tiedon kulku	3,02	3,15
Työnantajakuva	3,12	3,25
KOKONAINDEKSI	3,28	3,36

Vanhuuseläkkeelle siirtyi kertomusvuoden aikana 10 henkilöä (7 henkilöä vuonna 2008) ja työkyvyttömyyseläkkeelle kaksi henkilöä (yksi henkilö vuonna 2008). Keskimääräinen eläkkeellesiirtymisikä kertomusvuoden aikana oli 64,0 vuotta (63,0 vuotta v. 2008).

Sairauspoissaoloja oli kertomusvuonna 6,7 työpäivää/htv. Sairauspoissaolojen määrä pieneni edellisestä kertomusvuodesta 1,0 työpäivää/htv.

Työterveyshuollon kustannukset nettona olivat 429,4 euroa/htv (359,2 euroa/htv vuonna 2008). Työterveyshuoltopalvelujen uutena tuottajana aloitti kertomusvuoden alussa Lääkärikeskus -Yhtymä.

1.5 Tilinpäätösanalyysi

1.5.1 Rahoituksen rakenne

1 000 euroa	TP 2009	TA 2009	TP 2009 %	TA 2009 %
Tulot	630 306	635 818	23,9 %	22,8 %
Toimintamenoäärärahat yhteensä	32 094	42 783	1,2 %	1,5 %
Muut momentit	1 979 311	2 108 812	74,9 %	75,7 %
YHTEENSÄ RAHOITUS	2 641 711	2 787 413	100,0 %	100,0 %

Valtiovarainministeriön toimintamenoäärärahojen (VM + VVC + KuntaIT + VM:n osuus lääninhallituksista + VM:n osuus maistraateista ja VRK:sta) osuus toiminnan kokonaisrahoituksesta on 1,2 %, kun tulo-rahoitusta on kertynyt vastaavasti 23,8 %. Tulorahoituksen osuus kokonaisrahoituksesta on muodostunut 0,8 % alhaisemmaksi kuin talousarviossa suunniteltiin ja toimintamenoäärärahojen osuus on laskenut vastaavasti 24,9 %.

Euromääräisesti suurimpia jakamattomia määrärahoja on kohdennettu eri hallinnonalojen käyttöön seuraavasti:

Hallinnonala	28.01.29. VM:n hall.alan arvonlisävero-menot	28.40.21. Tuottavuuden edistäminen	28.60.01. EU:n kansall. asiantunt. palkkamenot
24 Ulkoasiainministeriön hallinnonala			217 300,00
25 Oikeusministeriön hallinnonala	3 938,57		109 900,00
26 Sisäasiainministeriön hallinnonala	11 218,80		933 700,00
27 Puolustusministeriön hallinnonala	11286,25		
28 Valtiovarainministeriön hallinnonala	64 228 218,35	13 020 000,00	
29 Opetusministeriön hallinnonala	421 415,00		
30 Maa- ja metsätalousministeriön hallinnonala	16 064,85		
31 Liikenne- ja viestintäministeriön hallinnonala			25 400,00
32 Työ- ja elinkeinoministeriön hallinnonala	322 807,10		204 900,00
35 Ympäristöministeriön hallinnonala	55 568,29		17 600,00
YHTEENSÄ	65 070 517,21	13 020 000,00	1 508 800,00

1.5.2 Talousarvion toteutuminen

Tuloarviotilit

Talousarvioesityksessä tuloarviotilille 12.28.25. *Metallirahatulot* arvioitiin kertyvän nettotuloa 25,0 milj. euroa. Momentille saatiin tulouttaa euromääräisten metallirahojen liikkeellelaskusta ja niiden lyöntioikeuksien luovutuksesta kertyviä tuloja sekä kierrosta palautuneiden rahojen metalliseosten myynnistä kertyviä tuloja. Tuloja saatiin käyttää vastaavasti euromääräisten metallirahojen valmistuksesta tehtyjen sopimusten mukaisten valmistus-, rahoitus- ja varastointikustannusten maksamiseen, metallirahojen takaisinlunastukseen

sekä rahojen varastoinnista ja hävityksestä aiheutuviin menoihin. Momentille merkittiin myös juhla- sekä keräilyrahoista saatavien tulojen ja niistä aiheutuvien menojen erotus. Momentille 12.28.60. *Euroopan unionilta saatavat tulot matkakustannusten korvaamiseen* arvioitiin kertyvän 2,8 milj. euroa. Tuloarviotilille 12.28.99. *Valtiovarainministeriön hallinnonalan muut tulot* arvioitiin kertyvän 10,2 milj. euroa. Momentille 12.39.04. *Menorästien ja siirrettyjen määrärahojen peruutukset* momentille arvioitiin kertyvän 50,0 milj. euroa. Momentin 13.01.04. *Korot valtion lainoista liikelaitoksille* kertymäksi arvioitiin 56,1 milj. euroa. Momentille 13.03.01. *Osinkotulot* arvioitiin kertyvän 1,35 mrd euroa ja momentille 13.04.01. *Osuus Suomen Pankin voitosta* 190,0 milj. euroa. Momentille 13.05.01. *Valtion liikelaitosten voiton tuloutukset* arvioitiin kertyvän 195,5 milj. euroa. Tuloarviotilin 15.01.02. *Takaisinmaksut valtion lainoista liikelaitoksille* kertymäksi arvioitiin 162,7 milj. euroa.

Vuoden 2009 **talousarvioesitystä täydentävässä esityksessä** momentin 13.03.01. *Osinkotulot ja osakkeiden myyntitulot* kertymäksi arvioitiin 1,3 mrd euroa.

Vuoden 2009 **toisessa lisätalousarviossa** momentin 12.28.60. *Euroopan unionilta saatavat tulot matkakustannusten korvaamiseen* tuloarviota vähennettiin 0,25 milj. eurolla. Tuloarviotilin 13.04.01. *Osuus Suomen Pankin voitosta* arvioitiin kertyvän lisäystä 60,0 milj. euroa.

Tilinpäätöksessä *Arvonlisävero -momentille 11.04.01.* kertyi 63 euroa. Momentille 12.28.25. *Metallirahatulot* kertyi 19,3 milj. euroa eli 5,6 milj. euroa arvioitua vähemmän. Momentin 12.28.60. *Euroopan unionilta saatavat tulot matkakustannusten korvaamiseen* kertymä oli 2,7 milj. euroa eli 166 tuhatta euroa talousarviota suurempi. Momentille 12.28.87. *Tulot rahoitusmarkkinoiden vakauttamisesta* kertyi 43,7 milj. euroa. *Valtiovarainministeriön hallinnonalan muut tulot -momentille 12.28.99.* kertyi tuloja tilikaudella 2,5 milj. euroa, mikä koostui lähes yksinomaan Philip Morris Internationalin maksamista kompensatioista tupakkatuotteista maksamatta jääneistä veroista.

Menorästien ja siirrettyjen määrärahojen peruutusten tilille 12.39.04. kertyi 4,1 milj. euroa. Määrärahoja peruuntui momenteilla 24.50.66. *Lähialueyhteistyö, 26.01.25. Kuntien informaatioteknologian kehittämishankkeet, 28.01.73. Talous-, henkilöstö- ja tietohallinnon kehittäminen, 28.40.20. Työhyvinvoinnin edistäminen sekä 28.60.01. Euroopan unionin kansallisten asiantuntijoiden palkkaukset.*

Tuloarviotilille 13.01.04. *Korot valtion lainoista liikelaitoksille* kertyi 60,7 milj. euroa, mikä koostui Senaatti-kiinteistöjen korkosuorituksista valtiolle.

Tuloarviotilille 13.03.01. *Osinkotulot ja osakkeiden myyntitulot* kertyi talousarviovuonna yhteensä 750 tuhatta euroa, mikä koostui Tietokarhu Oy:n osingoista.

Tuloarviotilille 13.04.01. *Osuus Suomen Pankin voitosta* kertyi talousarviovuonna 250,0 milj. euroa.

Tuloarviotilille 13.05.01. *Valtion liikelaitosten voitontuloutukset* kertyi 80,0 milj. euroa, mikä koostui Senaatti-kiinteistöjen voitontuloutuksista.

Tuloarviotilille 15.01.02. *Takaisinmaksut valtion lainoista liikelaitoksille* kertyi 166,4 milj. euroa, mikä koostui Senaatti-kiinteistöjen suorittamista lainan takaisinmaksuista.

Edellisen vuoden tilinpäätökseen verrattuna talousarviotulot vähenivät 49,2 milj. euroa. Metallirahatulot vähenivät 3,6 milj. euroa. Euroopan unionilta saatavat tulot matkakustannusten korvaamiseen kasvoivat 103 tuhatta euroa. Tulot rahoitusmarkkinoiden vakauttamisesta vähenivät 10,3 milj. euroa. Valtiovarainministeriön hallinnonalan muut tulot kasvoivat 0,5 milj. euroa. Menorästien ja siirrettyjen määrärahojen peruutukset vähenivät 9,0 milj. euroa. Korot valtion lainoista liikelaitoksille vähenivät 3,8 milj. euroa. Osinkotulot ja osakkeiden myyntitulot vähenivät 4,3 milj. euroa. Valtion liikelaitosten voiton tuloutukset vähenivät 20,0 milj. euroa. Takaisinmaksut valtion lainoista liikelaitoksille vähenivät 4,5 milj. euroa.

Menoarviotilit

Vuoden 2009 **talousarvioesitystä täydentävässä esityksessä** momentin 28.40.21. *Tuottavuuden edistäminen* määrärahaa vähennettiin 750 tuhatta euroa siirtona momentille 31.01.03. Merenkululaitoksen sisäisen tuotannon suunnitellun eriyttämisen edellyttämiin ICT-infran muutosten kertaluonteisiin kustannuksiin. Momentin 28.90.30. *Kuntien yleinen valtionosuus, verotuloihin perustuvat tasaukset ja siirtymätasaukset* määrärahaa vähennettiin 36 tuhatta euroa, joka aiheutui muuttuneista verotulotasaustiedoista. Momentin 28.90.31. *Kuntien yhdistymisavustukset ja kuntajako sekä kuntien yhteistoiminnan tukeminen* määrärahaa lisättiin 496 tuhatta euroa. Lisäys aiheutui vuoden 2009 yhdistymisten johdosta maksettavien valtionosuusmenetysten kompensatioiden muutoksesta.

Vuoden 2009 **toisessa lisätalousarviossa** momentilta 28.01.73. *Talous-, henkilöstö- ja toimitilalahallinnon kehittäminen* määrärahaa myönnettiin 2,75 milj. euroa. Vastaavasti vuoden 2007 neljännessä lisätalousarviossa budjetoidusta 11,97 milj. euron kolmevuotisesta siirtomäärärahasta päätettiin peruuttaa 1,75 milj. euroa. Momentille 28.10.88. *Valtiovarainhallinnon ohjauksessa olevien osakeyhtiöiden ja liikelaitosten pääomittaminen* määrärahaa myönnettiin 250 tuhatta euroa HAUS kehittämiskeskus Oy:n pääoman korottamiseen. Momentti 28.40.20. *Työhyvinvoinnin edistäminen* muutettiin kolmevuotiseksi siirtomäärärahaksi. Momentin 28.40.21. *Tuottavuuden edistäminen* määrärahaa vähennettiin 2,9 milj. euroa siirtoina momenteille 28.10.01., 25.10.02. ja 29.01.01. Momentilta 28.60.20. *Euroopan unionin osallistuminen matkakustannusten korvauksiin* vähennettiin 250 tuhatta euroa.

Momentilta 28.70.69. *Maksut Euroopan unionille* määrärahaa vähennettiin 45,0 milj. euroa johtuen vuoden 2008 ylijäämän palautuksesta sekä EU:n vuoden 2009 lisätalousarvioissa 1-6 huomioiduista tarkistuksista omien varojen ennusteisiin ja Yhdistyneelle Kuningaskunnalle myönnettävän maksuhelpotuksen määrään. Momentille 28.90.32. *Kuntien harkinnanvarainen rahoitusavustus* myönnettiin lisäystä 1,0 milj. euroa. Lisäys johtui erillisen avustuksen maksamisesta Etelä-Pohjanmaan sairaanhoitopiirin kuntayhtymälle Kauhajoen ampumistapauksesta aiheutuneisiin ylimääräisiin kustannuksiin.

Tilinpäätöksessä momentin 24.01.29. *Ulkoasianministeriön hallinnonalan arvonlisäveromenot* käyttö oli 23 tuhatta euroa. Momentilla 24.20.66. *Lähialueyhteistyö* oli käytettävissä 247 tuhatta euroa, josta käytettiin talousarviovuonna 98 tuhatta euroa ja 150 tuhatta euroa siirrettiin vuodelle 2010. Momentilla 24.50.66. *Lähialueyhteistyö* käytettävissä oli edellisiltä vuosilta siirtyneet määrärahat huomioiden yhteensä 105 tuhatta euroa, josta käytettiin talousarviovuonna 95 tuhatta euroa ja 10 tuhatta euroa peruutettiin.

Momentin 26.01.24. *KuntaIT:n toimintamenot* käytettävissä edellisiltä vuosilta oli 110 tuhatta euroa, joka käytettiin talousarviovuonna. Momentin 26.01.25. *Kuntien informaatioteknologian kehittämishankkeet* käytettävissä edellisiltä vuosilta oli 3,4 milj. euroa, josta käytettiin 1,6 milj. euroa ja 863 tuhatta euroa peruutettiin.

Momentin 27.01.23. *Julkisen hallinnon verkkoturvallisuuden edistäminen* määrärahaa oli käytettävissä 5,6 milj. euroa, josta käytettiin talousarviovuonna 0,6 milj. euroa ja 5,0 milj. euroa siirrettiin käytettäväksi vuodelle 2010. Momentin 27.01.29. *Puolustusministeriön hallinnonalan arvonlisäveromenot* käyttö oli 94 tuhatta euroa.

Momentilla 28.01.01. *Valtiovarainministeriön toimintamenot* määrärahaa oli käytettävissä 39,8 milj. euroa. Määrärahaa käytettiin 37,5 milj. euroa ja vuodelle 2010 siirrettiin 2,3 milj. euroa. Momentilla 28.01.02. *Valtion IT-strategian toteuttaminen* määrärahaa käytettiin 14,2 milj. euroa ja vuodelle 2010 siirrettiin 11,6 milj. euroa. Momentilla 28.01.09. *Maistraattien toimintamenot* määrärahaa käytettiin 157 tuhatta euroa ja vuodelle 2010 siirrettiin

442 tuhatta euroa. Momentilla 28.01.10. *Lääninhallitusten toimintamenot* määrärahaa käytettiin 72 tuhatta euroa ja vuodelle 2010 siirrettiin 66 tuhatta euroa. Momentilla 28.01.12. *Alue- ja paikallishallinnon tukitoimet* määrärahaa käytettiin 2,7 milj. euroa ja vuodelle 2010 siirrettiin 776 tuhatta euroa. Momentilla 28.01.21. *Valtiovarainministeriön hallinnonalan tuottavuusmääräraha* käytettiin 17 tuhatta euroa ja vuodelle 2010 siirrettiin 658 tuhatta euroa. Momentin 28.01.29. *Valtiovarainministeriön hallinnonalan arvonlisäveromenot* käyttö oli 4,1 milj. euroa. Verrattuna edelliseen vuoteen vähennystä oli 1,3 milj. euroa. Momentilla 28.01.73. *Talous-, henkilöstö- ja toimitilahallinnon kehittäminen* edellisiltä vuosilta siirtyneet määrärahat huomioiden käytettävissä oli 7,1 milj. euroa, josta käytettiin talousarviovuonna 1,4 milj. euroa ja peruutettiin 2,9 milj. euroa ja vuodelle 2010 siirrettiin 2,7 milj. euroa. Momentin 28.01.87. *Valtion kiinteistöstrategian toteuttaminen* käyttö oli 221 tuhatta euroa ja vuodelle 2010 siirrettiin käytettäväksi 279 tuhatta euroa. Momentin 28.01.88. *Valtiovarainhallinnon ohjauksessa olevien osakeyhtiöiden ja liikelaitosten pääomittaminen* 250 tuhannen euron määräraha siirrettiin käytettäväksi vuodelle 2010 kokonaisuudessaan.

Momentin 28.20.03. *Valtiovarain controller –toiminnon toimintamenot* määrärahaa käytettiin 682 tuhatta euroa ja vuodelle 2010 siirrettiin 341 tuhatta euroa.

Momentin 28.40.20. *Työhyvinvoinnin edistäminen* määrärahaa käytettiin 364 tuhatta euroa, peruutettiin 319 tuhatta euroa ja vuodelle 2010 siirrettiin 653 tuhatta euroa. Momentin 28.40.21. *Tuottavuuden edistäminen* määrärahasta käytettiin 1,2 milj. euroa ja siirrettiin 17,0 milj. euroa käytettäväksi seuraavalle vuodelle. Momentin 28.40.71. *Valtion keskeisten tietojärjestelmähankkeiden kehittäminen* 6,6 milj. euron määräraha siirrettiin kokonaisuudessaan käytettäväksi vuodelle 2010.

Momentin 28.60.01. *Euroopan unionin kansallisten asiantuntijoiden palkkamenot* määrärahaa käytettiin 55 tuhatta euroa, peruutettiin 2900 euroa ja 780 tuhatta euroa siirrettiin käytettäväksi seuraavalle vuodelle. Momentin 28.60.02. *Erikseen budjetoidut palkkamenot* määrärahaa ei käytetty lainkaan talousarviovuonna. Momentin 28.60.20.28. *Euroopan unionin osallistuminen matkakustannusten korvauksiin* käyttö oli 191 tuhatta euroa ja vuodelle 2010 käytettäväksi siirtyi 129 tuhatta euroa. Momentin 28.60.60. *Siirto Koulutusrahastolle* 320 tuhannen euron määrärahasta käytettiin 203 tuhatta euroa. Momentin 28.60.95. *Erikseen budjetoidut säädosperusteiset menot* 170 tuhannen euron määrärahaa ei käytetty lainkaan talousarviovuonna. Momentilta 28.60.96. *Edeltäarvaamattomat menot* siirrettiin käytettäväksi seuraavalle vuodelle 145 milj. euroa.

Momentin 28.70.40. *Isäntämaakorvaus Pohjoismaiden Investointipankille* 7,0 milj. euron määrärahasta käytettiin talousarviovuonna 6,5 milj. euroa. Momentin 28.70.69. *Maksut Euroopan unionille* 1,7 mrd euron määrärahasta käytettiin 1,6 mrd euroa talousarviovuonna.

Momentin 28.90.03. *KuntaIT:n toimintamenot* määrärahaa käytettiin talousarviovuonna 1,8 milj. euroa ja 12,7 milj. euroa siirrettiin käytettäväksi seuraavalle vuodelle. Momentin 28.90.30. *Kuntien yleinen valtiosuus, verotuloihin perustuvat tasaukset ja siirtymätasaukset* käyttö talousarviovuonna oli 160,4 milj. euroa. Momentin 28.90.31. *Kuntien yhdistymisavustukset ja kuntajako sekä kuntien yhteistoiminnan tukeminen* 142,4 milj. euron määrärahasta käytettiin 133,6 milj. euroa talousarviovuonna. Momentin 28.90.32. *Kuntien harkinnanvarainen rahoitusavustus* käyttö talousarviovuonna oli 15,0 milj. euroa. Momentilta 28.90.33. *Holhustoimen edunvalvonta* määrärahaa ei käytetty lainkaan talousarviovuonna.

Edellisen vuoden tilinpäätökseen verrattuna talousarviomenot vähenivät 49,8 milj. euroa.

Vuonna 2009 talousarviotuloja kertyi 635,8 milj. euroa ja talousarviomenoja 2 059,1 milj. euroa. Talousarvion toteutuma oli 1 423,3 milj. euroa alijäämäinen. Talousarviotulot olivat 5,1 milj. euroa arvioitua pienemmät ja talousarviomenot 92,5 milj. euroa arvioitua pienemmät.

Tulojen toteutuminen talousarviota pienempinä johtui pääasiassa metallirahatulojen arvioitua pienemmästä kertymästä. Menojen toteutuminen talousarviota pienempinä johtui pääosin arvioitua pienemmistä maksuista Euroopan unionille.

1.5.3 Tuotto- ja kululaskelma

Toiminnan tuotot olivat yhteensä 28,5 milj. euroa, mikä oli 5,6 milj. euroa vähemmän kuin edellisenä tilikautena. Vähennys johtui pääasiassa muihin toiminnan tuottoihin sisältyvien metallirahatuottojen pienemmästä kertymästä, joita kertyi 3,5 milj. euroa vähemmän kuin edellisenä tilikautena. Vuokratuottoja kertyi 0,8 milj. euroa omaisuuden väliaikaiseen hallintaan liittyen. Maksullisen toiminnan tuotot olivat 44 tuhatta euroa, jotka olivat edellisenä tilikautena 3,1 milj. euroa.

Toiminnan kulut olivat yhteensä 69,5 milj. euroa, mikä oli 1,0 milj. euroa vähemmän kuin edellisenä tilikautena. Ostot tilikauden aikana vähentyivät viime vuoteen verrattuna 461 tuhatta euroa. Varaston lisääntyminen 1,6 milj. euroon aiheutui eurokolikkovaraston lisääntymisestä. Henkilöstökulut kasvoivat 1,1 milj. euroa virkaehtosopimuskorotuksista johtuen. Palvelujen ostot kasvoivat 0,6 milj. euroa edelliseen tilikauteen verrattuna johtuen kasvaneista tietotekniikan asiantuntijapalveluiden ostoista. Muut kulut vähenivät 374 tuhatta euroa 2,2 milj. euroon johtuen käyttörahojen vähentyneestä lyömisestä Suomen Pankin ja ministeriön välisen sopimuksen mukaisesti. Poistojen osuus oli vajaa 650 tuhatta euroa.

Rahoitustuotot ja -kulut vähenivät edellisvuodesta nettomääräisesti 31,5 milj. euroa yhteensä 415,1 milj. euroon. Rahoitustuottoja kertyi edellisvuoteen verrattuna 26,6 milj. euroa vähemmän kasvaneista liikelaitosten voiton tuloutuksista sekä vähentyneistä osinkotuotoista johtuen.

Satunnaiset tuotot ja kulut olivat nettomääräisesti 25,0 milj. suuremmat kuin edellisenä vuonna johtuen väliaikaisen omaisuuden hallinnan kasvamisesta tilikauden aikana.

Siirtotalouden tuottojen 20,0 milj. euroa sisältää Valtion vakuusrahaston varojen tulouttamisen budjettitalouteen. Tuloutus pienentyi viime vuodesta 10,3 milj. euroa.

Siirtotalouden kulut olivat yhteensä 1 965,9 milj. euroa, mikä oli 159,1 milj. euroa enemmän edelliseen tilikauteen verrattuna. Tämä selittyy Euroopan unionille maksettavien bruttokansantuloon perustuvien jäsenmaksujen kasvusta. Muiden siirtotalouden kulujen kohdalla kasvua oli yhteensä 72,2 milj. euroa edelliseen tilikauteen verrattuna, joka johtuu pääasiallisesti kunnille maksettavista valtionavusta sekä muiden käyttötalouden kulujen palautuksista.

Nettokulut 4,3 milj. euroa veroista ja pakollisista maksuista muodostuvat suoritetuista arvonlisäveroista, mikä oli 1,3 milj. euroa vähemmän edelliseen tilikauteen verrattuna arvonlisäverollisten hankintojen volyymin alentumisesta johtuen.

Tilikauden kulujäämä kasvoi edellisvuodesta 171,2 milj. euroa 1,5 milj. euroon. Muutos aiheutuu tuottojen pienentymisestä ja toisaalta kulupuolella Euroopan unionille maksettavien bruttokansantuloon perustuvien jäsenmaksujen kasvusta sekä kunnille maksettavista valtionosuuksista edelliseen tilivuoteen verrattuna.

1.5.4 Tase

Ministeriön taseen loppusumma on 3 789,9 milj. euroa, mikä on 125,2 milj. euroa pienempi kuin tilikaudella 2008, johtuen pääasiassa pitkäaikaisten saamisten pienentymisestä.

Vastaavaa

Kansallisomaisuus kasvoi 6 tuhatta euroa rakennusten lisääntymisen seurauksena.

Käyttöomaisuuden aineettomien hyödykkeiden osuus pieneni poistoista johtuen viime vuodesta 0,2 milj. euroa. Aineellisten hyödykkeiden osuus kasvoi viime vuodesta 15,1 milj. euroa johtuen väliaikaisesti hallinnoitavasta kiinteistöomaisuudesta, joka siirretään myöhemmin Senaatti-kiinteistöille.

Käyttöomaisuusarvopapereiden ja muiden pitkäaikaisten sijoitusten vähennys viime vuodesta oli 0,5 milj. euroa, mikä aiheutui pääosiltaan Senaatti-kiinteistöille siirretyistä asunto-osakkeista.

Vaihto-omaisuuden määrä kasvoi viime vuodesta 1,6 milj. euroa 13,9 milj. euroon, johtuen eurokolikkovaraston kasvamisesta.

Pitkäaikaiset saamiset vähentyivät viime tilikaudesta 139,1 milj. euroa, mikä johtui Senaatti-kiinteistöjen suorittamista lainojen takaisinmaksuista.

Lyhytaikaiset saamiset vähentyivät viime tilikaudesta 2,2 milj. euroa, mikä johtui pääosin myyntisaamisten pienetymisestä.

Vastattavaa

Taseen vastattavaa puolella oman pääoman ryhmässä pääoman siirrot kasvoivat 193,5 milj. euroa viime tilikauteen verrattuna. Oman pääoman määrä pieneni 129,9 milj. euroa viime vuodesta 3 762,7 milj. euroon.

Vieraan pääoman ryhmässä olevalla talousarvion ulkopuolisen valtion rahaston yhdystilillä oli vuoden lopussa saldoa 4,9 milj. euroa, kun sitä viime tilinpäätöksessä oli 6,1 milj. euroa. Ostovelat kasvoivat viime vuodesta 1,2 milj. euroa. Siirtovelat kasvoivat viime tilinpäätöksestä 4,8 milj. euroa. Vieraan pääoman määrä kasvoi yhteensä 4,7 milj. euroa viime vuodesta.

1.6 Sisäisen valvonnan arviointi- ja vahvistuslausuma

Ministeriön sisäistä valvontaa toteutetaan normaaliin toimintaan sisältyvänä organisaation kaikilla tasoilla mm. tarkoituksenmukaisten toimintaprosessien ja työnjaon, toimintojen kontrollirutiinien, dokumentoinnin, koulutuksen sekä tiedonkulun avulla. Tietojärjestelmät ja ohjesäännöt palvelevat sisäisen valvonnan toteutusta. Sisäisen valvonnan organisoinnista on säädetty ministeriön taloussäännössä. Ministeriön virkamiesjohdon ohella osastojen ja yksiköiden päälliköt vastaavat vastuualueensa valvonnasta ja tarkastusten suorittamisesta. Jokainen työntekijä vastaa oman työnsä laadusta ja tuloksellisuudesta toimenkuvansa ja tulos- ja kehityskeskusteluissa sovittujen tavoitteiden mukaisesti.

Ministeriön sisäinen valvonta ja siihen kuuluva riskienhallinta täyttää tyydyttävästi talousarvioasetuksen 69 §:ssä asetetut tavoitteet. Ministeriön kehittämis- ja hallinnonalan ohjaustoimintaa ja niiden koordinoitua keskitettiin kertomusvuonna hallintoyksikköön. Keskityksellä luodaan edellytyksiä jatkaa myös sisäisen valvonnan kehittämistä, parantaa sen riittävyttä ja kytkeä kehittämistulokset entistä tiiviimmin ministeriön toimintaan ja johtamiseen.

1.7 Yhteenveto havaituista väärinkäytöksistä

Valtiovarainministeriöllä ei ole ollut kertomusvuonna havaittuja väärinkäytöksiä, rikoksia eikä takaisinperintöjä.

2 TILINPÄÄTÖSLASKELMAT JA NIIDEN LIITTEENÄ ANNETTAVAT TIEDOT

2.1 Talousarvion toteutumalaskelma

VALTIOVARAINMINISTERIÖN TALOUSARVION TOTEUTUMALASKELMA					
Osaston, momentin ja tilijaottelun numero ja nimi	Tilinpäätös 2008	Talousarvio 2009 (TA + LTA:t)	Tilinpäätös 2009	Vertailu Tilinpäätös - Talousarvio	Toteutuma %
11. Verot ja veronluonteiset tulot	73,66	63,55	63,55	0,00	100 %
11.04.01. Arvonlisävero	73,66	63,55	63,55	0,00	100 %
12. Sekalaiset tulot	98 043 855,56	77 937 737,03	72 426 270,15	-5 511 466,88	93 %
12.28.25. Metallirahatulot	22 882 492,47	25 000 000,00	19 336 510,69	-5 663 489,31	77 %
12.28.60. Euroopan unionilta saatavat tulot matkakustannusten korvaamiseen	2 613 293,00	2 550 000,00	2 716 947,80	166 947,80	107 %
12.28.87. Tulot rahoitusmarkkinoiden vakauttamisesta	54 000 000,00	43 700 000,00	43 685 074,63	-14 925,37	100 %
12.28.99. Valtiovarainministeriön hallinnonalan muut tulot	1 985 270,40	2 560 540,72	2 560 540,72	0,00	100 %
12.39.04. Menorästien ja siirrettyjen määrärahojen peruutukset	13 020 952,43	4 127 196,31	4 127 196,31	0,00	100 %
12.39.50. Nettotulot osakemyynnistä	3 541 847,26	0,00	0,00	0,00	0 %
13. Korkotulot ja voiton tuloutukset	419 586 365,47	391 441 352,43	391 441 352,43	0,00	100 %
13.01.04. Korot valtion lainoista liikelaitoksille	64 512 818,79	60 691 279,53	60 691 279,53	0,00	100 %
13.03.01. Osinkotulot ja osakkeiden myyntitulot	5 073 546,68	750 072,90	750 072,90	0,00	100 %
13.04.01. Osuus Suomen Pankin voitosta	250 000 000,00	250 000 000,00	250 000 000,00	0,00	100 %
13.05.01. Valtion liikelaitosten voiton tuloutukset	100 000 000,00	80 000 000,00	80 000 000,00	0,00	100 %
15. Lainat	161 898 727,36	166 438 474,94	166 438 474,94	0,00	100 %
15.01.02. Takaisinmaksut valtion lainoista liikelaitoksille	161 898 727,36	166 438 474,94	166 438 474,94	0,00	100 %
TULOARVIOTILIT YHTEENSÄ	679 529 022,05	635 817 627,95	630 306 161,07	-5 511 466,88	99 %

Pääluokan, momentin ja tilijaottelun numero, nimi ja määrähäläjä	Tilinpäätös 2008	Talousarvio 2009 (TA + LTA:t)	Talousarvion 2009 määrärahojen		Tilinpäätös 2009	Vertailu Talousarvio - Tilinpäätös	Siirtomäärärahoja koskevat täydentävät tiedot			
			käyttö vuonna 2009	siirto seuraavalle vuodelle			Edellisiä vuosilta siirtyneet	Käytettävissä vuonna 2009 (pl.peruutukset)	Käyttö vuonna 2009 (pl.peruutukset)	Siirretty seuraavalle vuodelle
24. Ulkoasiainministeriön hallinnonala	250 859,78	270 363,27	121 269,17	149 094,10	270 363,27	0,00	105 276,48	352 576,48	193 558,01	149 094,10
24.01.29. Ulkoasiainministeriön hallinnonalan arvonsäveromenot (A)	21 654,78	23 063,27	23 063,27	0,00	23 063,27	0,00				
24.01.29.3. Lähialueyhteistyön arvonsäveromenot	21 654,78	23 063,27	23 063,27	0,00	23 063,27	0,00				
24.20.66. Lähialueyhteistyö (S3V)	0,00	247 300,00	98 205,90	149 094,10	247 300,00	0,00	0,00	247 300,00	98 205,90	149 094,10
24.50.66. Lähialueyhteistyö (S3V)	229 205,00	0,00	0,00	0,00	0,00	0,00	105 276,48	105 276,48	95 352,11	0,00
26. Sisäasiainministeriön hallinnonala	0,00	0,00	0,00	0,00	0,00	0,00	3 485 289,55	3 485 289,55	2 622 387,13	0,00
26.01.24. Kuntaliiton toimintamenot (S3V)	0,00	0,00	0,00	0,00	0,00	0,00	110 711,64	110 711,64	110 711,64	0,00
26.01.25. Kuntien informaatioteknologian kehittämisshankkeet (S3V)	0,00	0,00	0,00	0,00	0,00	0,00	3 374 577,91	3 374 577,91	2 511 675,49	0,00
27. Puolustusministeriön hallinnonala	0,00	5 693 983,33	692 670,91	5 001 312,42	5 693 983,33	0,00	0,00	5 600 000,00	598 687,58	5 001 312,42
27.01.23. Julkisen hallinnon verkkoturvallisuuden edistäminen (S3V)	0,00	5 600 000,00	598 687,58	5 001 312,42	5 600 000,00	0,00	0,00	5 600 000,00	598 687,58	5 001 312,42
27.01.29. Puolustusministeriön hallinnonalan arvonsäveromenot (A)	0,00	93 983,33	93 983,33	0,00	93 983,33	0,00				
28. Valtiovarainministeriön hallinnonala	2 108 608 894,84	2 145 630 391,29	2 010 590 577,67	42 811 020,18	2 053 151 597,85	92 228 793,44	181 335 052,52	266 629 579,20	61 164 737,39	202 529 092,63
28.01.01. Valtiovarainministeriön toimintamenot (S2V)	34 332 000,00	33 486 000,00	31 147 197,43	2 338 802,57	33 486 000,00	0,00	6 289 928,05	39 775 928,05	37 437 125,48	2 338 802,57
28.01.01.1. Toimintamenot	32 001 000,00	31 390 000,00	30 688 532,72	701 467,28	31 390 000,00	0,00	4 653 653,43	36 043 653,43	35 342 186,15	701 467,28
28.01.01.2. Muut toimintamenot	2 331 000,00	2 096 000,00	458 664,71	1 637 335,29	2 096 000,00	0,00	1 636 274,62	3 732 274,62	2 094 939,33	1 637 335,29
28.01.01.2.1. Kehittämis- ja koulutustoiminta	1 576 000,00	1 576 000,00	379 649,51	1 196 350,49	1 576 000,00	0,00	1 137 879,38	2 713 879,38	1 517 528,89	1 196 350,49
28.01.01.2.2. PARAS-hanke	755 000,00	520 000,00	79 015,20	440 984,80	520 000,00	0,00	498 395,24	1 018 395,24	577 410,44	440 984,80

Päälöykan, momentin ja tilijaoittelun numero, nimi ja määrähallaji	Tilinpäätös 2008	Taloussarvio 2009 (TA + LTA:t)	Taloussarvion 2009 määrähallajien		Tilinpäätös 2009	Vertailu Taloussarvio - Tilinpäätös	Siirtomäärähallajoi koskevat täydentävät tiedot			
			käyttö vuonna 2009	siirto seuraavalle vuodelle			Edellisiltä vuosilta siirtyneet	Käytettävissä vuonna 2009	Käyttö vuonna 2009 (pl. peruutukset)	Siirretty seuraavalle vuodelle
28.01.02. Valtion IT-strategian toteuttaminen (S2V)	13 050 000,00	15 450 000,00	7 107 041,09	8 342 958,91	15 450 000,00	0,00	10 410 726,18	25 860 726,18	14 212 081,31	11 648 644,87
28.01.09. Maistraattien toimintameno (S2V)	0,00	599 558,00	157 024,06	442 533,94	599 558,00	0,00	0,00	599 558,00	157 024,06	442 533,94
28.01.10. Läänihallitusten toimintameno (S2V)	136 000,00	137 000,00	70 796,87	66 203,13	137 000,00	0,00	1 371,89	138 371,89	72 168,76	66 203,13
28.01.11. Maistraattien ja Väestörekisterikeskuksen toimintameno (S2V)	444 907,71	0,00	0,00	0,00	0,00	0,00	0,00	0,00	0,00	0,00
28.01.12. Alue- ja paikallishallinnon tukitoimet (S3V)	374 000,00	3 254 000,00	2 639 904,43	614 095,57	3 254 000,00	0,00	263 726,41	3 517 726,41	2 741 751,99	775 974,42
28.01.21. Valtiovarainministeriön hallinnon tuottavuusmäärähallaji (S2V)	0,00	675 000,00	17 032,17	657 967,83	675 000,00	0,00	0,00	675 000,00	17 032,17	657 967,83
28.01.29. Valtiovarainministeriön hallinnon arvonsäveroimenot (A)	5 483 007,14	4 153 944,27	4 153 944,27	0,00	4 153 944,27	0,00	0,00	0,00	0,00	0,00
28.01.73. Talous-, henkiköstö- ja toimittajien non kehittäminen (S3V)	0,00	2 750 000,00	0,00	2 750 000,00	2 750 000,00	0,00	4 384 194,25	7 134 194,25	1 451 433,26	2 750 000,00
28.01.87. Valtion kiinteistöstrategian toteuttaminen (S2V)	555 000,00	500 000,00	220 619,78	279 380,22	500 000,00	0,00	0,00	500 000,00	220 619,78	279 380,22
28.01.88. Valtiovarainhallinnon ohjauksessa olevien osakeyhtiöiden ja liikelaitosten pääomittaminen (S2V)	0,00	250 000,00	0,00	250 000,00	0,00	0,00	0,00	250 000,00	0,00	250 000,00
28.20.02. Valtioneuvoston tietohallinto-yksikön toimintameno (S2V)	5 998 000,00	0,00	0,00	0,00	0,00	0,00	0,00	0,00	0,00	0,00
28.20.03. Valtiovarain controller-toiminnon toimintameno (S2V)	980 000,00	1 060 000,00	718 902,13	341 097,87	1 060 000,00	0,00	137 406,66	1 197 406,66	856 308,79	341 097,87
28.40.20. Työhyvinvoinnin edistäminen (S2V)	892 000,00	922 000,00	268 775,28	653 224,72	922 000,00	0,00	732 349,97	1 335 729,63	682 504,91	653 224,72
28.40.21. Tuottavuuden edistäminen (S3V)	5 385 000,00	13 020 000,00	354 733,32	12 665 266,68	13 020 000,00	0,00	5 282 802,33	18 302 802,33	1 224 241,69	17 078 560,64
28.40.71. Valtion keskeisten tietojärjestelmähankkeiden kehittäminen (S3V)	6 635 000,00	0,00	0,00	0,00	0,00	0,00	6 635 000,00	6 635 000,00	0,00	6 635 000,00

Päälukun, momentin ja tilijaotteen numero, nimi ja määrälajaji	Tilinpäätös 2008	Talousarvio 2009 (TA + LTA:t)	Talousarvion 2009 määrärahojen		Tilinpäätös 2009	Vertailu Talousarvio - Tilinpäätös	Siirtomäärärahoja koskevat täydentävät tiedot			
			käyttö vuonna 2009	siirto seuraavalle vuodelle			Edellisiltä vuosilta siirtyneet	Käytettävissä vuonna 2009	Käyttö vuonna 2009 (pl.peruutukset)	Siirretty seuraavalle vuodelle
28.60.01. Euroopan unionin kansallisten asiantuntijoiden palkkamot (S2V)	616 200,00	780 300,00	0,00	780 300,00	780 300,00	0,00	58 100,00	838 400,00	55 111,81	780 300,00
28.60.02. Erikseen budjetoidut palkkamot (A)	0,00	150 000,00	0,00	0,00	0,00	150 000,00				
28.60.20. Euroopan unionin osallistuminen matkakustannusten korvaus- siin (S2V)	236 425,52	229 289,02	100 100,28	129 188,74	229 289,02	0,00	91 671,37	320 960,39	191 771,65	129 188,74
28.60.20.28. Valtiovarainministeriö	236 425,52	229 289,02	100 100,28	129 188,74	229 289,02	0,00	91 671,37	320 960,39	191 771,65	129 188,74
28.60.60. Siirto Koulutusrahastolle (A)	170 400,00	320 000,00	202 608,00	0,00	202 608,00	117 392,00				
28.60.95. Erikseen budjetoidut säädöspen- rusteiset menot (A)	0,00	175 000,00	0,00	0,00	0,00	175 000,00				
28.60.96. Edeltä arvaamattomat menot (S3V)	140 000 000,00	5 000 000,00	0,00	5 000 000,00	5 000 000,00	0,00	140 000 000,00	145 000 000,00	0,00	145 000 000,00
28.60.96.1. Edeltä arvaamattomat menot	5 000 000,00	5 000 000,00	0,00	5 000 000,00	5 000 000,00	0,00	5 000 000,00	10 000 000,00	0,00	10 000 000,00
28.60.96.2. Puolustustarvikkeiden taannehtivat tuontitullit (varattu)	135 000 000,00	0,00	0,00	0,00	0,00	0,00				
28.70.40. Lisätaamaakorvaus Pohjoismaiden Investointipankille (K)	6 302 664,64	7 000 000,00	6 478 211,46	0,00	6 478 211,46	521 788,54				
28.70.66. Maksut Euroopan unionille (A)	1 560 960 295,16	0,00	0,00	0,00	0,00	0,00				
28.70.66.1. Arvonlisäveropohjaan perustuvat maksut	246 144 580,32	0,00	0,00	0,00	0,00	0,00				
28.70.66.2. Bruttokansantuloon perustuvat maksut	1 144 393 506,80	0,00	0,00	0,00	0,00	0,00				
28.70.66.3. Yhdistyneelle Kunin- gaskunnalle myönnettävän mak- suheloituksen rahoitus	170 422 208,04	0,00	0,00	0,00	0,00	0,00				
28.70.69. Maksut Euroopan unionille (A)	0,00	1 726 000 000,00	1 647 902 622,97	0,00	1 647 902 622,97	78 097 377,03				
28.70.69.1. Arvonlisäveropohjaan perustuvat maksut	0,00	240 000 000,00	237 246 008,29	0,00	237 246 008,29	2 753 991,71				

Päälukuan, momentin ja tilijaotellun numero, nimi ja määrärahalaji	Tilinpäätös 2008	Talousarvio 2009 (TA + LTA:t)	Talousarvion 2009 määrärahojen		Tilinpäätös 2009	Vertailu Talousarvio - Tilinpäätös	Siirtomäärärahoja koskevat täydentävät tiedot			
			käyttö vuonna 2009	siirto seuraavalle vuodelle			Edellisiltä vuosilta siirtyneet	Käytettävissä vuonna 2009	Käyttö vuonna 2009 (pl. peruutukset)	Siirretty seuraavalle vuodelle
28.70.69.2. Bruttokansantuloon perustuvat maksut	0,00	1 351 000 000,00	1 276 099 671,61	0,00	1 276 099 671,61	74 900 328,39				
28.70.69.3. Yhdistyneille Kunin-gaskunnalle myönnettävän maksuohjelman rahoitus	0,00	135 000 000,00	134 556 943,07	0,00	134 556 943,07	443 056,93				
28.90.03. Kuntaliiton toimintamenot (53V)	7 500 000,00	7 500 000,00	0,00	7 500 000,00	7 500 000,00	0,00	7 047 775,41	14 547 775,41	1 845 561,73	12 702 213,68
28.90.30. Kuntien yleinen valtionosuus, verotuloihin perustuvat tasaukset ja siirtymätasaukset (A)	175 623 360,00	160 444 000,00	160 444 241,00	0,00	160 444 241,00	-241,00				
28.90.31. Kuntien yhdistymisavustukset ja kuntajakko sekä kuntien yhteistoiminnan tukeminen (A)	118 934 634,67	142 453 000,00	133 606 823,13	0,00	133 606 823,13	8 846 176,87				
28.90.31.1. Yhdistymisavustukset	110 005 000,00	110 005 000,00	104 044 756,00	0,00	104 044 756,00	5 960 244,00				
28.90.31.2. Valtionosuuksien vähenemisen korvaaminen	4 873 500,00	26 688 000,00	26 686 144,00	0,00	26 686 144,00	1 856,00				
28.90.31.3. Investointi- ja kehittämishankkeiden tuki	1 717 957,50	4 000 000,00	1 617 850,00	0,00	1 617 850,00	2 382 150,00				
28.90.31.4. Kuntajakolain mukaiset selvityskustannukset ja kuntien esiselvitykset (EK) (enintään)	338 177,17	760 000,00	258 073,13	0,00	258 073,13	501 926,87				
28.90.31.5. Yhteistoiminta-avustukset (EK) (enintään)	2 000 000,00	1 000 000,00	1 000 000,00	0,00	1 000 000,00	0,00				
28.90.32. Kuntien harkinnanvarainen rahoitusavustus (K)	24 000 000,00	16 000 000,00	16 000 000,00	0,00	16 000 000,00	0,00				
28.90.32.1. Kuntien harkinnanvarainen rahoitusavustus	20 000 000,00	15 000 000,00	15 000 000,00	0,00	15 000 000,00	0,00				
28.90.32.2. Etelä-Pohjanmaan kuntayhtymä (varattu)	1 000 000,00	1 000 000,00	1 000 000,00	0,00	1 000 000,00	0,00				
28.90.32.3. Tuusulan kunta (EK) (enintään)	1 000 000,00	0,00	0,00	0,00	0,00	0,00				

Päätöksen, momentin ja tilijaoituksen numero, nimi ja määrälaji	Tilinpäätös 2008	Talousarvio 2009 (TA + LTA:t)	Talousarvion 2009 määrärahojen		Tilinpäätös 2009	Vertailu Talousarvio - Tilinpäätös	Siirtomäärärahoja koskevat täydentävät tiedot			
			käyttö vuonna 2009	siirto seuraavalle vuodelle			Edellisiltä vuosilta siirtyneet	Käytettävissä vuonna 2009 (pl. peruutukset)	Käyttö vuonna 2009	Siirretty seuraavalle vuodelle
28.90.32.4. Kauhajoen kaupunki (EK) (enintään)	1 000 000,00	0,00	0,00	0,00	0,00	0,00				
28.90.32.5. Porin kaupunki (EK) (enintään)	1 000 000,00	0,00	0,00	0,00	0,00	0,00				
28.90.33. Holhousvoimen edunvalvonta (A)	0,00	3 321 300,00	0,00	0,00	0,00	3 321 300,00				
32. Työ- ja elinkeinoministeriön hallinnonala	17 381,69	0,00	0,00	0,00	0,00	0,00				
32.80.51. Työllistämis-, koulutus- ja erityis-toimet (K)	17 381,69	0,00	0,00	0,00	0,00	0,00				
32.80.51.2. Työllistämisen valtionhallintoon	17 381,69	0,00	0,00	0,00	0,00	0,00				
32.80.51.2.1. Palkkaukset	17 381,69	0,00	0,00	0,00	0,00	0,00				
MÄÄRÄRAHATILIT YHTEENSÄ	2 108 877 136,31	2 151 594 737,89	2 012 404 517,75	47 961 426,70	2 060 115 944,45	91 228 793,44	184 925 618,55	276 067 445,23	64 579 370,11	207 679 499,15

VALTIOVARAINMINISTERIÖN TALOUSARVION TOTEUTUMALASKELMAN TIEDOT VALTUUKSISTA JA NIIDEN KÄYTTÖÄ MOMENTIN TARKKUUDELLA

Valtuudet ja niiden käyttö (1 000 €)	Valtuuksien käytöstä aiheutuneet talousarviomenot ja määrärahatarve (1 000 €)											
	Aikaisempien vuosien valtuuksien käyttö	Uudet valtuudet	Uusitut valtuudet	Vuoden 2009 valtuudet	Käyttämättä	Uusittavissa 2010 TA:ssa	Talousarvio-menot 2009	Määräraha-tarve 2010	Määräraha-tarve 2011	Määräraha-tarve 2012	Määräraha-tarve myöhemmin	Määräraha-tarve yhteensä
28.01.02. Valtion IT-strategian toteuttaminen	0	14 630	3 100	17 730	3 779	13 951	1 036	1 334	230	129	1 051	3 779
Vuonna 2009 käytettävissä olleet valtuudet	0	14 630	3 100	17 730	3 779	13 951	1 036	1 334	230	129	1 051	3 779
28.70.00. Euroopan investointipankin pääoman korotus	0	863 967	0	863 967	0	863 967	0	0	0	0	0	0
Vuonna 2009 käytettävissä olleet valtuudet	0	863 967	0	863 967	0	863 967	0	0	0	0	0	0
32.50.64.1.1. EU:n rakennerahastojen rahoitusosuus EU:n rakennerahasto-ohjelmiin ohjelmakaudella 2007-2013/EAKR 2007-2013/VM:n hallinnonala	0	255	510	765	0	765	0	765	0	0	0	0
Vuonna 2009 käytettävissä olleet valtuudet	0	255	510	765	0	765	0	765	0	0	0	0
32.50.64.2.1. EU:n rakennerahastojen rahoitusosuus EU:n rakennerahasto-ohjelmiin ohjelmakaudella 2007-2013/ESR 2007-2013/VM:n hallinnonala	0	170	340	510	0	510	0	510	0	0	0	0
Vuonna 2009 käytettävissä olleet valtuudet	0	170	340	510	0	510	0	510	0	0	0	0
32.50.65.1.1. Valtion rahoitusosuus EU:n rakennerahasto-ohjelmiin ohjelmakaudella 2008-2013/EAKR 2007-2013/VM:n hallinnonala	0	255	510	765	0	765	0	765	0	0	0	0
Vuonna 2009 käytettävissä olleet valtuudet	0	255	510	765	0	765	0	765	0	0	0	0
32.50.65.2.1. Valtion rahoitusosuus EU:n rakennerahasto-ohjelmiin ohjelmakaudella 2008-2013/ESR 2007-2013/VM:n hallinnonala	0	170	340	510	0	510	0	510	0	0	0	0
Vuonna 2009 käytettävissä olleet valtuudet	0	170	340	510	0	510	0	510	0	0	0	0
YHTEENSÄ	0	8 79 447	4 800	884 247	3 779	880 468	1 036	1 334	230	129	1 051	3 779

2.2 Tuotto- ja kululaskelma

VALTIOVARAINMINISTERIÖN TUOTTO- JA KULULASKELMA				
	1.1. - 31.12.2009		1.1. - 31.12.2008	
TOIMINNAN TUOTOT				
Maksullisen toiminnan tuotot	44 112,93		3 152 926,07	
Vuokrat ja käyttökorvaukset	792 227,29		953 411,54	
Muut toiminnan tuotot	<u>27 627 633,73</u>	28 463 973,95	<u>30 021 037,36</u>	34 127 374,97
TOIMINNAN KULUT				
Aineet, tarvikkeet ja tavarat				
Ostot tilikauden aikana	539 472,34		1 000 299,12	
Varastojen lisäys (-) tai vähennys (+)	-1 651 773,00		2 532 542,00	
Henkilöstökulut	26 955 268,20		28 080 234,41	
Vuokrat	3 738 618,36		3 669 850,57	
Palvelujen ostot	21 667 517,16		22 245 644,72	
Muut kulut	2 224 135,68		2 598 051,83	
Valmistus omaan käyttöön (-)	0,00		-80 490,94	
Poistot	649 726,24		994 518,79	
Sisäiset kulut	<u>15 363 034,61</u>	<u>-69 485 999,59</u>	<u>9 498 632,93</u>	<u>-70 539 283,43</u>
JÄÄMÄ I		-41 022 025,64		-36 411 908,46
RAHOITUSTUOTOT JA -KULUT				
Rahoitustuotot	415 126 427,06		446 668 384,86	
Rahoituskulut	<u>-2 374,21</u>	415 124 052,85	<u>-4 561,78</u>	446 663 823,08
SATUNNAISET TUOTOT JA KULUT				
Satunnaiset tuotot	29 804 868,07		75 954 485,15	
Satunnaiset kulut	<u>-771 247,57</u>	<u>29 033 620,50</u>	<u>-79 969 204,66</u>	<u>-4 014 719,51</u>
JÄÄMÄ II		403 135 647,71		406 237 195,11
SIIRTOTALOUDEN TUOTOT JA KULUT				
Tuotot				
Kunnilta	10 889,20		493,91	
Ulkopuolella olevista valtion rahastoista	20 000 000,00		30 314 925,37	
Muut tuotot	<u>36 657,40</u>	20 047 546,60	<u>35 827,60</u>	30 351 246,88
Kulut				
Kunnille	361 745 987,54		266 138 378,75	
Sosiaaliturvarahastoille	202 608,00		170 400,00	
Rahoitus- ja vakuutuslaitoksille	6 478 211,46		6 302 664,64	
Euroopan unionille	1 647 902 622,97		1 560 960 298,16	
Ulkomaille	19 214,00		18 727,00	
Kulujen palautukset	-50 427 667,00	<u>-1 965 920 976,97</u>	<u>-26 771 460,00</u>	<u>-1 806 819 005,55</u>
JÄÄMÄ III		-1 542 737 782,66		-1 370 230 563,56
TUOTOT VEROISTA JA PAKOLLISISTA MAKSUISTA				
Perityt arvonlisäverot	63,55		73,66	
Suoritetut arvonlisäverot	<u>-4 290 927,03</u>	<u>-4 290 863,48</u>	<u>-5 618 990,11</u>	<u>-5 618 916,45</u>
TILIKAUDEN TUOTTO-/KULUJÄÄMÄ		<u>-1 547 028 646,14</u>		<u>-1 375 849 480,01</u>

2.3 Tase

VALTIOVARAINMINISTERIÖN TASE

	31.12.2009		31.12.2008	
VASTAAVAA				
KANSALLISOMAISUUS				
Rakennusmaa- ja vesialueet	100 913,00		100 913,00	
Rakennukset	645 913,00		639 913,00	
Muu kansallisomaisuus	<u>111 600,96</u>	858 426,96	<u>111 600,96</u>	852 426,96
KÄYTTÖOMAISUUS JA MUUT PITKÄ-AIKAISET SIOITUKSET				
AINEETTOMAT HYÖDYKKEET				
Aineettomat oikeudet	<u>150 692,37</u>	150 692,37	<u>366 964,39</u>	366 964,39
AINEELLISET HYÖDYKKEET				
Maa- ja vesialueet	2 716 825,60		3 364,00	
Rakennusmaa- ja vesialueet	4 427 422,74		2 480 773,00	
Rakennukset	19 553 145,92		11 931 556,77	
Rakennelmat	3 006 718,05		0,00	
Rakenteet	328 202,10		83 444,57	
Koneet ja laitteet	708 624,33		1 130 922,80	
Kalusteet	<u>9 087,95</u>	30 750 026,69	<u>20 243,70</u>	15 650 304,84
KÄYTTÖOMAISUUSARVOPAPERIT JA MUUT PITKÄAIKAISET SIOITUKSET				
Käyttöomaisuusarvopaperit	26 714 636,35		27 168 042,35	
Liikelaitosten peruspääomat	672 751 705,85		672 751 705,85	
Liikelaitoksiin muun oman por- ehdoin sij. pääomat	1 950 625 341,73		1 950 691 141,73	
Muut pitkäaikaiset kotimaiset sijoitukset	<u>48 000 000,00</u>	<u>2 698 091 683,93</u>	<u>48 000 000,00</u>	<u>2 698 610 889,93</u>
KÄYTTÖOMAISUUS JA MUUT PITKÄ- AIKAISET SIOITUKSET YHTEENSÄ		2 728 992 402,99		2 714 628 159,16
VAIHTO- JA RAHOITUSOMAISUUS				
VAIHTO-OMAISUUS				
Valmiit tuotteet/Tavarat	<u>13 867 055,53</u>	13 867 055,53	<u>12 215 282,53</u>	12 215 282,53
PITKÄAIKAISET SAAMISET				
Pitkäaikaiset saamiset	<u>1 045 267 277,82</u>	1 045 267 277,82	<u>1 184 364 200,76</u>	1 184 364 200,76
LYHYTAIKAISET SAAMISET				
Myyntisaamiset	30 922,80		1 805 188,99	
Siirtosaamiset	65 624,98		281 775,81	
Muut lyhytaikaiset saamiset	894 759,61		1 069 812,13	
Ennakkomaksut	<u>4 584,68</u>	995 892,07	<u>4 584,68</u>	3 161 361,61
RAHAT, PANKKISAAMISET JA MUUT RAHOITUSVARAT				
Muut pankkitilit	<u>0,00</u>	0,00	<u>0,00</u>	0,00
VAIHTO- JA RAHOITUSOMAISUUS YHTEENSÄ		1 060 130 225,42		1 199 740 844,90
VASTAAVAA YHTEENSÄ		<u>3 789 981 055,37</u>		<u>3 915 221 431,02</u>

VALTIOVARAINMINISTERIÖN TASE

	31.12.2009		31.12.2008	
VASTATTAVAA				
OMA PÄÄOMA				
VALTION PÄÄOMA				
Valtion pääoma 1.1.1998	6 317 603 119,73		6 317 603 119,73	
Edellisten tilikausien pääoman muutos	-2 424 963 662,87		-2 272 718 076,81	
Pääoman siirrot	1 417 120 203,36		1 223 603 893,95	
Tilikauden tuotto-/kulujäämä	<u>-1 547 028 646,14</u>	3 762 731 014,08	<u>-1 375 849 480,01</u>	3 892 639 456,86
VIERAS PÄÄOMA				
LYHYTAIKAINEN				
Talousarvion ulkop. olevat valtion rahastojen yhdystilit	4 867 566,14		6 057 357,34	
Ostovelat	12 571 116,36		11 408 116,07	
Tilivirastojen väliset tilitykset	610 910,20		685 059,42	
Edelleen tilittävät erät	573 990,11		585 581,43	
Siirtovelat	<u>8 626 458,48</u>	<u>27 250 041,29</u>	<u>3 845 859,90</u>	<u>22 581 974,16</u>
VIERAS PÄÄOMA YHTEENSÄ		<u>27 250 041,29</u>		<u>22 581 974,16</u>
VASTATTAVAA YHTEENSÄ		<u>3 789 981 055,37</u>		<u>3 915 221 431,02</u>

2.4 Liitetiedot

LIITE 1: SELVITYS TILINPÄÄTÖKSEN LAATIMISPERIAATTEISTA JA VERTAILTAVUUDESTA

1. Budjetointia koskevat muutokset ja muutosten tärkeimmät vaikutukset talousarvion toteutumalaskelmaan, tuotto- ja kululaskelmaan ja taseeseen sekä niiden vertailtavuuteen

Aineellisten käyttöomaisuushyödykkeiden osalta tilikaudella jatkuivat viime vuosien tapaan kiinteistöomaisuuden siirrot Senaatti-kiinteistöille.

Valtiovarainministeriöstä siirtyi 1.1.2009 valtiokonttorin yhteyteen valtioneuvoston tietohallintoyksikkö osaksi uutta VIP-palvelukeskusta. Siirtoa vastaavat tehtävät, määrärahat ja muut resurssit siirtyivät valtiokonttoriin.

Valtiovarainministeriön hallinnon kehittämisosastolle on asetettu keväällä 2009 hallinnon turvallisuusverkkohanke, jonka tehtävänä on toteuttaa turvallinen tietoliikenneverkko ja verkkopalvelut hallinnolle ja erityisesti turvallisuusviranomaisille asian suunnitteluhankkeen laatiman suunnitelman mukaisesti. Valtiovarainministeriö vastaa keskitetystä hankehallinnosta ja osahankkeiden koordinoinnista. Hanke on alkanut 9.4.2009 ja sen määräaika päättyy 31.12.2011. Rahoitusta hanke on saanut 5,6 milj. euroa puolustusministeriön pääluokasta momentilta 27.01.23.

2. Valuuttakurssi, jota on käytetty muutettaessa ulkomaanrahan määräiset saamiset ja velat sekä muut sitoumukset Suomen rahaksi

Valuutta	Kurssi 31.12.2009
JPY	133,16
USD	1,4406
CHF	1,4836
DKK	7,4418
NOK	8,3000
RUB	43,1540

Valtiovarainministeriöllä oli ulkomaan valuutan määräisiä eriä, joita Euroopan keskuspankki ei noteeraa, seuraavasti:

Noteeraamaton valuutta	Kurssi 31.12.2009
SDR	0,918931

3. Tilinpäätöstä laadittaessa noudatetut arvostus- ja jaksotusperiaatteet ja -menetelmät sekä niissä tapahtuneiden muutosten vaikutukset tilikauden tuotto- ja kulujäämän sekä taseessa ilmoitettavien erien muodostumiseen

Valtiovarainministeriön tilinpäätös on laadittu noudattaen talousarviolakia ja -asetusta sekä valtiovarainministeriön ja Valtiokonttorin määräyksiä ja ohjeita. Tilinpäätöksessä käytetyt arvostus- ja jaksotusperiaatteet ja -menetelmät ovat talousarvioasetuksen 66 a - g §:n mukaisia.

4. Aikaisempiin vuosiin kohdistuvat tuotot ja kulut, talousarviotulot ja -menot sekä virheiden korjaukset, jos ne eivät ole merkitykseltään vähäisiä

Valtiovarainministeriöllä ei ole aikaisempiin vuosiin kohdistuvia korjauksia.

5. Selvitys edellistä vuotta koskevista tiedoista, jos ne eivät ole vertailukelpoisia tilinpäätösvuoden tietojen kanssa

Valtiovarainministeriöllä ei ole tarvetta esittää selvityksiä koskien edellisen vuoden tietoja.

6. Selvitys tilinpäätösvuoden jälkeisistä olennaisista tapahtumista siltä osin kuin niitä ei ilmoiteta toimintakertomuksessa

Vuoden 2010 alusta toteutettavassa valtionosuusuudistuksessa nykyiset sektorikohtaiset valtionosuudet keskitetään valtiovarainministeriöön hallitusohjelman edellyttämässä laajuudessa. Valtionosuuksien yhdistäminen koskee kuntien yleistä valtionosuutta ja verotuloihin perustuvaa valtionosuuksien tasausta sekä valtionosuuksia, joita myönnetään esi- ja perusopetukseen, sosiaali- ja terveydenhuoltoon, kirjastoille, kuntien yleiseen kulttuuritoimintaan sekä asukaskohtaisesti rahoitettuun taiteen perusopetukseen.

Valtionosuusuudistuksessa sektorikohtaiset (valtiovarainministeriö, opetusministeriö ja sosiaali- ja terveysministeriö) valtionosuudet yhdistetään peruspalvelujen järjestämiseen tarkoitetuksi valtionosuusmomentiksi valtiovarainministeriön pääluokkaan 1.1.2010 alkaen. Tästä johtuen määräraha vuonna 2010 momentilla 28.90.30. tulee kasvamaan 160,44 milj. eurosta 7,75 mrd euroon.

LIITE 3: ARVIOMÄÄRÄRAHOJEN YLITYKSET

Pääluokan ja momentin numero ja nimi	Talousarvio (TA +LTA:t)	Ylitys	Ylitys %
28. Valtiovarainministeriön hallinnonala			
	160 444 000,00	241,00	0,00
28.90.30. Kuntien yleinen valtionosuus, verotuloihin perustuvat tasaukset ja siirtymätasaukset (A)	160 444 000,00	241,00	0,00
PÄÄLUOKAT YHTEENSÄ	160 444 000,00	241,00	0,00

LIITE 4: PERUUTETUT SIIRRETYT MÄÄRÄRAHAT

Pääluokan ja tilijaottelun numero ja nimi. Tilijaottelut eritellään myöntämisvuosittain.	Peruutettu	
	Tilijaottelu	Yhteensä
24. Ulkoasiainministeriön hallinnonala		9 924,37
Vuosi 2007		9 924,37
24.50.66. Lähialueyhteistyö (S3V)	9 924,37	
26. Sisäasiainministeriön hallinnonala		862 902,42
Vuosi 2007		862 902,42
26.01.25. Kuntien informaatioteknologian kehittämishankkeet (S3V)	862 902,42	
28. Valtiovarainministeriön hallinnonala		3 254 369,52
Vuosi 2007		2 932 760,99
28.01.73. Talous-, henkilöstö- ja tietohallinnon kehittäminen (S3V)	2 932 760,99	
Vuosi 2008		321 608,53
28.40.20. Työhyvinvoinnin edistäminen (S2V)	318 620,34	
28.60.01. Euroopan unionin kansallisten asiantuntijoiden palkkamenot (S2V)	2 988,19	
PÄÄLUOKAT YHTEENSÄ		4 127 196,31
Vuosi 2007		3 805 587,78
Vuosi 2008		321 608,53

LIITE 5: HENKILÖSTÖKULUJEN ERITTELY

	2009	2008
Henkilöstökulut	22 113 925,61	22 646 022,52
Palkat ja palkkiot	21 439 434,70	22 471 116,27
Tulosperusteiset erät	0,00	0,00
Lomapalkkavelan muutos	674 490,91	174 906,25
Henkilösivukulut	4 841 342,59	5 434 211,89
Eläkekulut	3 943 553,28	4 453 098,45
Muut henkilösivukulut	897 789,31	981 113,44
Yhteensä	26 955 268,20	28 080 234,41
Johdon palkat ja palkkiot, josta	2 086 671,79	2 150 971,83
- tulosperusteiset erät	0,00	0,00
Luontoisedut ja muut taloudelliset etuudet	11 762,00	10 133,03
Johto	11 522,00	9 893,03
Muu henkilöstö	240,00	240,00

LIITE 6: SUUNNITELMAN MUKAISTEN POISTOJEN PERUSTEET JA NIIDEN MUUTOKSET

Suunnitelman mukaiset poistot on laskettu tilivirastossa yhdenmukaisin periaattein käyttöomaisuushyödykkeiden taloudellisen käyttöiän mukaisina tasapoistoina alkuperäisestä hankintahinnasta.

Vähäiset käyttöomaisuushankinnat, joiden hankintameno on alle 5.000 euroa, on kirjattu vuosikuluksi.

Omaisuusryhmä	Poisto- menetelmä	Poistoaika vuotta	Vuotuinen poisto % ¹⁾	Jäännösarvo € tai %
112 Aineettomat oikeudet	tasapoisto	5 vuotta	20	0 %
125-126 Koneet ja laitteet	tasapoisto	5 vuotta	20	0 %
127 Kalusteet	tasapoisto	5 vuotta	20	0 %

¹⁾ Jos kyseessä on substanssipoisto, sarakkeeseen merkitään -.

Valtion kiinteistövarallisuuden väliaikaisen hallinnan takia kulkee VM:n kautta omaisuusryhmissä 112, 120-123, 125, 128, 130 ja 150 edelleensirrettävää omaisuutta, joka ei sisälly käyttöomaisuuskirjanpitoon eikä poistolaskennan piiriin. Valtaosa siirrettävästä omaisuudesta on tarkoitus siirtää valtiovarainministeriöstä Senaatti-kiinteistöille. Liikelaitoslaki edellyttää, että niissä tapauksissa, joissa siirron vastaanottaja on valtion liikelaitos (kuten Senaatti-kiinteistöt), omaisuus on arvioitava käypään arvoonsa.

	Käyttöomaisuusarvopaperit ja muut pitkäaikaiset sijoitukset		YHTEENSÄ
	130 Käyttöomaisuus- arvopaperit	131 Sijoitukset liikelaitoksiin	
Hankintameno 1.1.2009	27 168 042,35	2 623 442 847,58	2 650 610 889,93
Lisäykset	87 000,00	129 000,00	216 000,00
Vähennykset	540 406,00	194 800,00	735 206,00
Hankintameno 31.12.2009	26 714 636,35	2 623 377 047,58	2 650 091 683,93
Kertyneet poistot 1.1.2009	0,00	0,00	0,00
Vähennysten kertyneet poistot	0,00	0,00	0,00
Tilikauden suunnitelman mukaiset poistot	0,00	0,00	0,00
Tilikauden suunnitelmasta poikkeavat poistot	0,00	0,00	0,00
Tilikauden arvonalennukset	0,00	0,00	0,00
Kertyneet poistot 31.12.2009	0,00	0,00	0,00
Arvonkorotukset	0,00	0,00	0,00
Kirjanpitoarvo 31.12.2009	26 714 636,35	2 623 377 047,58	2 650 091 683,93

LIITE 8: RAHOITUSTUOTOT JA -KULUT

	2009	2008	Muutos 2009-2008
RAHOITUSTUOTOT			
Korot euromääräisistä saamisista	60 691 279,53	64 512 818,79	-3 821 539,26
Korot valuuttamääräisistä saamisista	0,00	0,00	0,00
Emissio-, pääoma- ja kurssierot saamisista	0,00	0,00	0,00
Osingot	250 750 072,90	255 073 546,68	-4 323 473,78
Liikelayosten voiton tuloutukset	80 000 000,00	100 000 000,00	-20 000 000,00
Muut rahoitustuotot	23 685 074,63	27 082 019,39	-3 396 944,76
RAHOITUSTUOTOT YHTEENSÄ	415 126 427,06	446 668 384,86	-31 541 957,80
RAHOITUSKULUT			
Korot euromääräisistä veloista	928,15	2 801,91	-1 873,76
Korot valuuttamääräisistä veloista	0,00	0,00	0,00
Emissio-, pääoma- ja kurssierot veloista	0,00	0,00	0,00
SWAP-maksut veloista	0,00	0,00	0,00
Sijoitusten ja lainasaamisten tileistäpoistot	0,00	0,00	0,00
Muut rahoituskulut	1 446,06	1 759,87	-313,81
RAHOITUSKULUT YHTEENSÄ	2 374,21	4 561,78	-2 187,57
NETTO	415 124 052,85	446 663 823,08	-31 539 770,23

LIITE 9: TALOUSARVIOTALOUDESTA ANNETUT LAINAT

Sektori	Lainapääoma 31.12.2009	Lisäys 2009	Vähennys 2009	Lainapääoma 31.12.2008	Pääomamuutos 2009-2008
Yritykset ja asuntoyhteisöt	1 045 267 277,82	27 845 752,00	166 938 474,94	1 184 360 000,76	-139 092 722,94
Yritykset	1 045 267 277,82	27 845 752,00	166 938 474,94	1 184 360 000,76	-139 092 722,94
- Julkiset yritykset	1 045 267 277,82	27 845 752,00	166 938 474,94	1 184 360 000,76	-139 092 722,94
- Yksityiset yritykset	0,00	0,00	0,00	0,00	0,00
Asuntoyhteisöt	0,00	0,00	0,00	0,00	0,00
Rahoitus- ja vakuutuslaitokset	0,00	0,00	0,00	0,00	0,00
Rahalaitokset	0,00	0,00	0,00	0,00	0,00
Muut rahoituslaitokset	0,00	0,00	0,00	0,00	0,00
Rahoituksen ja vakuutuk- sen välitystä avustavat lai- tokset	0,00	0,00	0,00	0,00	0,00
Vakuutuslaitokset	0,00	0,00	0,00	0,00	0,00
Julkisyhteisöt	0,00	0,00	0,00	0,00	0,00
Paikallishallinto	0,00	0,00	0,00	0,00	0,00
Sosiaaliturvarahastot	0,00	0,00	0,00	0,00	0,00
Kotitaloudet	0,00	0,00	0,00	0,00	0,00
Työnantaja- ja muut elin- keinonharjoittajien koti- taloudet	0,00	0,00	0,00	0,00	0,00
- Maatilatalouden harjoit- tajien kotitaloudet	0,00	0,00	0,00	0,00	0,00
- Muut elinkeinonharjoit- tajien kotitaloudet	0,00	0,00	0,00	0,00	0,00
Palkansaajakotitaloudet	0,00	0,00	0,00	0,00	0,00
Omaisuuksien ja tulon- siirtojen saajakotitaloudet	0,00	0,00	0,00	0,00	0,00
Laitoskotitaloudet	0,00	0,00	0,00	0,00	0,00
Kotitalouksia palvelevat voittoa tavoittelematto- mat yhteisöt	0,00	0,00	0,00	0,00	0,00
Valtionkirkot	0,00	0,00	0,00	0,00	0,00
Muut voittoa tavoittele- mattomat yhteisöt	0,00	0,00	0,00	0,00	0,00
Ulkomaat	0,00	0,00	0,00	0,00	0,00
Euroopan unioni	0,00	0,00	0,00	0,00	0,00
Muut maat ja kansainväli- set järjestöt	0,00	0,00	0,00	0,00	0,00
YHTEENSÄ	1 045 267 277,82	27 845 752,00	166 938 474,94	1 184 360 000,76	-139 092 722,94

LIITE 10: ARVOPAPERIT JA OMAN PÄÄOMAN EHTOISET SIIJOITUKSET

Käyttö- ja rahoitusomaisuusarvopaperit

	31.12.2009				31.12.2008			
	Kappale määrä	Markkina-arvo	Kirjanpitoarvo	Omistussuus %	Myyntioikeuksien alараја %	Saadut osingot	Markkina-arvo	Kirjanpitoarvo
Julkisesti noteeratut osakkeet ja osuudet	0		0,00			0,00		0,00
Julkisesti noteeraamattomat osakkeet ja osuudet	62 426		21 052 829,40			750 072,90		21 052 829,40
Arsenal Oy	15 869	13 344 876,86	13 344 876,86	78,95		0,00		13 344 876,86
Hansel Oy	44 025	7 640 600,00	7 640 600,00	100,00	66,7	0,00		7 640 600,00
Tietokarhu Oy ¹⁾	2 000	67 275,17	67 275,17	20,00	66,7	750 000,00		67 275,17
Tyttökouluun Talo Oy	46	77,37	77,37	25,99		0,00		77,37
Aktia Oy	486	0,00	0,00			72,90		0,00
Huoneisto- ja kiinteistöosakkeet	17		5 659 860,20			0,00		6 113 266,20
Asunto-osakkeet erillinen liite	17		1 086 657,20	100,00		0,00		1 540 063,20
Kiinteistöosakkeet	2		4 573 203,00	100,00				4 573 203,00
Pääomatodistukset	2		0,00					0,00
Säästöpankkien Keskus-Osake-Pankki 31.12.1993	1		0,00					0,00
Säästöpankkien Keskus-Osake-Pankki 30.12.1994	1		0,00					0,00
Muut osuudet			1 946,75					1 946,75
Anuukar Ky			1 946,75					1 946,75
OSAKKEET JA OSUUDET YHTEENSÄ	62 445		26 714 636,35	0,0		750 072,90		27 168 042,35

1) osakkeiden tuottama äänivalta 80 %

Lisäksi saatu Suomen Pankin voitontuloutusta 250.000.000,00 euroa.

Muut oman pääoman ehtoiset sijoitukset

	Kirjanpitoarvo 31.12.2009	Kirjanpitoarvo 31.12.2008
Liikelaitos	672 751 705,85	672 751 705,85
Senaatti-kiinteistöt	672 751 705,85	672 751 705,85
Muut oman pääoman ehtoiset sijoitukset	1 950 625 341,73	1 950 691 141,73
Senaatti-kiinteistöt	1 950 625 341,73	1 950 691 141,73
Pääomalainat	48 000 000,00	48 000 000,00
Solidium Oy	48 000 000,00	48 000 000,00
YHTEENSÄ	2 671 377 047,58	2 671 442 847,58

LIITE 12: MYÖNNETYT VARAINHOITOVUODEN PÄÄTTYESSÄ VOIMASSA OLLEET VALTIONTAKAUKSET, VALTION TAKUUT JA MUUT VASTUUSITOUMUKSET ERITELTYINÄ (TaA 66 h §:n 1 mom. 4 kohta)
Valtiontakaukset ja valtion takuut

Saaja	Sektori	Kanta ed. tilikauden tilinpäätöksessä	Muutos tilikauden aikana	Kanta 31.12.2009	Säädös, johon takaus tai takuu perustuu
Finnvera Oyj	12 Rahoitus- ja vakuutuslaitokset	585 151 317	700 292 493	1 285 443 810	Laki valtion erityisrahasto-yhtiön perustamiseen liittyvistä järjestelyistä (442/1998) Laki valtion erityisrahoitusyhtiön luotto- ja taakustoiminnasta (445/1998, muut. 526/2001)
Pohjoismaiden Investointipankki (NIB)	2 Ulkomaat	457 159 167	-20 410 815	436 748 352	Asetus Pohjoismaiden Investointipankille annetun valtion takauksen korottamisesta (222/1991) ja 10/1994 talousarviosarja. Asetus Pohjoismaiden Investointipankin Baltian maiden yrityksille myönnettävien luottojen valtiontakauksista (897/1992) ja 3/1996 talousarviosarja. Asetus Pohjoismaiden Investointipankin ympäristöinvestointilainojen valtiontakauksesta, talousarviosarja n:o 7/96. TA 2002
Pietarisäätiö	2 Ulkomaat	3 000 000	7 000 000	10 000 000	Laki valtion lainanannosta sekä valtiontakauksesta ja valtiontakuuista (449/1988)
Kaupthing Bank	2 Ulkomaat	115 000 000	-115 000 000	0	Laki valtion lainanannosta sekä valtiontakauksesta ja valtiontakuuista (449/1988)
Suomen Vientiluotto Oyj	2 Ulkomaat	42 638 497	-5 089 684	37 548 813	Vuoden 2001 LTA mom. 28.82.89
Senaatti-kiinteistöt	1111 Julkiset yritykset	1 077 322 500	215 594 167	1 292 916 667	Laki valtion liikelaitoksista (1185/2002)
YHTEENSÄ		2 280 271 481	782 386 161	3 062 657 642	

Sisältävät ulkomaanrahan määräisiä valtiontakauksia:

Takauksen saaja	Valuutta; kurssi 31.12.2009	Valuuttamääräinen takauskan- ta 1.1.2009	Valuuttamääräinen muutos 2009	Valuuttamääräinen takauskan- ta 31.12.2009
Suomen Vientiluotto Oyj	JPY; 133,16	5 000 000 000	0	5 000 000 000
Pohjoismaiden Investointipankki (NIB)	USD; 1,4406	438 171 937	-20 659 055	417 512 882
Pohjoismaiden Investointipankki (NIB)	CHF; 1,4836	1 893 196	-68 503	1 824 693
Pohjoismaiden Investointipankki (NIB)	JPY; 133,16	328 550 400	-28 569 600	299 980 800
Pohjoismaiden Investointipankki (NIB)	RUB; 43,1540	28 429 010	-7 581 069	20 847 941
Finnvera Oyj	JPY; 133,16	5 000 000 000	0	5 000 000 000
Finnvera Oyj	NOK; 8,3000	4 100 000 000	1 700 000 000	5 800 000 000

Valuutta	Vasta-arvo	Jakauma	Tilinpäätös- päivän kurssi
Euro (EUR)	1 994 980 292	65,1	1
Yhdysvaltojen dollari (USD)	289 818 744	9,5	1,4406
Japanin jeni (JPY)	77 350 412	2,5	133,1600
Sveitsin frangi (CHF)	1 229 909	0,0	1,4836
Norjan kruunu (NOK)	698 795 181	22,8	8,3000
Venäjän rupla (RUB)	483 106	0,0	43,1540
YHTEENSÄ	3 062 657 642	100,0	

LIITE 12: VALTIONTAKAUKSET JA -TAKUUT SEKÄ MUUT VASTUUT

Vastuusitoumukset

€ tai sanallinen selitys	31.12.2009	31.12.2008	Muutos 2009-2008
Kansainvälisille rahoituslaitoksille annetut sitoumukset	586 742 078,11	588 666 318,00	-1 924 239,89
Kansainvälinen jälleenrakennus- ja kehityspankki IBRD ¹⁾	42 968 207,69	44 475 150,00	-1 506 942,31
Kansainvälinen rahoitusyhtiö IFC ²⁾	10 896 154,38	11 278 294,50	-382 140,12
Kansainvälinen investointitakauslaitos MIGA ³⁾	1 507 010,97	1 559 863,50	-52 852,53
Euroopan investointipankki EIB ⁴⁾	105 340 812,00	105 340 812,00	0,00
Pohjoismaiden Investointipankki NIB ⁵⁾	396 237 000,00	396 237 000,00	0,00
Pohjoismaiden ympäristörahoitusyhtiö NEFCO ⁶⁾	22 264 600,00	22 264 600,00	0,00
Länsipohjolan rahasto	1 874 219,08	1 939 950,00	-65 730,92
Euroopan neuvoston kehityspankki CEB ⁷⁾ (lisätty lukupe- rusteluihin, ei välittömiä maksuvelvoitteita)	4 625 000,00	4 625 000,00	0,00
Perushyödykkeiden yhteisrahasto	1 029 074,00	945 648,00	83 426,00
Vastuut vahinko- ja vakuutuskorvauksista	0,00	0,00	0,00
Liikelaitoksiin liittyvät sitoumukset	0,00	0,00	0,00
Muut vastuut	0,00	0,00	0,00
YHTEENSÄ	586 742 078,11	588 666 318,00	-1 840 813,89

¹⁾ IBRD Annual Report 2009, tilanne 30.6.2009

²⁾ IFC Annual Report 2009, tilanne 30.6.2009

³⁾ MIGA Annual Report 2009, tilanne 30.6.2009

⁴⁾ EIB Annual Report 2008, tilanne 31.12.2008

⁵⁾ NIB vuosikertomus 2008, tilanne 31.12.2008

⁶⁾ NEFCO vuosikertomus 2008, tilanne 31.12.2008

⁷⁾ CEB Annual Report 2008, tilanne 31.12.2008

Merkittävät monivuotiset taloudelliset sopimusvastuut

Vuokrasopimukset	Vuosittaiset talousarviomenot yhteensä, arvio
Sitoumuksen kestoaika tai toistaiseksi voimassa olevien irtisanomisaika ilman erityisiä taloudellisia seurauksia	
- Kestoajaltaan pidemmät kuin 4 vuoden sopimukset	0,00
Yhteistyö- ja kumppanuussopimukset	Vuosittaiset talousarviomenot yhteensä, arvio
Sitoumuksen kestoaika tai toistaiseksi voimassa olevien irtisanomisaika ilman erityisiä taloudellisia seurauksia	
- Kestoajaltaan pidemmät kuin 4 vuoden sopimukset	0,00

LIITE 13: TASEESEEN SISÄLTYYVÄT RAHASTOIDUT VARAT

Valtiovarainministeriöllä ei ole taseeseen sisältyviä rahastoituja varoja.

LIITE 14: TASEESEEN SISÄLTYMÄTTÖMÄT RAHASTOIDUT VARAT

Nimi	Taseen loppusumma tai varojen määrä	Organisaation toiminta-alue tai varojen käyttötarkoitus
Säätiöt		
...	0,00	...
Rahastot		
Valtion vakuusrahasto	13 271 857,64	Valtion vakuusrahasto on talousarvion ulkopuolinen valtion rahasto, jonka tehtävänä on turvata talletuspankkien vakaa toiminta (Laki valtion vakuusrahastosta 379/1992).
Yhdistykset		
...	0,00	...
Muut varat	0,00	...

LIITE 15: VELAN MUUTOKSET

Valtiovarainministeriöllä ei ole tilivirastona tällä liitteellä raportoitavia velan muutoksia.

LIITE 16: VELAN MATURITEETTIJAKAUMA JA DURAATIO

Valtiovarainministeriöllä ei ole tilivirastona tällä liitteellä raportoitavaa velkaa.

LIITE 17: OIKEIDEN JA RIITTÄVIEN TIETOJEN ANTAMISEKSI TARVITTAVAT MUUT TÄYDENTÄVÄT TIEDOT
Taseeseen sisällymätön valtion omistusosuus valtiovarainministeriön hallinnonalaan kuuluvissa kansainvälisissä rahoituslaitoksissa

	Merkitty määrä	Maksettu määrä	
	Alkuperäisessä valuutassa (tuhat rahayksikköä)	Alkuperäisessä valuutassa 31.12.2009 (tuhat rahayksikköä)	Osuudet 31.12.2009 valuuttakurssien mukaan (tuhat €)
Kansainvälisille rahoituslaitoksille annetut sitoumukset			
Kansainvälinen jälleenrakennus- ja kehityspankki IBRD ¹⁾	USD 1 032 600 ¹⁾	61 900 USD	42 968
Kansainvälinen rahoitusyhtiö IFC ²⁾	USD 15 697 ²⁾	15 697 USD	10 896
Kansainvälinen investointitakaustilasto MIGA ³⁾	USD 11 437 ³⁾	2 171 USD	1 507
Euroopan investointipankki EIB ⁴⁾	EUR 2 106 816 ⁴⁾	105 341 €	105 341
Pohjoismaiden Investointipankki NIB ⁵⁾	EUR 765 788 ⁵⁾	74 400 €	74 400
Pohjoismaiden ympäristörahoitusyhtiö NEFCO ⁶⁾	EUR 22 265 ⁶⁾	22 265 €	22 265
Länsipohjolan rahasto	USD 2 700	2 700 USD	1 874
Euroopan neuvoston kehityspankki CEB ⁷⁾ (lisätty lukuperusteluihin, ei välittömiä maksuvelvoitteita)	EUR 41 889 ⁷⁾	4 625 €	4 625
Perushyödykkeiden yhteisrahasto	SDR 1 483 028	946 €	1 029
YHTEENSÄ			264 906

¹⁾ IBRD Annual Report 2008, tilanne 30.6.2009

²⁾ IFC Annual Report 2008, tilanne 30.6.2009

³⁾ MIGA Annual Report 2008, tilanne 30.6.2009

⁴⁾ EIB Annual Report 2007, tilanne 31.12.2008

⁵⁾ NIB vuosikertomus 2007, tilanne 31.12.2008

⁶⁾ NEFCO vuosikertomus 2007, tilanne 31.12.2008


⁷⁾ CEB Annual Report 2007, tilanne 31.12.2008

3 Allekirjoitukset


Tilinpäätös on hyväksytty Helsingissä 15.3.2010.



Jyrki Katainen
Valtiovarainministeri



Mari Kiviniemi
Hallinto- ja kuntaministeri



Raimo Sailas
Valtiosihteeri kansliapäällikkönä

Tilintarkastajan merkintä

Valtiontalouden tarkastusvirasto on tarkastanut tämän tilinpäätöksen ja tarkastuksesta on annettu tilintarkastuskertomus.

Helsingissä / 2010.

