



# Kuntien verotulojen kehitys vuonna 2020

ylitarkastaja Matti Luokkanen, Verohallinto  
24.11.2020



# Kuntien verotulot vuonna 2020

- 2020 tammi-marraskuussa kunnille tilitettyjen verojen kokonaismäärä reilut 600 milj. (+2,9 %) vuotta aiempaa suurempi.
  - Suurin osa kasvusta tulee tuloveroista.
  - Myös kuntien yhteisöveron tilitykset nousseet jako-osuusmuutoksen ansiosta.
  - Sen sijaan kiinteistöveron tänä vuonna tilitettävät määrät tulevat jäämään viime vuotta pienemmiksi osan kertymästä siirtyessä vuoden 2021 puolelle kiinteistöverotuksen joustavasta valmistumisesta johtuen.

	<b>2020 kuntien tilitykset yhteensä, milj. €</b>	<b>2019 kuntien tilitykset yhteensä, milj. €</b>	<b>Muutos %</b>
Tammikuu	2 153	1 997	8 %
Helmikuu	2 226	2 321	-4 %
Maaliskuu	1 821	1 770	3 %
Huhtikuu	1 801	1 851	-3 %
Toukokuu	1 914	2 049	-7 %
Kesäkuu	1 746	1 758	-1 %
Heinäkuu	2 632	1 871	41 %
Elokuu	1 649	1 378	20 %
Syyskuu	1 782	1 936	-8 %
Lokakuu	2 122	2 536	-16 %
Marraskuu	2 107	1 862	13 %
Joulukuu			
<b>Yhteensä</b>	<b>21 952</b>	<b>21 329</b>	<b>2,9 %</b>

# Kuntien verotulot vuonna 2020, kiinteistöverot

- Verovuodelta 2020 maksuunpantu kiinteistöveron yhteismäärä 1 940 milj. on 32 milj. (+1,7 %) vuotta aiempaa suurempi. Kuitenkin kiinteistöveron joustavasta valmistumisesta johtuen vuonna 2020 erääntyvän ja tilitettävän kiinteistöveron määrä tulee jäämään n. 1,7 miljardiin (vrt. vuonna 2019 kiinteistöveroä tilitettiin 1 870 milj.).
  - Verovuoden 2020 kiinteistöveroä erääntyy vielä reilut 200 milj. vuoden 2021 tammi-helmikuussa.

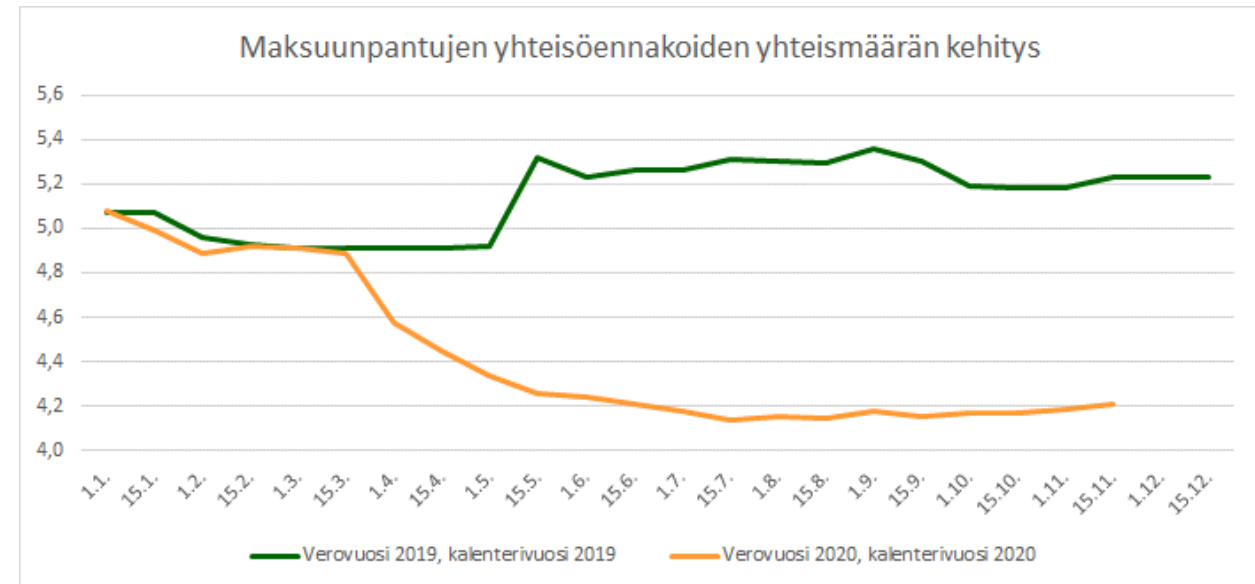
<b>Verovuoden 2020 kiinteistöveron erääntyminen</b>			
<b>Vuosi</b>	<b>Kuukausi</b>	<b>Erääntyy milj. €</b>	<b>Tilitykset milj. €</b>
2020	Heinäkuu	455	450
2020	Elokuu	319	260
2020	Syyskuu	470	493
2020	Lokakuu	253	225
2020	Marraskuu	60	83
2020	Joulukuu	175	
2021	Tammikuu	43	
2021	Helmikuu	165	
<b>Yhteensä</b>		<b>1 940</b>	

# Kuntien verotulot vuonna 2020, yhteisöverot

- 2020 tammi-marraskuussa kunnille tilitettyjen yhteisöverojen kokonaismäärä 75 milj. (+4,3 %) vuotta aiempaa suurempi.
  - Vastaavasti valtion yhteisöverotilitykset 1,1 mrd. (-29 %) pienemmät.
  - Kuntien valtiota parempi kehitys johtuu kuntien verovuoden 2020 jako-osuuden nostosta 10 prosenttiyksiköllä 32,13 prosentista 42,13 prosenttiin.

	2020 yhteisöveron tilitykset yhteensä, milj. €	2019 yhteisöveron tilitykset yhteensä, milj. €	Muutos %	2020 kuntien yhteisöveron tilitykset, milj. €	2019 kuntien yhteisöveron tilitykset, milj. €	Muutos %
Tammikuu	557	551	1 %	183	173	6 %
Helmikuu	1 045	1 099	-5 %	334	346	-4 %
Maaliskuu	408	462	-12 %	132	149	-11 %
Huhtikuu	319	433	-26 %	103	136	-24 %
Toukokuu	410	459	-11 %	131	145	-9 %
Kesäkuu	321	442	-27 %	103	139	-26 %
Heinäkuu	311	468	-34 %	354	144	145 %
Elokuu	346	454	-24 %	141	143	-1 %
Syyskuu	264	421	-37 %	115	133	-14 %
Lokakuu	336	369	-9 %	135	117	16 %
Marraskuu	219	415	-47 %	101	130	-23 %
Joulukuu						
<b>Yhteensä</b>	<b>4 537</b>	<b>5 573</b>	<b>-18,6 %</b>	<b>1 832</b>	<b>1 756</b>	<b>4,3 %</b>

- Yhteisöjen ennakoverot reagoivat koronatilanteeseen ensimmäisinä. Kokonaismäärältään yhteisöjen maksuunpannut ennakot verovuodelta 2020 ovat alentuneet maaliskuun noin 4,9 miljardista marraskuun noin 4,2 miljardiin euroon, eli noin 700 milj. (-14 %). Lasku on kuitenkin loppunut heinäkuun alussa.



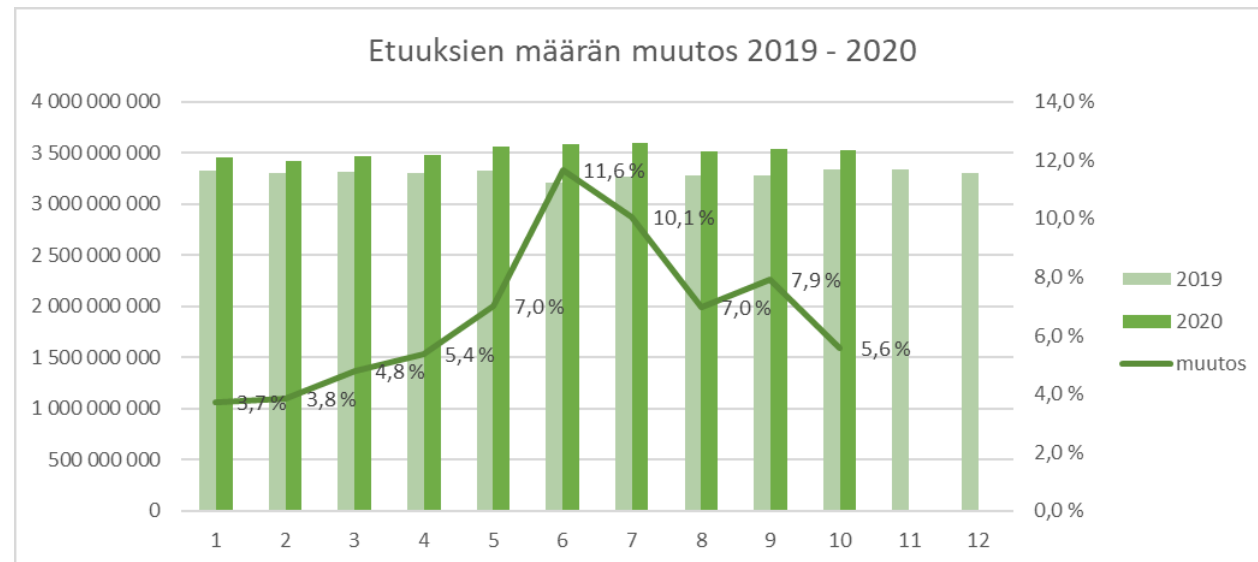
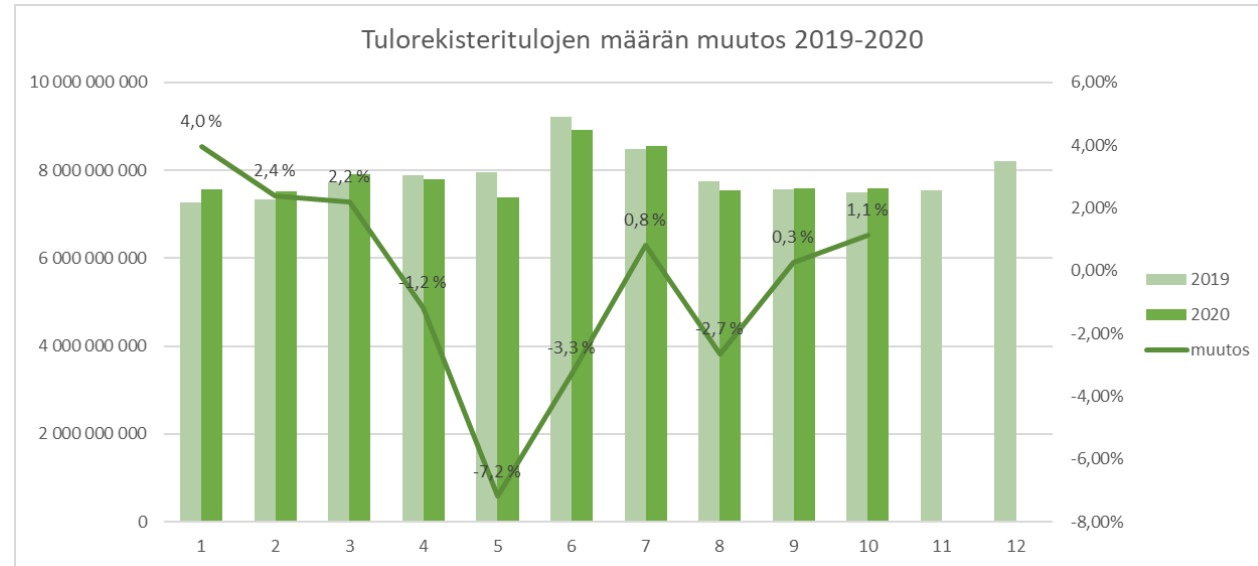
# Kuntien verotulot vuonna 2020, tuloverot

- 2020 tammi-marraskuussa kunnille tilitettyjen tuloverojen kokonaismäärä reilut 800 milj. (+4,7 %) vuotta aiempaa suurempi.
- Kasvu ei perustu pelkästään verovuoden 2020 tilityksiin, vaan kasvusta noin puolet selittyy verovuoden 2019 veroilla, jotka tilitetään vuoden 2020 aikana. Toisaalta verotuksen joustava valmistuminen myös vähensi 2020 alkuvuoden jäännösverojen määrää verovuodelta 2018 (= aikaisti kertymää vuodelle 2019).
- Verovuoden 2020 tuloverot: Tilitettyjen ennakonpidätysten määrä on noussut koko maan tasolla vajaa 800 milj. (+2,9 %), josta kuntien osuus noin 500 milj. Lisäksi kuntien verovuoden 2020 tuloverotilityksiä ovat nostaneet jako-osuusoikaisut.
- Verovuoden 2019 veronpalautusten vähentyminen ja toisaalta jäännösverojen kasvu verrattuna vuotta aiempaan nostavat kuntien tämän vuoden tuloverotilityksiä noin 350 milj. Tästä noin 70 milj. konkretisoituu joulukuun tilityksissä.
- Toinen suuri verovuoteen 2019 liittyvä erä on verotuksen valmistumista seuraava oikaisutilitys marraskuussa 2020, jossa kuntien jako-osuutta korotetaan 0,67 prosenttiyksiköllä 61,42 prosentista 62,09 prosenttiin = euromääräisesti 211 milj. oikaisu.

	2020 tuloveron tilitykset yhteensä, milj. €	2019 tuloveron tilitykset yhteensä, milj. €	Muutos %	2020 kuntien tuloveron tilitykset, milj. €	2019 kuntien tuloveron tilitykset, milj. €	Muutos %
Tammikuu	3 187	2 952	8 %	1 959	1 819	8 %
Helmikuu	3 067	3 208	-4 %	1 885	1 972	-4 %
Maaliskuu	2 731	2 637	4 %	1 676	1 619	3 %
Huhtikuu	2 725	2 747	-1 %	1 685	1 701	-1 %
Toukokuu	2 823	3 092	-9 %	1 775	1 898	-7 %
Kesäkuu	2 637	2 629	0 %	1 629	1 616	1 %
Heinäkuu	2 958	2 819	5 %	1 828	1 720	6 %
Elokuu	2 015	1 976	2 %	1 248	1 211	3 %
Syyskuu	1 896	1 480	28 %	1 174	906	30 %
Lokakuu	2 665	2 547	5 %	1 762	1 563	13 %
Marraskuu	2 750	2 723	1 %	1 924	1 692	14 %
Joulukuu						
<b>Yhteensä</b>	<b>29 455</b>	<b>28 810</b>	<b>2,2 %</b>	<b>18 544</b>	<b>17 718</b>	<b>4,7 %</b>

# Ansiotulojen kehitys 2020 vs. 2019

- Tammi-lokakuun 2020 ennakonpidätyksen alaiset ansiotulot noin 1,7 prosenttia vuotta aiempaa suuremmat.
  - Palkkasumma laskenut n. 0,4 %, mutta eläkkeet ja muut veronalaiset etuudet kasvaneet n. 6,7 %.
  - Syys- ja lokakuussa palkkasumma palannut takaisin kasvun puolelle.





# Kiitos!

---

