

**Yhteenveto EU-budjetista Suomeen allokoiduista menoista ja kansallisista maksuista vuosina 2007 - 2018, milj. €**

31.8.2020

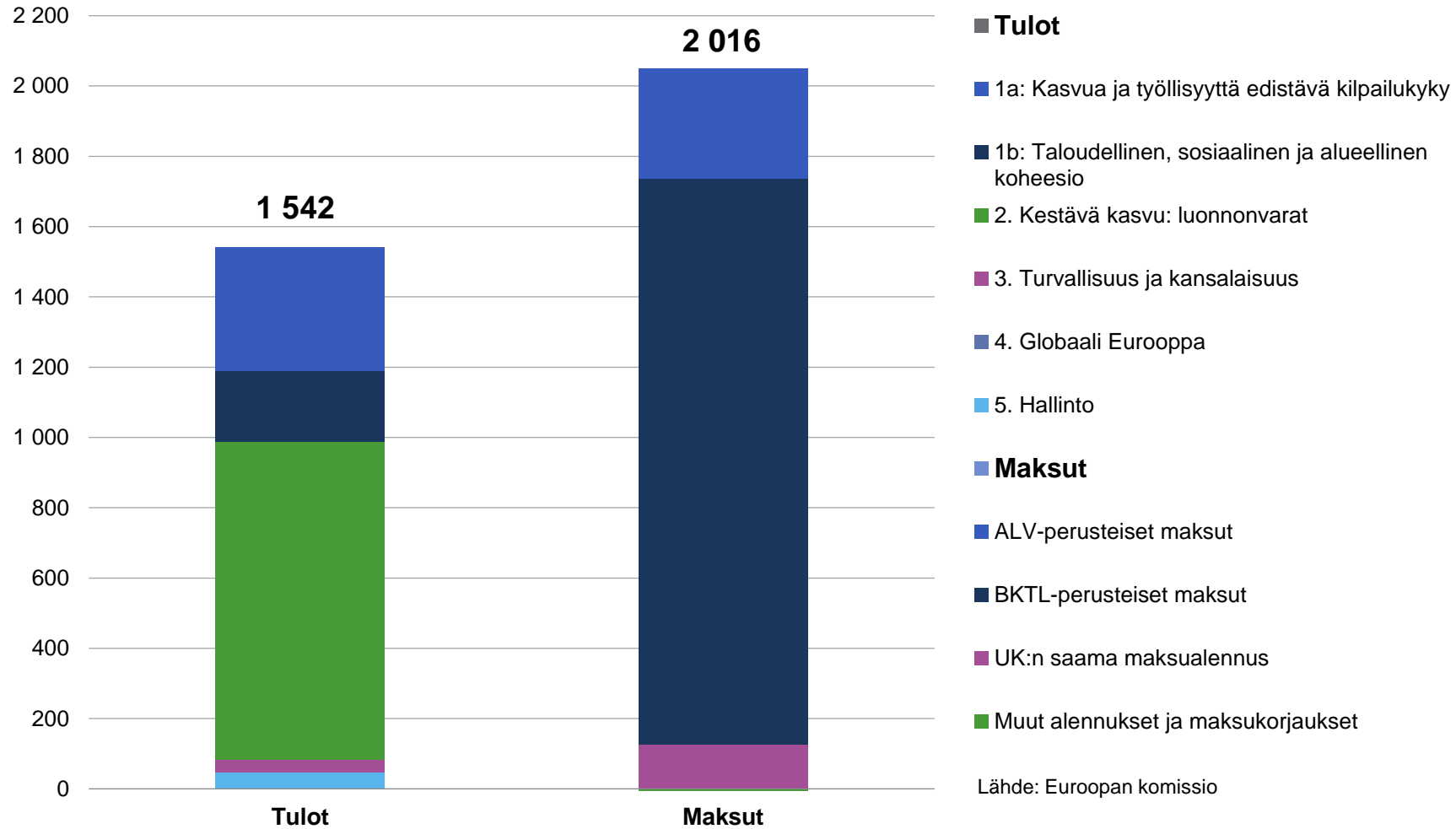
	2007	2008	2009	2010	2011	2012	2013	2014	2015	2016	2017	2018	2019
1a: Kasvua ja työllisyyttä edistävä kilpailukyky	94,6	235,1	205,6	209,3	153,9	160,2	180,3	138,2	208,4	319,6	303,4	275,6	351,9
Horisontti 2020 (T&K)	57,8	117,3	94,0	109,9	105,8	119,1	118,4	78,8	151,0	158,4	179,3	202,2	197,4
Verkojen Eurooppa (CEF)	5,8	27,4	13,2	28,3	16,2	9,4	27,9	6,7	8,3	63,8	17,3	12,4	53,4
1b: Taloudellinen, sosiaalinen ja alueellinen koheesio	322,0	213,7	193,9	153,4	303,6	247,8	368,1	250,8	106,9	144,5	257,6	211,3	203,0
2. Kestävä kasvu: luonnonvarat	972,8	839,8	766,7	908,2	794,6	872,5	893,7	621,5	960,3	978,9	873,2	910,8	904,5
Maatalouden suorat tuet ja markkinamenot	587,3	559,4	561,9	599,1	497,2	551,5	540,6	524,0	531,2	538,0	537,2	531,4	528,0
Maaseudun kehittäminen	372,1	273,8	191,4	300,0	285,9	302,6	327,6	80,5	406,6	425,2	319,2	352,0	351,2
LIFE+	3,9	4,1	6,3	5,5	5,0	5,2	7,2	4,2	8,4	5,1	6,1	9,0	8,6
3. Turvallisuus ja kansalaisuus	2,1	4,9	11,1	6,1	9,6	13,1	20,7	14,3	21,6	54,9	30,8	37,2	35,7
4. Globaali Eurooppa	0,0	0,0	0,0	0,0	0,0	0,0	0,0	0,0	0,0	0,0	0,0	0,0	0,0
5. Hallinto	23,1	21,1	21,8	23,4	25,0	22,9	25,5	27,4	30,2	32,8	35,6	42,9	46,9
Saanto yhteensä	1 423,4	1 321,3	1 207,8	1 309,6	1 293,0	1 324,1	1 496,8	1 061,9	1 330,0	1 530,8	1 500,6	1 482,6	1 542,0
Kansalliset maksut	1 480,5	1 543,3	1 699,0	1 575,2	1 802,8	1 862,3	2 031,5	1 833,8	1 789,6	1 828,6	1 594,9	2 018,3	2 016,4
Nettoasema	-172,0	-318,5	-544,2	-300,2	-652,1	-658,8	-604,0	-883,2	-570,4	-294,0	-275,4	-579,0	-559,1

Väestö	5 288 700	5 313 400	5 338 900	5 363 400	5 388 300	5 414 000	5 439 000	5 462 500	5 480 500	5 494 600	5 509 800	5 516 200	5 521 600
Nettoasema per asukas	-32,5	-59,9	-101,9	-56,0	-121,0	-121,7	-111,0	-161,7	-104,1	-53,5	-50,0	-105,0	-101,3

Lähde: Euroopan komissio: Financial report (2020) ja Ameco Database (väestötiedot)

# Suomen EU-tulot ja -maksut vuonna 2019

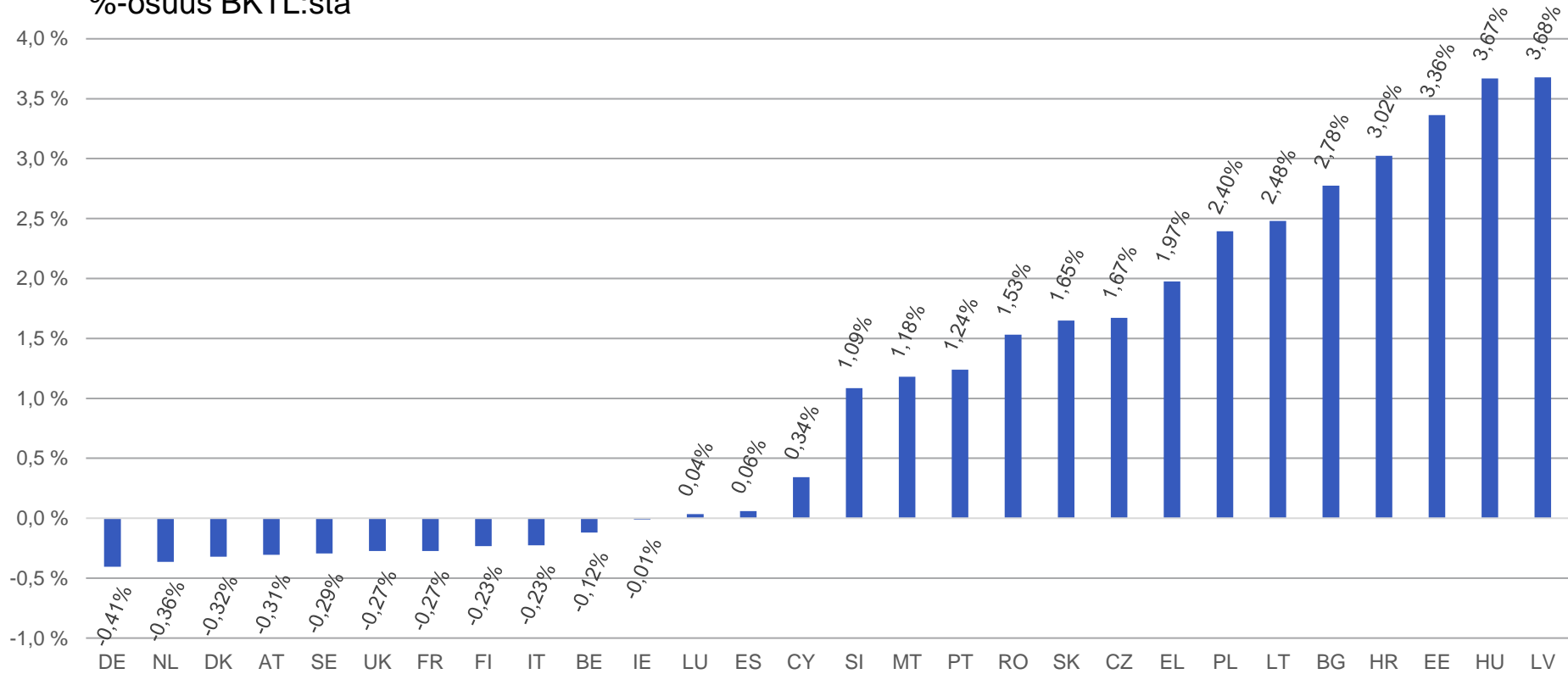
milj. euroa



Lähde: Euroopan komissio

# EU-maiden nettomaksuasema vuonna 2019

%-osuus BKTL:sta

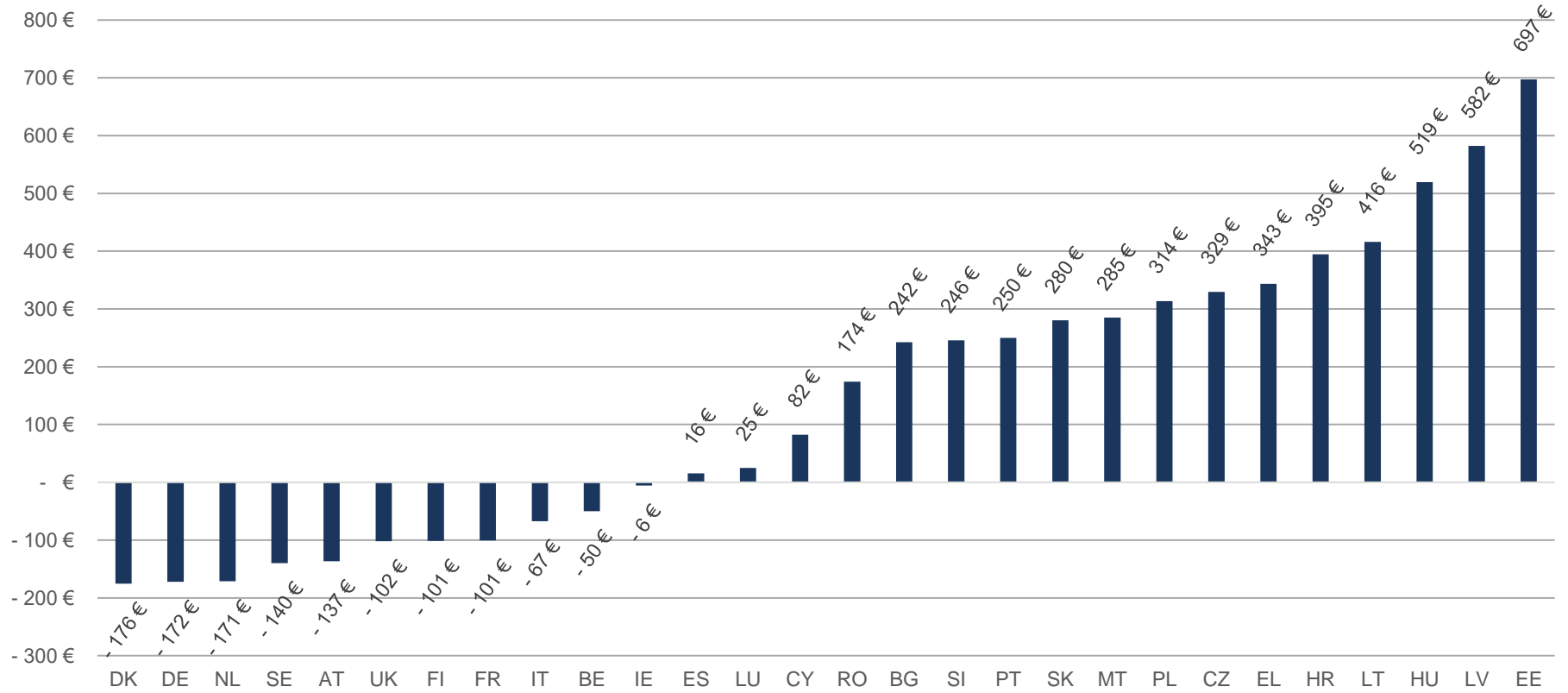


Lähde: Euroopan komissio

■ Nettomaksuasema

# EU-jäsenmaiden nettomaksuasema vuonna 2019

euroa asukasta kohden

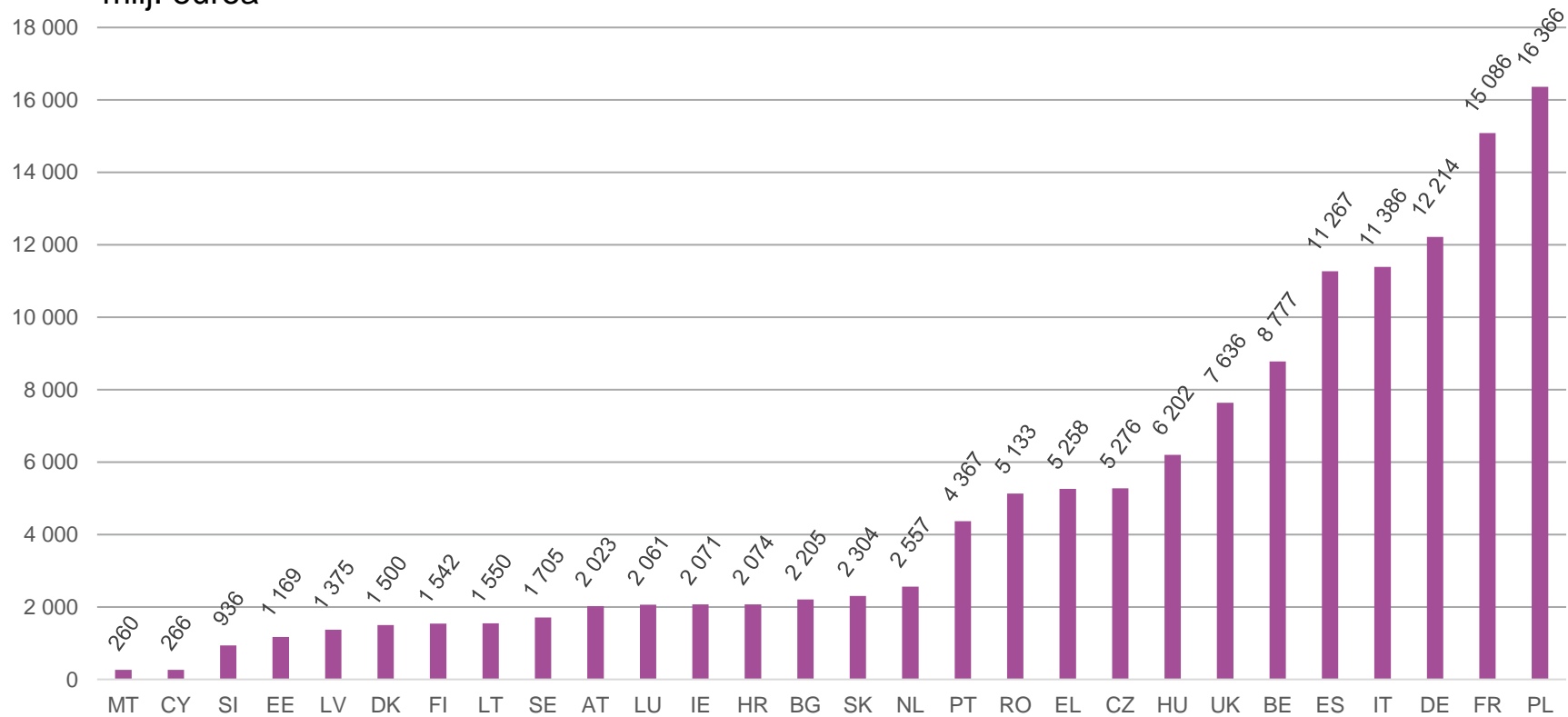


Lähde: Euroopan komissio

■ Nettomaksuasema asukasta kohden

# Jäsenmaiden EU-tulot vuonna 2019

milj. euroa

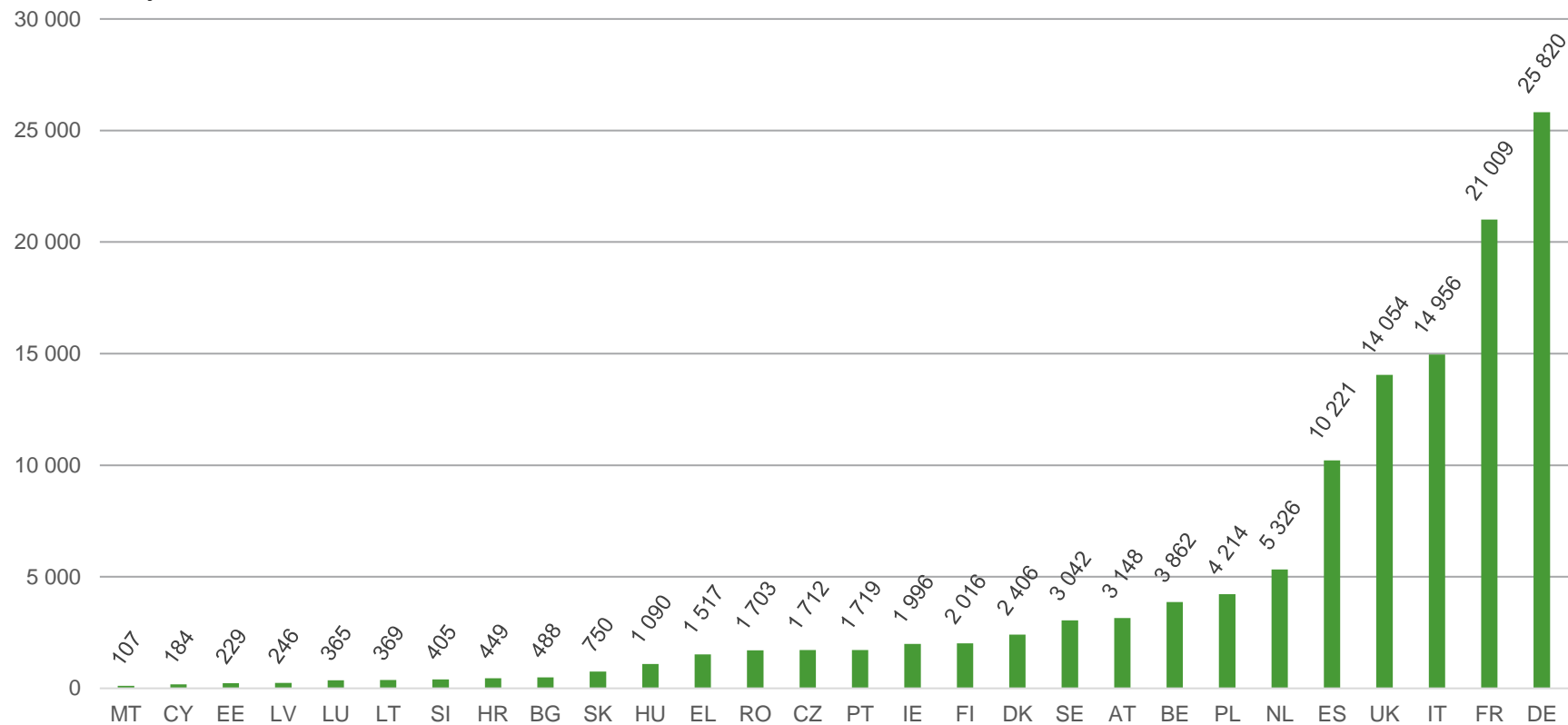


Lähde: Euroopan komissio

■ EU-tulot

# Jäsenmaiden EU-jäsenmaksut vuonna 2019

milj. euroa



Lähde: Euroopan komissio

■ EU-maksut